



«ForteBank»

3 2017 1- , 2- 3-

5) 1 «Private Asset Management» (-)
20 « »

«ForteBank».

1. _____.

«ForteBank»,

2. «ForteBank» (-).

10 2015 « »
« » (30 2014 02/14
«ForteBank».

2015 – « », « i »
«ForteBank». «ForteBank».

01.10.2017 .

(,	80 629 447 285	87,27%	-	80 629 447 285	87,27%
, 6 915 204 003 ,					
7,49%)					
				150 003 000 000	
				92 387 104 089	
(,)				961484343	
				91 425619746	

3. 3 2017 .

**KASE, 10.07.17/ - «ForteBank» KASE: 5 2017 24-
KZP01Y17B559 (TEBNb6),**
92 537 248,50 .

KASE, 14.07.17/ - «ForteBank» KASE: 13 2017 24-
KZP01Y20B553 (TEBNb4),
25 494 000,00 .

/KASE, 17.07.17/ - «ForteBank», KASE

http://www.kase.kz/files/emitters/ASBN/asbn_corporate_dispute_010717.pdf

/KASE, 20.07.17/ – «ForteBank», KASE
17 2017 .
: 071400, - ,
, 15 .

/KASE, 21.07.17/ – «ForteBank», KASE
17 2017 .
: 110000, , .
, 155/1.

KASE, 01.08.17/ - «ForteBank» KASE: 31 2017 24-
KZP01Y10F043 (ASBNb27),
2 530 416 208,00 .

/KASE, 02.08.17/ – « »
«ForteBank» « »

- KASE:
http://www.kase.kz/files/emitters/AGKK/agkk_reliz_020817.pdf

/KASE, 03.08.17/ – «ForteBank» KASE
«
» – http://www.kase.kz/files/emitters/ASBN/asbn_liquidation_290717.pdf

/KASE, 09.08.17/ – «ForteBank» KASE
02 2017 ,
:
- *KZ2C0Y20A641 (TEBNb3)* c 24 2016 23 2017 .
23 2017 166 146 815 883
.
- *KZP01Y17B559 (TEBNb6)* c 30 2016 29 2017 .
29 2017 92 388 909 625
;
- *KZP04Y19B559 (TEBNb7)* c 02 2016 01 2017 .
, 01 2017 58 533 133 333 .
- *KZP05Y16B552 (TEBNb8)* c 02 2016 01 2017 .
, 01 2017 68 835 800 000 .
- *KZP07Y20B550 (TEBNb10)* 30 2016 29 2017 .
, 29 2017 252 507 692 965
.

- KZP08Y25B557 (TEBNb11) 30 2016 29 2017 .
. 29 2017 83 686 799 867

/KASE, 17.08.17/ - «ForteBank», KASE
http://www.kase.kz/files/emitters/ASBN/asbn_corporate_dispute_case_140817.pdf

/KASE, 21.08.17/ – «ForteBank»
– 2017 .

C - KASE :
http://www.kase.kz/files/emitters/ASBN/asbnfm2_2017_cons_rus.pdf

/KASE, 31.08.17/ – «ForteBank», KASE 28 2017 .

C - KASE :
http://www.kase.kz/files/emitters/ASBN/asbn_adm_resp_280817.pdf

/KASE, 14.09.17/ – «ForteBank» KASE
07 2017 ,
KZP01Y10F043 (ASBNb27) c 27
26 2017 . 26 2017 41141

/KASE, 18.09.17/ – «ForteBank» – 2017 .
http://www.kase.kz/files/emitters/ASBN/asbnf6m6_2017_cons_rus.pdf

/KASE, 20.09.17/ - «ForteBank» KASE 19 2017 15-
KZP07Y10C336 (TEBNb18).
171 653 504,02 .

/KASE, 25.09.17/ – «ForteBank» KASE
18 2017 ,
KZP01Y20B553 (TEBNb4) c 08
07 2017 .
07 2017 436 264 999 480

/KASE, 02.10.17/ – «ForteBank», KASE 25 2017 .

C - KASE :
http://www.kase.kz/files/emitters/ASBN/asbn_adm_resp_250917_23801.pdf

/KASE, 02.10.17/ – «ForteBank», KASE 29 2017 .

C - KASE :
http://www.kase.kz/files/emitters/ASBN/asbn_adm_resp_291017_24032.pdf

/KASE, 13.10.17/ – «ForteBank», KASE 30.09.2017
« » (.)
– http://www.kase.kz/files/emitters/ASBN/asbn_liquidation_221217.pdf

4. _____.

01.10.2017

«Private Asset Management»

KASE	ASBNb27
	KZP01Y10F043
, %	10,130
	KZT
	1 000
	50 000 000
, KZT	50 000 000 000
	49 958 859
	15.07.15 .
	F04-1
(/)	30 / 360
	27.07.15 .
	10
	27.01.18 – 09.02.18 .
	27.07.25 – 08.08.25 .

KASE	ASBNb28
	KZP02Y10F041
, %	-
	KZT
	1 000
	65 000 000
, KZT	65 000 000 000
	-
	09.10.15 .
	F04-2
(/)	30 / 360
	KASE
	10
	-
	-

KASE	ASBNb29
	KZP03Y05F049
, %	-
	KZT
	1 000
	18 000 000
, KZT	18 000 000 000
	-
	07.04.16 .
	F04-3
	KZT
	/
	USD
(/)	30 / 360
	KASE
	5
	-

-

KASE	TEBNb18
	KZP07Y10C336
, %	8,800
	KZT
	0,01
	1 000 000 000 000
, KZT	10 000 000 000
	390 121 600 045
	23.06.10 .
	33-7
	- 8 % , -
, %	8,000
, %	12,000
(/)	30 / 360
	15.03.10 .
	10
	15.03.18 . - 27.03.18 .
	15.03.20 - 01.04.20 .

(KZP07Y10C336)

13 004 053 ,
3 914 220 054 .

1 588 ,
26 019 529 936 .

110%

01.10.2017 ,
3 901 216 001 ,

01.10.2017

01 2017 ,
664%.

01.10.2017 .

	-					-
KZP07Y10C336	1588	26 019 529 936	3 901 216 001	13 004 053	3 914 220 054	664%

KASE	TEBNb3
	KZ2C0Y20A641
, %	8,000
	KZT
	0,01
	220 000 000 000
, KZT	2 200 000 000
	52 667 191 630
	23.10.2010 .
	64
(/)	30 / 360
	20.10.02 .
	20
	20.10.17 .
	20.10.22 – 22.10.22 .

KASE	TEBNb4
	KZP01Y20B553
, %	8,000
	KZT
	0,01
	500 000 000 000
, KZT	5 000 000 000
	63 735 000 000
	23.06.10 .
	55-1
(/)	30 / 360
	07.07.05 .
	20
	07.01.18 – 22.01.18 .
	07.07.25 – 21.07.25 .

KASE	TEBNb6
	KZP01Y17B559
, %	8,000
	KZT
	0,01
	400 000 000 000
, KZT	4 000 000 000
	231 343 121 250
	23.06.10 .
	55-3
(/)	30 / 360
	30.12.05 .
	17
	30.12.17 – 17.01.18 .
	30.12.22 – 18.01.23 .

KASE	TEBNb7
	KZP04Y19B559

	8,000
, %	KZT
	0,01
	300 000 000 000
, KZT	3 000 000 000
	218 330 866 667
	23.06.10 .
	55-4
(/)	30 / 360
	01.06.06 .
,	19
	01.12.17 – 14.12.17 .
	01.06.25 – 13.06.25 .

KASE	TEBNb8
	KZP05Y16B552
, %	8,000
	KZT
	0,01
	350 000 000 000
, KZT	3 500 000 000
	270 614 200 000
	23.06.10 .
	55-5
(/)	30 / 360
	01.06.06 .
,	16
	01.12.17 – 14.12.17 .
	01.06.22 – 14.06.22 .

KASE	TEBNb10
	KZP07Y20B550
, %	8,000
	KZT
	0,01
	450 000 000 000
, KZT	4 500 000 000
	161 189 307 035
	23.06.10 .
	55-7
(/)	30 / 360
	29.11.06 .
,	20
	29.11.17 – 12.12.17 .
	29.11.26 – 11.12.26 .

KASE	TEBNb11
	KZP08Y25B557
, %	8,000
	KZT
	0,01
	400 000 000 000
, KZT	4 000 000 000
	316 313 197 533
	23.06.10 .
	55-8

(/)	30 / 360
	29.11.06 .
,	25
	29.11.17 – 12.12.17 .
	29.11.31 – 12.12.31 .

KASE	TEBNb12
	KZP01Y13C333
, %	8,000
	KZT
	0,01
	800 000 000 000
, KZT	8 000 000 000
	220 061 807 000
	23.06.10 .
	33-1
(/)	30 / 360
	14.04.07 .
,	13
	14.10.17 – 27.10.17 .
	14.04.20 – 27.04.20 .

KASE	TEBNb13
	KZP02Y15C336
, %	8,000
	KZT
	0,01
	800 000 000 000
, KZT	8 000 000 000
	44 213 732 379
	23.06.10 .
	33-2
(/)	30 / 360
	14.04.07 .
,	15
	14.10.17 – 27.10.17 .
	14.04.22 – 27.04.22 .

KASE	TEBNb14
	KZP03Y19C336
, %	8,000
	KZT
	0,01
	600 000 000 000
, KZT	6 000 000 000
	96 380 319 486
	23.06.10 .
	33-3
(/)	30 / 360
	14.04.07 .
,	19
	14.10.17 – 27.10.17 .
	14.04.26 – 27.04.26 .

KASE | **TEBNb15**

	KZP04Y19C334
, %	8,000
	KZT
	0,01
	600 000 000 000
, KZT	6 000 000 000
	2 947 079
	23.06.10 .
	33-4
(/)	30 / 360
	14.04.07 .
,	19
	14.10.17 – 27.10.17 .
	14.04.26 – 27.04.26 .

KASE	TEBNb16
	KZP05Y20C339
, %	8,000
	KZT
	0,01
	600 000 000 000
, KZT	6 000 000 000
	448 094 895 520
	23.06.10 .
	33-5
(/)	30 / 360
	14.04.07 .
,	20
	13.10.17 .
	14.10.17 – 27.10.17 .
	14.04.27 – 27.04.27 .

KASE	TEBNb17
	KZP06Y20C337
, %	8,000
	KZT
	0,01
	600 000 000 000
, KZT	6 000 000 000
	116 510 937 500
	23.06.10 .
	33-6
(/)	30 / 360
	14.04.07 .
,	20
	14.10.17 – 27.10.17 .
	14.04.27 – 27.04.27 .

KASE	ASBNe14
ISIN (Reg S)	XS1153772725
ISIN (144)	XS1154028200
, %	11,750
	USD
	0,94 (KASE)

	236 570 000
, USD ()	221 784 375*
	200 003 499
	15.12.14 .
(/)	30 / 360
	15.12.14 .
	10
	15.12.17 . – 24.12.17 .
	15.12.24 .
	The Bank of New York Mellon ()
	The Bank of New York Mellon S.A. ()

KASE	TEBNe1
ISIN (Reg S)	USY2497PAD51
ISIN (144)	US34955XAA90
, %	14,000
	USD
	1,23457 (KASE)
	60 750 000
, USD	75 000 127,50
	28 996 659
	30.06.10 .
(/)	30 / 360
	12
	30.12.2017
	30.06.22 .
	;
	;
	(
).
	The Bank of New York Mellon ()
	The Bank of New York Mellon S.A. ()
	(7) (
)
	:
	x 1,05375. =
5	,
,	1000 .
	7 ()
	,
	1000 .
	, 1234,57 . .

5. _____

01.10.2017 .

«ForteBank»

6. _____

/ISIN	KASE	
-------	------	--

			()
KZP01Y10F043	ASBNb27	31.07.2017	2 530 416 208,00
KZP02Y10F041	ASBNb28	-	-
KZP03Y05F049	ASBNb29	-	-
KZ2C0Y20A641	TEBNb3	-	-
KZP01Y20B553	TEBNb4	13.07.2017	25 494,00
KZP01Y17B559	TEBNb6	05.07.2017	92 537 248,50
KZP04Y19B559	TEBNb7	-	-
KZP05Y16B552	TEBNb8	-	-
KZP07Y20B550	TEBNb10	-	-
KZP08Y25B557	TEBNb11	-	-
KZP01Y13C333	TEBNb12	-	-
KZP02Y15C336	TEBNb13	-	-
KZP03Y19C336	TEBNb14	-	-
KZP04Y19C334	TEBNb15	-	-
KZP05Y20C339	TEBNb16	-	-
KZP06Y20C337	TEBNb17	-	-
KZP07Y10C336	TEBNb18	19.09.2017	171 653 504,02
XS1154028200	ASBNe14	-	-
USY2497PAD51	TEBNe1	-	-

*

7. _____ ()
 3 15 « » (-
), 1, 2 15 :
 1) ,
 ;
 2) ,
 ,
 (-),
 1.2.29/197/36 24 2016 2
 15 ,
 (KZP01Y10F043, KZP02Y10F041, KZP07Y10C336)
 ()

8. _____
 2, . 1 . 6 ,

9. _____

9 2017

- 2017

1 2017 1 391 439 , 14,5%
 1 2017 ,
 , 32,7% 235 270 ,
 , 7,6% 671 436 ,
 48,3% 51,3%
 13,1% 63 278 .

2017

01.10.2017

24 589

15,6%

239 524

2,8

55 300

16,4%

20,4%

966 997

80,1%

1 207 241

77,4%

31,9%

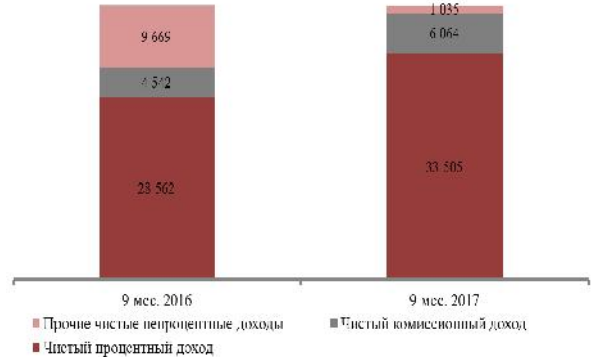
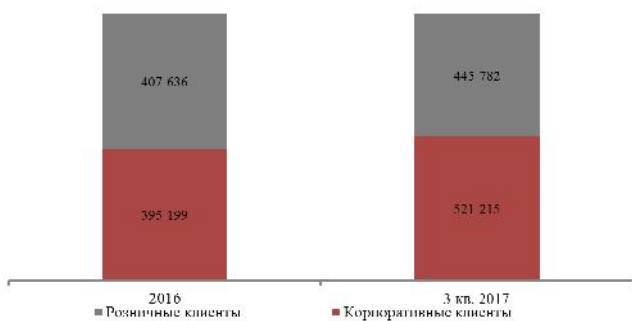
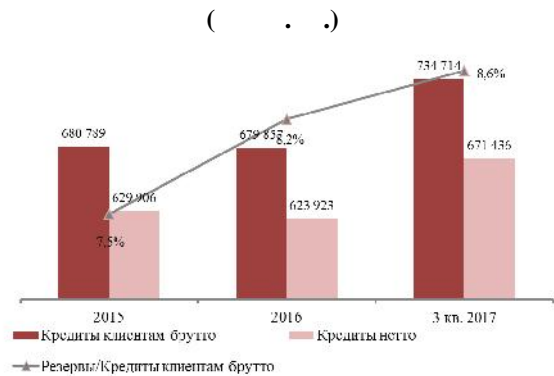
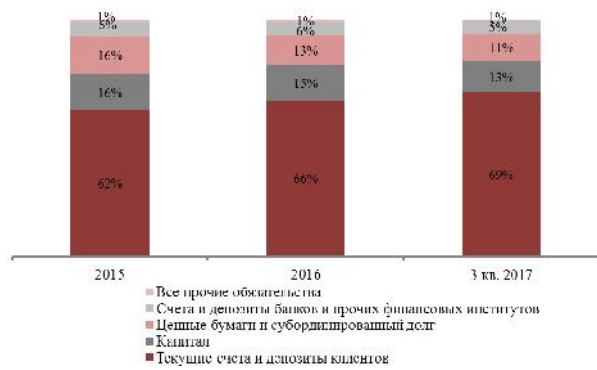
521 215

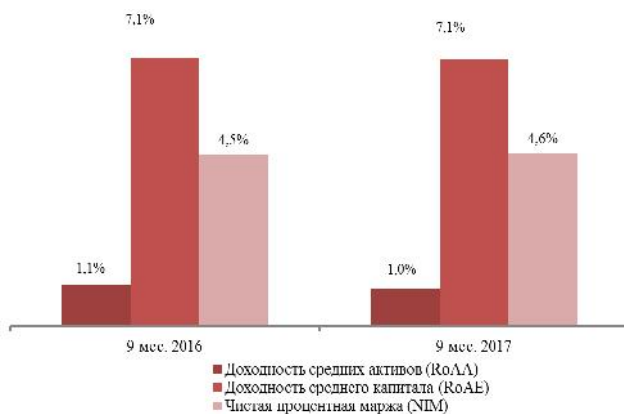
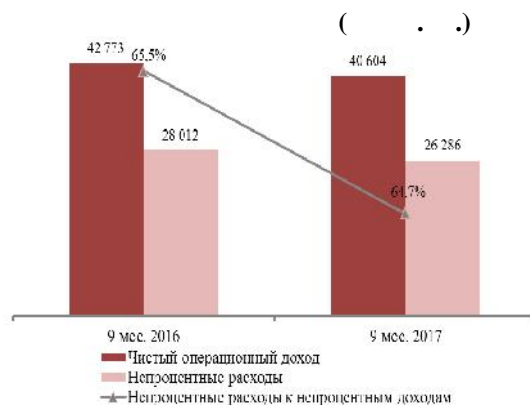
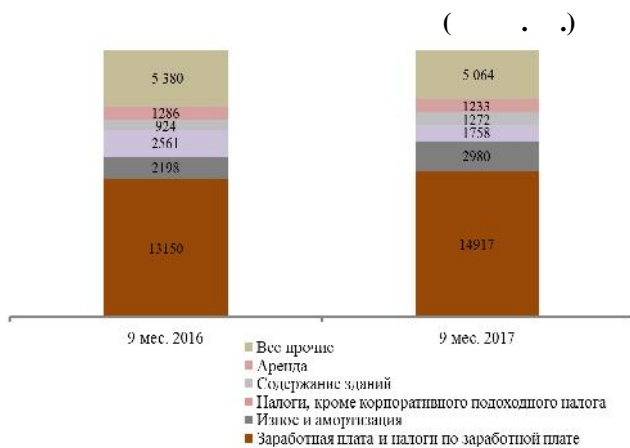
9,4%

445 782

3,5%

184 198





Российская Федерация, г. Москва, ПАО «Сбербанк России»

()		1 2017	1 2017
		()	()
		177 241	235 270
		10 682	4 844
		207 181	239 524
		30 153	1 606
		623 923	671 436
		19 755	55 300
		-	24 589
		50 698	52 240
		3 520	3 631
		11 633	7 008
		80 391	95 991
		1 215 177	1 391 439
		802 835	966 997
		69 152	76 249
		134 421	132 450
		22 740	23 070
		81	122
		8 026	8 353
		1 037 255	1 207 241
		77,4%	80,1%
		332 094	331 584
		21 116	21 116
		(1 036)	705

	(174 797)	(169 849)
	177 377	183 556
	545	642
	177 922	184 198
	1 215 177	1 391 439

9 2016 9 2017 89 661 75 115

9 2016 9 2017 56 156 46 553

17,3% 33 505

9 2017 14 211 7 099

33,5% 6 064

6,2% 26 286

6,8% 27 224

9 2017 9 616

7,1%, 5,1%.

- 1,0%.

	1 2016	1 2017
	75 115	89 661
	(46 553)	(56 156)
	28 562	33 505
	5 705	8 482
	(1 163)	(2 418)
	7 126	(169)
	248	-
	-	345
	134	-
	1 180	166
	981	693
	14 211	7 099
	(2 513)	938
	(25 499)	(27 224)
	-28 012	-26 286
	14 761	14 318
	(5 608)	(4 702)
	9 153	9 616
	9 136	9 519
	17	97
	9 153	9 616

() ,		
:		
:		
- ,	485	2 086
- () / ,		
,	(134)	(345)
,	351	1 741
	9 504	11 357
:		
-	9 487	11 260
-	17	97
	9 504	11 357

	01.01.2017	01.10.2017
/	0,5	0,5
/	0,8	0,8
/	0,8	0,7
/	0,1	0,1
NPL 90 , %*	7,48%	7,04%
/ , %	8,2	8,6
	9 . 2016	9 . 2017
, %	4,5	4,6
, %	4,3	4,2
/ , %	65,5	64,7
/	2,5	2,0
(RoAA), %	1,1	1,0
(RoAE), %	7,1	7,1
/ , %	66,8	82,5
/ , %	13,3	20,9
/ , %	33,2	17,5

*

: , PAM

10.

/

29.09.2017

	,	
1		1 395 233 496
1000		33 892 866
1001		19 035 758
1002		8 885 842
1005		5 971 266
1050		168 954 594
1051		143 373 020
1052		25 582 020
1054	()	-446
1100		13 000 000
1101	()	13 000 000
1200	,	238 751 854
1201	,	242 429 915
1205	,	-3 837 488
1206	,	47 218

1208		2 839 221
1209		-2 727 012
1250		18 485 453
1254	()	14 647 600
1256		3 223 946
1264	« »	518 609
1267	(,)	95 298
1320		3 735 454
1322		1 035 468
1323		2 639 015
1327		59 478
1329	()	-43 807
1330		-14 435
1331		59 735
1400		538 731 407
1401		3 023 350
1403		268 814
1411		51 541 350
1417		485 409 942
1421		15 856
1424		29 653 585
1428	()	-44 548 071
1429		5 937
1434		-6 162 813
1435		19 523 457
1450		53 739 754
1452		66 680 132
1453		-43 538
1454		226 168
1456		1 263 449
1457		-14 386 457
1460	« »	6 724 004
1461	« »	6 724 004
1470		2 360 170
1471		2 338 861
1476		80 099
1477	()	-58 790
1480		24 185 189
1481		23 815 062
1482		-37 310
1483		407 437
1490	« »	-292 030
1491	« »	1 693 814
1494	»	22 000
1495	() »	-2 007 844
1600	-	40 037 771
1602	-	40 037 771
1610	,	6 633 762
1610	,	6 633 762
1650/16		51 250 020

90		
1651	()	32 157
1652	,	39 179 397
1653		3 093 061
1654		21 390 405
1657		1 193 912
1658		386 111
1659		8 189 029
1692		-2 650 182
1693		-1 940 235
1694		-12 345 807
1697		-505 927
1698		-212 987
1699		-4 558 914
1700	,	76 065 386
1705		2 959
1710	,	6 681
1725	,	21 583
1733	,	77 233
1734	,	68 585
1740	,	23 156 468
1741	,	46 492 358
1744	,	751 158
1745	,	403 529
1746	,	1 560 126
1748	« »	6 099
1749		990 584
1756		2 235 993
1757	»	292 030
1790		883 227
1793		562 189
1799		321 038
1810		1 465 714
1811		50 891
1812		3 109
1814	-	347
1815		736
1816		38 545
1817	,	1 106 928
1818		61 847
1819		473
1821		40 757
1822		161 893
1824		188
1830		2 266 515
1835		956
1836		18 818
1837	,	629
1838		78 174
1842		2 167 938
1850		111 689 577
1851		1 560 675
1854		104 900
1855		3 966 638
1856		8 129 937
1857		7 008 396
1860		65 537 137

1861		171 503
1867		28 188 922
1870		5 606 193
1876	()	-3 056 490
1877	()	-5 459 978
1878	()	-69 926
1879	(,)	1 670
1890		2 672 809
1892		1 068 806
1895		1 604 003
2		1 212 900 563
2010		935 809
2013		935 809
2040	,	19 082 017
2041	,	-161 183
2046	,	19 243 200
2050	,	33 798 077
2051	,	5 937
2056	,	9 641 459
2066	,	24 150 681
2200		986 018 587
2203		198 814 857
2204		36 087 287
2205		121 548
2206		326 970 339
2207		81 264 555
2208		7 184
2209	-	233 033
2211		30
2213	,	3 864 326
2215		60 707 965
2217		300 242 806
2219		1 036 128
2221	-	1 833
2223	,	23 630 231
2237		1 113 957
2239	,	-81 860 078
2240	(,)	33 782 586
2300		128 931 521
2301		155 655 639
2304		4 260 428
2305		-5 377 292
2306		-25 607 254
2400		22 394 086
2404		-489
2405		-3 739 639
2406		26 134 214
2700	,	7 110 968
2704	,	132 986
2705	,	28 035
2706	,	195 950
2707	(,)	54 818
2718		7 405
2719		22 278
2720		135
2721		2 101 247
2723	,	20 230

2726	-	1 726
2730		3 518 593
2731		351 801
2756		675 764
2770	-	2 649 748
2770	-	2 649 748
2790		131 628
2792		13
2794		20 120
2799		111 495
2810		174
2818		174
2850		11 847 948
2851		930 148
2853	()	4 302
2854		3 723 079
2856		101 027
2860		198 852
2861		969 201
2863		81
2865		93 678
2867		2 593 850
2869		35 757
2870		3 197 973
3		182 332 933
3000		331 583 873
3001	-	332 814 808
3003		-1 230 935
3100		21 116 179
3101		21 116 179
3400		39 043 288
3400		39 043 288
3500		-209 410 407
3510		71 553 000
3561		704 810
3580	()	-290 479 547
3599	()	8 811 330

29.09.2017

	,	
4		981 224 842
4050	,	63 929
4052	,	63 929
4100	,	396 835
4101	()	396 835
4200	,	14 516 472
4201	,	2 004 188
4202	,	12 512 284
4250	,	630 918
4251)	7 755
4253	()	67 715
4254	()	200 110
4255	,	355 211

4265	,	" "	127
4320	,	,	309 063
4322	-	,	96 358
4323	-	,	185 572
4327	,	,	5 800
4330	,	,	21 333
4400	,		67 625 059
4401	,	,	244 373
4403	,		94 250
4411	,	,	3 995 035
4417	,	,	48 538 324
4424	,		1 749 150
4429	,		5 037 717
4434	,		7 966 210
4450	,	,	3 694 662
4452	,	,	2 859 137
4453			3 022
4454			832 503
4465	,	" "	203 633
4465	,	" "	203 633
4470	,		171 108
4476	,		171 108
4480	,	,	438 580
4481	,		438 108
4482			472
4500			18 449 694
4530	-		6 559 215
4570			10 783 074
4593			1 107 405
4600			8 480 733
4601			2 476 338
4604	-		424 537
4605			52 972
4606			685 590
4607	,		2 918 314
4608			410 612
4611			1 477 269
4612			5 823
4617			29 278
4700			833 673 691
4703			829 002 007
4709	,		4 671 684
4730			954 390
4733	,		954 390
4850			101 397
4852			5 942
4853	-		95 455
4890			109 411
4895			109 411
4900	(,)		763 700

4900	(,)	763 700
4920		1 887 070
4921		1 658 092
4922		228 978
4950	()	28 754 497
4951	(),	3 134
4953	(),	1 278 273
4955	(),	27 363 813
4956	(),	77 384
4957	(),	13 713
4958	(),	1 101
4959	(),	17 079
5		972 413 512
5040	,	1 029 081
5046	,	1 029 081
5050	,	335 188
5054	,	203 054
5056	,	132 134
5060	,	488 524
5066	- ,	433 897
5069		54 627
5110	,	833
5113	,	833
5120	,	422
5126) , (422
5200	,	41 703 939
5203	,	1 729 095
5215	,	18 925 160
5217	,	14 351 144
5219	,	24 799
5221	,	560 764
5223	,	205 448
5229	(,)	459 616
5236	,	5 180 144
5240	,	267 769
5250	,	73 125
5250	,	73 125
5300	,	11 363 094
5301	,	10 846 832
5305	,	155 511
5306	,	70 977
5307		275 833
5308	,	13 941
5400	,	1 343 679
5404		4
5406	,	1 343 675
5450		26 090 007
5451	() ,	1 102

5453	()	35 439
5455	()	25 279 313
5457	()	684 966
5459	()	19 804
5466	()	69 383
5500		18 391 500
5510	-	61 795
5530	-	7 231 110
5570		10 068 822
5593		1 029 773
5600		2 416 428
5601		108 339
5603	-	36 408
5606		190 547
5607	-	1 474 470
5608		565 213
5609		41 451
5700		832 236 314
5703		828 878 203
5709		3 317 673
5713		40 438
5720		13 393 850
5721		12 175 293
5722		323 659
5729		894 898
5730		150 548
5733		150 548
5740		6 750 885
5741		269 365
5742		1 539 056
5743		295 211
5744		75 220
5745		697 525
5746		662 947
5747		11 795
5748		858 727
5749		187 388
5750		174 908
5752		163 874
5753		674 774
5754	" "	1 140 095
5760	,	2 503 115
5761		478 156
5763		990 019
5764		107 715
5765		803 407
5766		4 904
5767		56
5768		118 858
5780		2 918 971
5781		732 171
5782		228 907
5783		1 336 461
5786		129 403
5787		42 748
5788		449 281
5850		144 859

5852		3 981
5854	-	140 878
5890		2 106 790
5895		2 106 790
5900	(,)	36 187
5900	(,)	36 187
5920		4 311 173
5921		2 300 264
5922		702 155
5923		1 308 754
5999		4 625 000
5999		4 625 000

29.09.2017

6		1 133 280 828
6000		24 780
6005		24 780
6050		1 000 075 656
6055		21 854 164
6075		978 221 492
6100		91 082 390
6126		91 082 390
6150		4 038 349
6155		69 544
6175		107 124
6177		3 861 681
6400	-	38 059 653
6405	-	38 059 653
64999		1 133 280 828
6500		24 780
6505		24 780
6550		1 000 075 656
6555		21 854 164
6575		978 221 492
6600		91 082 390
6626		91 082 390
6650		4 038 349
6655		69 544
6675		107 124
6677		3 861 681
6900	-	38 059 653
6905	-	35 392 581
6999		2 667 072

29.09.2017

7		4 004 341 919
7200	-	1 969 026 018
7220	, , , ,	6 871 543
7250	, ()	1 962 154 475
7300	-	1 873 433 699
7303	,	1 400 166 725
7339		473 266 830
7342	,	144
7500	,	3 968 805

7535	Ипотечные займы, права требования по которым приняты в доверительное управление	3 957 618
7536	Просроченные ипотечные займы, права требования по которым приняты в доверительное управление	3 314
7542	Начисленное вознаграждение по ипотечным займам, права требования по которым приняты в доверительное (трастовое) управление	552
7544	Просроченное вознаграждение по ипотечным займам, права требования по которым приняты в доверительное управление	7 321
7600	Активы клиентов, находящиеся в доверительном (инвестиционном) управлении	156 924 007
7611	Прочие требования	156 924 007
7810	Строящиеся (устанавливаемые) основные средства	989 390
7811	Требования по активам, переданным в лизинг (аренду)	989 390

11. Выводы, сделанные по результатам анализа

Мы провели анализ финансовой отчетности Эмитента за отчетный период. К положительным сторонам мы относим увеличение чистого процентного дохода, чистого комиссионного дохода, сокращение непроцентных расходов, и как следствие, рост чистой прибыли. Также к положительным сторонам мы относим рост депозитов, кредитного портфеля, портфеля ценных бумаг.

К негативным моментам в деятельности Эмитента мы относим сокращение непроцентных доходов.

По итогам проведенного анализа мы пришли к выводу, что Эмитент способен отвечать по своим обязательствам.

Финансовый анализ произведен на основании данных, предоставленных Эмитентом. Ответственность за достоверность информации несет Эмитент.

**Председатель Правления
АО «Private Asset Management»**



Усеров Д.Е.