

Наименование организации	АО "Международный аэропорт Алматы"		
Сведения о реорганизации			
Вид деятельности организации	НАЗЕМНОЕ ОБСЛУЖИВАНИЕ		
Организационно-правовая форма	АКЦИОНЕРНОЕ ОБЩЕСТВО		
Форма отчетности: консолидированная/неконсолидированная	КОНСОЛИДИРОВАННАЯ		
Форма собственности	ЧАСТНАЯ СОБСТВЕННОСТЬ		
Среднегодовая численность работников			
Субъект предпринимательства	крупного <i>(мало, среднего, крупного)</i>		
Юридический адрес организации	050039, г.Алматы, ул.Б.Майлина 2		

ОТЧЕТ О ФИНАНСОВОМ ПОЛОЖЕНИИ (БУХГАЛТЕРСКИЙ БАЛАНС)
по состоянию на 30.09.2018 года

Активы	Код строки	На конец отчетного периода	На начало отчетного периода
1	2	3	4
I. Краткосрочные активы:			
Денежные средства и их эквиваленты	010	3 697 407	4 220 357
Финансовые активы, имеющиеся в наличии для продажи	011		
Производные финансовые инструменты	012		
Финансовые активы, учитываемые по справедливой стоимости через прибыли и убытки	013		
Финансовые активы, удерживаемые до погашения	014		
Прочие краткосрочные финансовые активы	015		
Краткосрочная торговая и прочая дебиторская задолженность	016	2 867 003	1 529 872
Текущий подоходный налог	017	12 060	434 094
Запасы	018	2 964 248	6 044 482
Прочие краткосрочные активы	019	10 352 925	5 347 920
Итого краткосрочных активов (сумма строк с 010 по 019)	100	19 893 643	17 576 725
Активы (или выбывающие группы), предназначенные для продажи	101		
II. Долгосрочные активы:			
Финансовые активы, имеющиеся в наличии для продажи	110		
Производные финансовые инструменты	111		
Финансовые активы, учитываемые по справедливой стоимости через прибыли и убытки	112		
Финансовые активы, удерживаемые до погашения	113		
Прочие долгосрочные финансовые активы	114		
Долгосрочная торговая и прочая дебиторская задолженность	115		
Инвестиции, учитываемые методом долевого участия	116		
Инвестиционное имущество	117		
Основные средства	118	58 035 511	59 498 858
Биологические активы	119		
Разведочные и оценочные активы	120		
Нематериальные активы	121	419 973	383 219
Отложенные налоговые активы	122		
Прочие долгосрочные активы	123	7 269	3 162 780
Итого долгосрочных активов (сумма строк с 110 по 123)	200	58 462 753	63 044 857
Баланс (строка 100 + строка 101 + строка 200)		78 356 396	80 621 582
Обязательства и капитал			
III. Краткосрочные обязательства:			
Займы	210	264 460	887 586
Производные финансовые инструменты	211		
Прочие краткосрочные финансовые обязательства	212		
Краткосрочная торговая и прочая кредиторская задолженность	213	808 189	4 495 004
Краткосрочные резервы	214		
Текущие налоговые обязательства по подоходному налогу	215	0	0
Вознаграждения работникам	216		
Прочие краткосрочные обязательства	217	8 092 813	2 112 102
Итого краткосрочных обязательств (сумма строк с 210 по 217)	300	9 165 462	7 494 692
Обязательства (или выбывающие группы), предназначенные для продажи	301		
IV. Долгосрочные обязательства:			

Займы	310	3 790 592	3 469 655
Производные финансовые инструменты	311		
Прочие долгосрочные финансовые обязательства	312		
Долгосрочная торговая и прочая кредиторская задолженность	313		
Долгосрочные резервы	314		
Отложенные налоговые обязательства	315		6 283 983
Прочие долгосрочные обязательства	316	173 934	0
Итого долгосрочных обязательств (сумма строк с 310 по 316)	400	3 964 526	9 753 638
V. Капитал			
Уставный (акционерный) капитал	410	78 414	78 414
Эмиссионный доход	411		
Выкупленные собственные долевые инструменты	412		
Резервы	413	16 373 477	17 399 409
Нераспределенная прибыль (непокрытый убыток)	414	48 774 517	45 895 429
Итого капитал, относимый на собственников материнской организации (сумма строк с 410 по 414)	420	65 226 408	63 373 252
Доля неконтролирующих собственников	421		
Всего капитал (строка 420 +/- строка 421)	500	65 226 408	63 373 252
Баланс (строка 300 + строка 301 + строка 400 + строка 500)		78 356 396	80 621 582
Балансовая стоимость акции, тенге		826 465	803 298

Руководитель Ержанов Б.К.
(фамилия, имя, отчество)

[Подпись]
подпись

Гл. бухгалтер Талимова Г.С.
(фамилия, имя, отчество)

[Подпись]
подпись



Наименование организации

АО "Международный аэропорт Алматы"

КОНСОЛИДИРОВАННЫЙ ОТЧЕТ О СОВОКУПНОМ ДОХОДЕ

за период, заканчивающийся 30 сентября 2018 года

тыс.тенге

Наименование показателей	Код строки	За отчетный период (январь-сентябрь 2018г.)	За предыдущий период (январь-сентябрь 2017г.)
Выручка	010	44 713 146	39 374 531
Себестоимость реализованных товаров и услуг	011	36 745 300	32 085 667
Валовая прибыль (строка 010 - строка 011)	012	7 967 846	7 288 864
Расходы по реализации	013	796 819	1 024 335
Административные расходы	014	3 636 671	3 762 582
Прочие расходы	015	1 168 689	505 718
Прочие доходы	016	3 031 733	2 774 201
Итого операционная прибыль (убыток) (+/- строки с 012 по 016)	020	5 397 400	4 770 430
Доходы по финансированию	021	23 296	29 199
Расходы по финансированию	022	129 967	0
Доля организации в прибыли (убытке) ассоциированных организаций и совместной деятельности, учитываемых по методу долевого участия	023		
Прочие неоперационные доходы	024	24 072	18 536
Прочие неоперационные расходы	025	0	0
Прибыль (убыток) до налогообложения (+/- строки с 020 по 025)	100	5 314 801	4 818 165
Расходы по подоходному налогу	101	1 200 080	1 303 850
Прибыль (убыток) после налогообложения от продолжающейся деятельности (строка 100 - строка 101)	200	4 114 721	3 514 315
Прибыль (убыток) после налогообложения от прекращенной деятельности	201		
Прибыль за год (строка 200 + строка 201), относимая на:	300	4 114 721	3 514 315
собственников материнской организации			
долю неконтролирующих собственников			
Прочая совокупная прибыль, всего (сумма строк с 410 по 420) :	400	1 025 932	1 104 095
в том числе:			
Переоценка основных средств	410	1 025 932	1 104 095
Переоценка финансовых активов, имеющих в наличии для продажи	411		
Доля в прочей совокупной прибыли (убытке) ассоциированных организаций и совместной деятельности, учитываемых по методу долевого участия	412		
Актуарные прибыли (убытки) по пенсионным обязательствам	413		
Эффект изменения в ставке подоходного налога на отсроченный налог дочерних организаций	414		
Хеджирование денежных потоков	415		
Курсовая разница по инвестициям в зарубежные организации	416		
Хеджирование чистых инвестиций в зарубежные операции	417		
Прочие компоненты прочей совокупной прибыли	418		
Корректировка при реклассификации в составе прибыли (убытка)	419		
Налоговый эффект компонентов прочей совокупной прибыли	420		
Общая совокупная прибыль (строка 300 + строка 400)	500	5 140 653	4 618 410
Общая совокупная прибыль, относимая на:			
собственников материнской организации			
долю неконтролирующих собственников			

Прибыль на акцию:	600	52 474	44 817
в том числе:			
Базовая прибыль на акцию:			
от продолжающейся деятельности			
от прекращенной деятельности			
Разводненная прибыль на акцию:			
от продолжающейся деятельности			
от прекращенной деятельности			

Руководитель Ержанов Б.К.


(фамилия, имя, отчество)



подпись

Гл. бухгалтер Талимова Г.С.

(фамилия, имя, отчество)



подпись



Наименование организации

АО "Международный аэропорт Алматы"

КОНСОЛИДИРОВАННЫЙ ОТЧЕТ О ДВИЖЕНИИ ДЕНЕЖНЫХ СРЕДСТВ

за период, заканчивающийся 30 сентября 2018 года

(прямой метод)

тыс.тенге

НАИМЕНОВАНИЕ ПОКАЗАТЕЛЕЙ	Код строки	За отчетный период (январь-сентябрь 2018г.)	За предыдущий период (январь-сентябрь 2017г.)
I. ДВИЖЕНИЕ ДЕНЕЖНЫХ СРЕДСТВ ОТ ОПЕРАЦИОННОЙ ДЕЯТЕЛЬНОСТИ			
1. Поступление денежных средств, всего (сумма строк с 011 по 016)	010	52 909 496	44 253 933
в том числе:			
реализация товаров и услуг	011	14 042 588	15 860 021
прочая выручка	012		
авансы, полученные от покупателей, заказчиков	013	38 710 107	27 950 155
поступления по договорам страхования	014		
полученные вознаграждения	015		
прочие поступления	016	156 801	443 757
2. Выбытие денежных средств, всего (сумма строк с 021 по 027)	020	47 795 012	39 040 033
в том числе:			
платежи поставщикам за товары и услуги	021	11 737 923	9 420 569
авансы, выданные поставщикам товаров и услуг	022	25 827 428	22 022 124
выплаты по оплате труда	023	4 610 146	3 923 959
выплата вознаграждения	024		
выплаты по договорам страхования	025		
подоходный налог и другие платежи в бюджет	026	3 134 875	3 390 633
прочие выплаты	027	2 484 640	282 748
3. Чистая сумма денежных средств от операционной деятельности (строка 010 - строка 020)	030	5 114 484	5 213 900
II. ДВИЖЕНИЕ ДЕНЕЖНЫХ СРЕДСТВ ОТ ИНВЕСТИЦИОННОЙ ДЕЯТЕЛЬНОСТИ			
1. Поступление денежных средств, всего (сумма строк с 041 по 051)	040	0	0
в том числе:			
реализация основных средств	041		
реализации нематериальных активов	042		
реализация других долгосрочных активов	043		
реализация долевых инструментов других организаций (кроме дочерних) и долей участия в совместном предпринимательстве	044		
реализация долговых инструментов других организаций	045		
возмещение при потере контроля над дочерними организациями	046		
реализация прочих финансовых активов	047		
фьючерсные и форвардные контракты, опционы и свопы	048		
полученные дивиденды	049		
полученные вознаграждения	050		
прочие поступления	051		
2. Выбытие денежных средств, всего (сумма строк с 061 по 071)	060	2 617 593	5 432 317
в том числе:			
приобретение основных средств	061	1 899 160	1 858 259
приобретение нематериальных активов	062	6 415	8 941
приобретение других долгосрочных активов	063	712 018	3 565 117
приобретение долевых инструментов других организаций (кроме дочерних) и долей участия в совместном предпринимательстве	064		
приобретение долговых инструментов других организаций	065		
приобретение контроля над дочерними организациями	066		
приобретение прочих финансовых активов	067		
предоставление займов	068		

фьючерсные и форвардные контракты, опционы и свопы	069		
инвестиции в ассоциированные и дочерние организации	070		
прочие выплаты	071		
3. Чистая сумма денежных средств от инвестиционной деятельности (строка 040 - строка 060)	080	-2 617 593	-5 432 317
III. ДВИЖЕНИЕ ДЕНЕЖНЫХ СРЕДСТВ ОТ ФИНАНСОВОЙ ДЕЯТЕЛЬНОСТИ			
2. Поступление денежных средств, всего (сумма строк с 091 по 094)	090	19 801	2 213 703
в том числе:			
эмиссия акций и других ценных бумаг	091		
получение займов	092		2 184 504
полученные вознаграждения	093	19 801	29 199
прочие поступления	094		
2. Выбытие денежных средств, всего (сумма строк с 101 по 105)	100	3 039 642	2 435
в том числе:			
погашение займов	101	648 110	
выплата вознаграждения	102	129 967	2 435
выплата дивидендов	103	2 261 565	
выплаты собственникам по акциям организации	104		
прочие выбытия	105		
3. Чистая сумма денежных средств от финансовой деятельности (строка 090 - строка 100)	110	-3 019 841	2 211 268
4. Влияние обменных курсов валют к тенге	120		
5. Увеличение + / - уменьшение денежных средств (строка 030 + / - строка 080 + / - строка 110)	130	-522 950	1 992 851
6. Денежные средства и их эквиваленты на начало отчетного периода	140	4 220 357	2 951 241
7. Денежные средства и их эквиваленты на конец отчетного периода	150	3 697 407	4 944 092

Руководитель Ержанов Б.К.

(фамилия, имя, отчество)

подпись

Гл. бухгалтер Талимова Г.С.

(фамилия, имя, отчество)

подпись




стоимость услуг работников								
выпуск акций по схеме вознаграждения работников акциями								
налоговая выгода в отношении схемы вознаграждения работников акциями								
Взносы собственников	311							-
Выпуск собственных долевых инструментов (акций)	312							-
Выпуск долевых инструментов связанных с объединением бизнеса	313							-
Долевой компонент конвертируемых инструментов (за минусом налогового эффекта)	314							-
Выплата дивидендов	315							-
Прочие распределения в пользу собственников	316							-
Прочие операции с собственниками	317							-
Изменения в доле участия в дочерних организациях, не приводящей к потере контроля	318							-
Сальдо на 1 января отчетного года (строка 100 + строка 200 + строка 300)	400	78 414	-	-	17 399 409	45 895 429	-	63 373 252
Изменение в учетной политике	401							-
Пересчитанное сальдо (строка 400+/строка 401)	500	78 414	-	-	17 399 409	45 895 429	-	63 373 252
Общая совокупная прибыль, всего (строка 610+ строка 620):	600	-	-	-	(1 025 932)	5 140 653	-	4 114 721
Прибыль (убыток) за год	610					4 114 721		4 114 721
Прочая совокупная прибыль, всего (сумма строк с 621 по 629)	620	-	-	-	(1 025 932)	1 025 932	-	-
в том числе:								
Прирост от переоценки основных средств (за минусом налогового эффекта)	621							-
Перевод амортизации от переоценки основных средств (за минусом налогового эффекта)	622				(1 025 932)	1 025 932		-
Переоценка финансовых активов, имеющиеся в наличии для продажи (за минусом налогового эффекта)	623							-
Доля в прочей совокупной прибыли (убытке) ассоциированных организаций и совместной деятельности, учитываемых по методу долевого участия	624							-
Актуарные прибыли (убытки) по пенсионным обязательствам	625							-
Эффект изменения в ставке подоходного налога на отсроченный налог дочерних компаний	626							-
Хеджирование денежных потоков (за минусом налогового эффекта)	627							-
Курсовая разница по инвестициям в зарубежные организации	628							-
Хеджирование чистых инвестиций в зарубежные операции	629							-

Корректирующие события	630							-
Операции с собственниками всего (сумма строк с 710 по 718)	700	-	-	-	-	(2 261 565)	-	(2 261 565)
в том числе:								
Вознаграждения работников акциями	710							-
в том числе:								
стоимость услуг работников								
выпуск акций по схеме вознаграждения работников акциями								
налоговая выгода в отношении схемы вознаграждения работников акциями								
Взносы собственников	711							-
Выпуск собственных долевых инструментов (акций)	712							-
Выпуск долевых инструментов, связанный с объединением бизнеса	713							-
Долевой компонент конвертируемых инструментов (за минусом налогового эффекта)	714							-
Выплата дивидендов	715							-
Прочие распределения в пользу собственников	716					(2 261 565)		(2 261 565)
Прочие операции с собственниками	717							-
Изменения в доле участия в дочерних организациях, не приводящей к потере контроля	718							-
Сальдо на 30 сентября отчетного года (строка 500 + строка 600 + строка 700)	800	78 414			16 373 477	48 774 517		65 226 408

Руководитель

Ержанов Б.К.
(фамилия, имя, отчество)

/




подпись

Гл. бухгалтер

Талимова Г.С.
(фамилия, имя, отчество)

/



подпись

Место печати

