


АО «АНСАГАН ПЕТРОЛЕУМ»

ОТЧЕТ О ПРИБЫЛЯХ И УБЫТКАХ И ПРОЧЕМ СОВОКУПНОМ УБЫТКЕ ЗА ПЕРИОД, ЗАКОНЧИВШИЙСЯ 30 июня 2018 г. (в тысячах Тенге)

	Примечания	На 30 июня 2018г.	На 30 июня 2017г.
Выручка	1	315,495	690,520
Себестоимость	2	(460,720)	(730,656)
Валовый убыток		(145,225)	(40,136)
Расходы по реализации	3	(141,031)	(251,849)
Административные расходы	4	(111,562)	(89,725)
Финансовые доходы		15,638	11,592
Финансовые расходы	5	(2,215,501)	(1,166,578)
Доход/(убыток) от курсовой разницы, нетто	6	909,341	1,795,894
Прочие (расходы)/доходы, нетто		(177,011)	2,185
УБЫТОК ДО НАЛОГООБЛАЖЕНИЯ		(1,865,351)	(261,383)
Расходы по налогу на прибыль		-	-
Убыток за год, представляющий итого совокупный убыток за год		(1,865,351)	(261,383)
Прочий совокупный доход за год		-	-
ИТОГО СОВОКУПНЫЙ ДОХОД/ УБЫТОК ЗА ГОД		(1,865,351)	(261,383)
Убыток за акцию			
Базовый убыток на акцию (в тыс. тенге)	19	19	(3)

От имени руководства Компании:


Мадиган А.Т.
Генеральный директор

08 августа 2018 г.
 г. Актау, Республика Казахстан


Кизамбаева Р.У.
И.о. Главного бухгалтера

08 августа 2018 г.
 г. Актау, Республика Казахстан

Прилагаемые примечания на стр. 7 -16 являются неотъемлемой частью данной финансовой отчетности.

АО «АНСАГАН ПЕТРОЛЕУМ»


**ОТЧЕТ О ФИНАНСОВОМ ПОЛОЖЕНИИ
ПО СОСТОЯНИЮ НА 30 июня 2018 г.
(в тысячах Тенге)**

	Примечания	30 июня 2018 г.	31 декабря 2017 г.
АКТИВЫ			
ДОЛГОСРОЧНЫЕ АКТИВЫ			
Основные средства	7	17,831,127	17,968,148
Незавершенное строительство	8	6,069,396	4,108,199
НДС к возмещению		2,004,021	1,774,159
Дебиторская задолженность		-	505,630
Прочие долгосрочные финансовые активы	9	22,424,594	-
Авансы выданные под поставку основных средств		-	157,318
Прочие долгосрочные активы			97,418
Итого долгосрочные активы		48,329,138	24,610,872
ТЕКУЩИЕ АКТИВЫ			
Товарно-материальные запасы	10	386,924	274,792
НДС к возмещению		290,589	528,291
Дебиторская задолженность	11	749,353	235,645
Предоплата по КПН		-	23,315
Займы выданные			22,532,754
Прочие текущие финансовые активы		732,317	
Прочие текущие активы			78,998
Денежные средства и их эквиваленты	12	54,588	475,349
Итого текущие активы		2,213,771	24,149,144
ИТОГО АКТИВЫ		50,542,909	48,760,016
КАПИТАЛ И ОБЯЗАТЕЛЬСТВА			
КАПИТАЛ			
Уставный капитал		3,924,174	3,924,174
Накопленный убыток		(31,793,593)	(29,928,242)
Итого капитал		(27,869,419)	(26,004,068)
ДОЛГОСРОЧНЫЕ ОБЯЗАТЕЛЬСТВА			
Займы	15		49,652,201
Обязательство по ликвидации и восстановлению месторождения	13	337,280	337,280
Прочие долгосрочные финансовые обязательства	14	1,664,304	1,765,800
Итого долгосрочные обязательства		2,001,584	51,755,281
ТЕКУЩИЕ ОБЯЗАТЕЛЬСТВА			
Займы	15	71,973,065	20,894,868
Торговая кредиторская задолженность	16	3,252,013	1,171,181
Прочая кредиторская задолженность и начисленные обязательства	17	1,185,666	942,754
Итого текущие обязательства		76,410,744	23,008,803
ИТОГО КАПИТАЛ И ОБЯЗАТЕЛЬСТВА		50,542,909	48,760,016
Балансовая стоимость одной простой акции (в тенге)	18	(278,723)	(260,072)

От имени руководства Компании:


Мадиган А.Т.
Генеральный директор

08 августа 2018 г.
г. Актау, Республика Казахстан


Кизамбаева Р.У.
И.о. Главного бухгалтера

08 августа 2018 г.
г. Актау, Республика Казахстан

Прилагаемые примечания на стр. 7-16 являются неотъемлемой частью данной финансовой отчетности.

АО «АНСАГАН ПЕТРОЛЕУМ»

**ОТЧЕТ ОБ ИЗМЕНЕНИЯХ КАПИТАЛА
ЗА ПЕРИОД, ЗАКОНЧИВШИЙСЯ 30 июня 2018 г.**

(в тысячах Тенге)

	Уставный капитал	Накопленный убыток	Итого
На 1 января 2015 г.	<u>6,696,140</u>	<u>(2,006,813)</u>	<u>4,689,327</u>
Изменения в уставном капитале*	(2,771,966)	2,771,966	-
Убыток и итого совокупный убыток за год	-	(26,900,801)	(26,900,801)
На 31 декабря 2015 г.	<u>3,924,174</u>	<u>(26,135,648)</u>	<u>(22,211,474)</u>
Убыток и итого совокупный убыток за год	-	(4,539,645)	(4,539,645)
На 31 декабря 2016 г.	<u>3,924,174</u>	<u>(30,675,293)</u>	<u>(26,751,119)</u>
Совокупная прибыль за период		<u>747,051</u>	<u>(2,958,962)</u>
На 31 декабря 2017 года	<u>3,924,174</u>	<u>-29,928,242</u>	<u>-29,710,081</u>
Совокупная прибыль за период		<u>-1,865,351</u>	<u>-1,865,351</u>
На 30 июня 2018 года	<u>3,924,174</u>	<u>-31,793,593</u>	<u>-27,869,419</u>


* Как указано в Примечании 1, в соответствии с решением акционеров от 27 апреля 2015 г., Компания была перерегистрирована в качестве акционерного общества в Республике Казахстан 22 мая 2015 г., и акционеры решили уменьшить уставный капитал с 6,696,140 тыс. тенге по состоянию на 31 декабря 2017 г. до 3,924,174 тыс. тенге по состоянию на 30 июня 2018 г.

От имени руководства Компании:


Мадижан А.Т.
Генеральный директор

08 августа 2018 г.
г. Актау, Республика Казахстан

Прилагаемые примечания на стр. 7-16 являются неотъемлемой частью данной финансовой отчетности.


Кизамбаева Р.У.
И.о. Главного бухгалтера

08 августа 2018 г.
г. Актау, Республика Казахстан



АО «АНСАГАН ПЕТРОЛЕУМ»

**ПРИМЕЧАНИЯ К ФИНАНСОВОЙ ОТЧЕТНОСТИ
ЗА ПЕРИОД, ЗАКОНЧИВШИЙСЯ на 30 июня 2018 г.
(в тысячах Тенге)**

**ДВИЖЕНИЕ ДЕНЕЖНЫХ СРЕДСТВ ОТ ОПЕРАЦИОННОЙ
ДЕЯТЕЛЬНОСТИ:**

	Приме- -чания	30 июня 2018г. 32,684,975	31 декабря 2017 г. 1,703,784
ОПЕРАЦИОННАЯ ДЕЯТЕЛЬНОСТЬ			
Поступление денежных средств, всего			
в том числе:			
реализация товаров и услуг		313,819	984,031
прочая выручка		17,465	64
полученные вознаграждения		15,342	51,948
поступления гарантийного вклада		1,880	3016
прочие поступления		32,336,469	664,725
2. Выбытие денежных средств, всего		877,520	2,647,484
платежи поставщикам за товаров и услуг			
авансы выданные поставщикам товаров и услуг		509,346	928,765
выплата по оплате труда		57,189	-
подоходный налог и другие платежи в бюджет		95,850	224,494
возврат гарантийного вклада		165,343	458,150
выплата командировочных		1,680	693
выплата экспортной пошлины		311	925
выбытие на ликвид.фонд		47,800	109,900
прочие выплаты		-	843,000
Чистая сумма денежных средств от операционной деятельности		-	81,557
		31,807,455	(943,699)
ИНВЕСТИЦИОННАЯ ДЕЯТЕЛЬНОСТЬ			
Поступление денежных средств, всего			
в том числе:			
реализация основных средств		-	12,000
прочие поступления		-	-
2. Выбытие денежных средств, всего		52,507	353,955
в том числе:			
приобретение основных средств		-	66,659
приобретение нематериальных активов		-	-
приобретение других долгосрочных активов		52,507	287,296
прочие выплаты		-	-
Чистая сумма денежных средств от инвестиционной деятельности		(52,507)	(341,955)
ФИНАНСОВАЯ ДЕЯТЕЛЬНОСТЬ			
Поступление денежных средств, всего			
в том числе:			
получение займов		94,975,186	24,031,192
прочие поступления		61,424,703	23,536,973
Выбытие денежных средств, всего		72,363,067	22,428,754
прочие выбытия		-	-
Чистая сумма денежных средств от финансовой деятельности		22,612,119	1,602,438
Влияние обменных курсов валют к тенге		-	-
Увеличение +/- уменьшение денежных средств		54,367,067	316,784
Денежные средства и их эквиваленты на начало отчетного периода		475,348	42,443
Денежные средства и их эквиваленты на конец отчетного периода		54,587,963	359,227

От имени руководства
Компании:

Мадиган А.Т.
Мадиган А.Т.
Генеральный директор

Кизамбаева Р.У.
Кизамбаева Р.У.
И.о. Главного бухгалтера

08 августа 2018 г.
Актау, Республика Казахстан

08 августа 2018 г.
Актау, Республика Казахстан