


АО «АНСАГАН ПЕТРОЛЕУМ»

**ОТЧЕТ О ФИНАНСОВОМ ПОЛОЖЕНИИ
ПО СОСТОЯНИЮ НА 31 марта 2018 г.**

(в тысячах Тенге)

	Примечания	31 марта 2018 г.	31 декабрь 2017 г.
АКТИВЫ			
ДОЛГОСРОЧНЫЕ АКТИВЫ			
Основные средства	8	18,424,401	18,498,943
Незавершенное строительство	9	4,111,199	4,108,199
НДС к возмещению		1,923,876	2,011,873
Дебиторская задолженность		-	-
Прочие долгосрочные финансовые активы	10	22,682,507	22,687,507
Прочие долгосрочные активы		-	-
Итого долгосрочные активы		47,141,983	47,306,522
ТЕКУЩИЕ АКТИВЫ			
Товарно-материальные запасы	11	601,004	391,495
НДС к возмещению		290,576	290,576
Дебиторская задолженность	12	804,295	864,398
Прочие текущие финансовые активы	13	135,853	115,000
Прочие текущие активы		708,712	457,376
Денежные средства и их эквиваленты	13	118,944	359,227
Итого текущие активы		2,659,384	2,478,072
ИТОГО АКТИВЫ		49,801,367	49,784,594
КАПИТАЛ И ОБЯЗАТЕЛЬСТВА			
КАПИТАЛ			
Уставный капитал	1	3,924,174	3,924,174
Накопленный убыток		(31,703,533)	(33,389,010)
Итого капитал		(27,779,359)	(29,464,836)
ДОЛГОСРОЧНЫЕ ОБЯЗАТЕЛЬСТВА			
Займы	16	21,120,794	21,781,731
Обязательство по ликвидации и восстановлению месторождения	14	306,439	306,439
Прочие долгосрочные финансовые обязательства	15	3,138,982	3,289,658
Итого долгосрочные обязательства		24,566,215	25,377,828
ТЕКУЩИЕ ОБЯЗАТЕЛЬСТВА			
Займы	16	50,623,890	51,766,011
Торговая кредиторская задолженность	17	1,284,170	1,171,091
Прочая кредиторская задолженность и начисленные обязательства	18	1,106,451	934,500
Итого текущие обязательства		53,014,511	53,871,602
ИТОГО КАПИТАЛ И ОБЯЗАТЕЛЬСТВА		49,801,367	49,784,594
Балансовая стоимость одной простой акции (в тенге)	19	-277,825	(354,402)

От имени руководства Компании:


Мадиган А.Т.
Генеральный директор

24 апреля 2018 г.
г. Актау, Республика Казахстан




Кизамбаева Р.У.
И.о. Главного бухгалтера

24 апреля 2018 г.
г. Актау, Республика Казахстан


Прилагаемые примечания на стр. 7-16 являются неотъемлемой частью данной финансовой отчетности.

АО «АНСАГАН ПЕТРОЛЕУМ»

ОТЧЕТ О ПРИБЫЛЯХ И УБЫТКАХ И ПРОЧЕМ СОВОКУПНОМ УБЫТКЕ ЗА ПЕРИОД, ЗАКОНЧИВШИЙСЯ 31 марта 2018 г. (в тысячах Тенге)

	Примечания	За 1 квартал 2018г.	За 1 квартал 2017г.
Выручка	2	117,634	331,780
Себестоимость	3	(162,441)	(305,135)
Валовый убыток		(44,807)	26,645
Расходы по реализации	4	(64,635)	(142,974)
Административные расходы	5	(61,770)	(44,593)
Доходы по вознаграждению		8,385	5,820
Финансовые расходы	6	(697,159)	(584,524)
Доход/(убыток) от курсовой разницы, нетто	7	2,553,483	2,835,089
Прочие (расходы)/доходы, нетто		(8,021)	3,984
УБЫТОК ДО НАЛОГООБЛАЖЕНИЯ		(1,685,476)	(2,099,447)
Расходы по налогу на прибыль		-	-
Убыток за год, представляющий итого совокупный убыток за год		(1,685,476)	(2,099,447)
Прочий совокупный доход за год		-	-
ИТОГО СОВОКУПНЫЙ УБЫТОК ЗА ГОД		(1,685,476)	(2,099,447)
Убыток за акцию			
Базовый убыток на акцию (в тыс. тенге)	19	-17	21

От имени руководства Компании:


Мадиган А.Т.
 Генеральный директор

24 апреля 2018 г.
 г. Актау, Республика Казахстан




Кизамбаева Р.У.
 И.о. Главного бухгалтера

24 апреля 2018 г.
 г. Актау, Республика Казахстан

Прилагаемые примечания на стр. 7 -16 являются неотъемлемой частью данной финансовой отчетности.

АО «АНСАГАН ПЕТРОЛЕУМ»

**ОТЧЕТ ОБ ИЗМЕНЕНИЯХ КАПИТАЛА
ЗА ПЕРИОД, ЗАКОНЧИВШИЙСЯ 31 марта 2018 г.**

(В тысячах Тенге)

	Уставный капитал	Накопленный убыток	Итого
На 1 января 2015 г.	6,696,140	(2,006,813)	4,689,327
Изменения в уставном капитале*	(2,771,966)	2,771,966	-
Убыток и итого совокупный убыток за год	-	(26,900,801)	(26,900,801)
На 31 декабря 2015 г.	3,924,174	(26,135,648)	(22,211,474)
Убыток и итого совокупный убыток за год	-	(4,539,645)	(4,539,645)
На 31 декабря 2016 г.	3,924,174	(30,675,293)	(26,751,119)
Совокупная прибыль за период		(2,713,716)	(2,713,716)
На 31 декабря 2017 года	3,924,174	-33,389,009	-29,464,835
Совокупная прибыль за период		(1,685,476)	(1,685,476)
На 31 марта 2018 года	3,924,174	-31,703,533	-27,779,359


* Как указано в Примечании 1, в соответствии с решением акционеров от 27 апреля 2015 г., Компания была перерегистрирована в качестве акционерного общества в Республике Казахстан 22 мая 2015 г., и акционеры решили уменьшить уставный капитал с 6,696,140 тыс. тенге по состоянию на 31 декабря 2017 г. до 3,924,174 тыс. тенге по состоянию на 31 марта 2018 г.

От имени руководства Компании:


Мадиган А.Т.
Генеральный директор

24 апреля 2018 г.
г. Актау, Республика Казахстан




Кизамбаева Р.У.
И.о. Главного бухгалтера

24 апреля 2018 г.
г. Актау, Республика Казахстан

Прилагаемые примечания на стр. 7-16 являются неотъемлемой частью данной финансовой отчетности.

АО «АНСАГАН ПЕТРОЛЕУМ»

**ПРИМЕЧАНИЯ К ФИНАНСОВОЙ ОТЧЕТНОСТИ
ЗА ПЕРИОД, ЗАКОНЧИВШИЙСЯ 31 марта 2018 г.
(в тысячах Тенге)**

**ДВИЖЕНИЕ ДЕНЕЖНЫХ СРЕДСТВ ОТ ОПЕРАЦИОННОЙ
ДЕЯТЕЛЬНОСТИ:**

	Приме- чания	31 марта 2018г.	31 марта 2017 г.
ОПЕРАЦИОННАЯ ДЕЯТЕЛЬНОСТЬ			
Поступление денежных средств, всего		341,976	302,920
в том числе:			
реализация товаров и услуг		177,379	227,275
прочая выручка		116	64
полученные вознаграждения		8,961	2,804
поступления гарантийного взноса		1,071	110
прочие поступления		154,449	72,667
2. Выбытие денежных средств, всего		516,024	351,591
платежи поставщикам за товаров и услуг		377,114	136,132
авансы выданные поставщикам товаров и услуг		-	-
выплата по оплате труда		47,656	58,519
подоходный налог и другие платежи в бюджет		21,406	68,559
возврат гарантийного взноса		269	-
выплата командировочных		282	517
выплата экспортной пошлины		21,000	45,200
выбытие на ликвид.фонд		-	-
прочие выплаты		48,297	42,664
Чистая сумма денежных средств от операционной деятельности		(174,048)	(48,671)
ИНВЕСТИЦИОННАЯ ДЕЯТЕЛЬНОСТЬ			12,000
Поступление денежных средств, всего			
в том числе:			
реализация основных средств		-	12,000
прочие поступления		-	-
2. Выбытие денежных средств, всего		50,000	2,000
в том числе:			
приобретение основных средств		-	2,000
приобретение нематериальных активов		-	-
приобретение других долгосрочных активов		50,000	-
прочие выплаты		-	-
Чистая сумма денежных средств от инвестиционной деятельности		(50,000)	10,000
ФИНАНСОВАЯ ДЕЯТЕЛЬНОСТЬ			
Поступление денежных средств, всего		21,275,679	-
в том числе:			
получение займов		11,168,703	-
прочие поступления		10,106,976	-
Выбытие денежных средств, всего		21,271,061	-
прочие выбытие			
Чистая сумма денежных средств от финансовой деятельности		4,618	-
Влияние обменных курсов валют к тенге		-	(3,165)
Увеличение +/- уменьшение денежных средств		(219,430)	(38,671)
Денежные средства и их эквиваленты на начало отчетного периода		474,227	42,443
Денежные средства и их эквиваленты на конец отчетного периода		254,797	607

От имени руководства
Компании:

 
Мадиган А.Т. Кизамбаева Р.У.
Генеральный директор И.о. Главного бухгалтера

24 апреля 2018 г. Актау, Республика Казахстан 24 апреля 2018 г. Актау, Республика Казахстан

