


АО «Ансаган Петролеум»
 ОТЧЕТ О ФИНАНСОВОМ ПОЛОЖЕНИИ
 На 31 марта 2017 года

Финансовая отчетность

(в тысячах тенге)	Примечания	31 марта 2017 г.	31 декабря 2016 г.
АКТИВЫ			
Долгосрочные активы			
Основные средства		18 859 853	19 013 649
Незавершенное строительство		4 094 056	4 093 869
НДС к возмещению		2 738 852	2 514 492
Прочие долгосрочные финансовые активы		254 754	254 754
<u>Долгосрочная дебиторская задолженность</u>		<u>25 947 515</u>	<u>25 876 764</u>
Текущие активы			
Товарно-материальные запасы		518 524	407 023
Торговая дебиторская задолженность		803 808	810 121
НДС к возмещению		-	290 576
Прочие текущие финансовые активы		-	-
Прочие текущие активы		80 728	38 840
Денежные средства		607	42 443
Итого текущие активы		1 403 667	1 589 003
ИТОГО АКТИВЫ		27 351 182	27 465 767
КАПИТАЛ И ОБЯЗАТЕЛЬСТВА			
Капитал			
Акционерный капитал		3 924 174	3 924 174
Накопленный убыток		-28 575 876	-30 675 323
		-24 651 702	-26 751 149
Долгосрочные обязательства			
Долгосрочные займы		45 349 377	47 442 568
Обязательство по ликвидации и восстановлению месторождения		306 439	306 439
Прочие долгосрочные финансовые обязательства		3 402 353	3 507 121
		49 058 169	51 256 128
Текущие обязательства			
Краткосрочные займы		688 885	729 371
Торговая кредиторская задолженность		1 497 728	1 484 517
Прочая кредиторская задолженность и начисленные обязательства		758 102	746 900
		2 944 715	2 960 788
ИТОГО КАПИТАЛ И ОБЯЗАТЕЛЬСТВА		27 351 182	27 465 767
Балансовая стоимость одной простой акции		-246,551	-267,511

От имени руководства:

Мадиган А.Т.
 Генеральный директор




Кайралиева К.Б.
 Главный бухгалтер

13 мая 2016 г.
 г. Актау, Республика Казахстан

АО «Ансаган Петролеум»
ОТЧЕТ О СОВОКУПНОМ ДОХОДЕ
За 1 квартал , закончившихся 31 марта 2017 года

Финансовая отчетность

В тысячах тенге

Прим. 31 марта 2017 г. 31 марта 2016

Доход от реализации продукции	331 780	716 495
Себестоимость реализованной продукции	-305 135	-728 149
Валовая прибыль	26 645	-11 654
Расходы по реализации	-142 974	-246 563
Общие и административные расходы	-44 593	-94 051
Финансовые доходы	5 820	4 063
Финансовые затраты	-584 524	-964 218
(Отрицательная) / положительная курсовая разница, нетто	2 835 089	-488 234
Прочие расходы	3 984	-1 459
Прибыль до налогообложения	2 099 447	-1 802 116
Расходы по подоходному налогу		
Чистая прибыль за год		
Итого совокупный доход за период	2 099 447	-1 802 116
Прибыль на акцию		
Базовая прибыль на акцию	21	-18

От имени руководства:



Мадиган А.Т.
Мадиган А.Т.
Генеральный директор


Кайралиева К.Б.
Кайралиева К.Б.
Главный бухгалтер


13 мая 2017 г.
 г. Актау, Республика Казахстан

ОТЧЕТ О ДВИЖЕНИИ ДЕНЕЖНЫХ СРЕДСТВ
За 1 квартал 2017г, закончившихся 31 марта 2017 года

	31 марта 2017 г.	31 марта 2016 г.
ОПЕРАЦИОННАЯ ДЕЯТЕЛЬНОСТЬ		
Поступление денежных средств, всего	302 920	659 036
в том числе:		
реализация товаров и услуг	227 275	650 764
полученные вознаграждения	2 804	5 042
прочая выручка	64	
поступления гарантийного взноса	110	
Прочие поступления	72 667	1 355
2. Выбытие денежных средств, всего	351 591	1 875
платежи поставщикам за товаров и услуг	136 132	710 108
авансы выданные поставщикам товаров и услуг	58 519	279 063
выплата по оплате труда		60 932
подоходный налог и другие платежи в бюджет	68 559	
возврат гарантийного взноса	-	248 830
выплата командировочных	517	
выплата экспортной пошлины	45 200	411
спонсорская помощь	-	87 548
прочие выплаты	42 664	10 000
Чистая сумма денежных средств от операционной деятельности	-48 671	-51 072
ИНВЕСТИЦИОННАЯ ДЕЯТЕЛЬНОСТЬ		
Поступление денежных средств, всего	12 000	
в том числе:	12 000	
реализация основных средств	12 000	-
прочие поступления	-	-
2. Выбытие денежных средств, всего	2 000	
в том числе:		
приобретение основных средств	-	-
приобретение нематериальных активов	-	-
приобретение других долгосрочных активов	2 000	-
прочие выплаты	-	-
Чистая сумма денежных средств от инвестиционной деятельности	10 000	
ФИНАНСОВАЯ ДЕЯТЕЛЬНОСТЬ		
Поступление денежных средств, всего	-	
в том числе:		
получение займов	-	
прочие поступления	-	
Выбытие денежных средств, всего	-	
в том числе:		
Чистая сумма денежных средств от финансовой деятельности	-	
Влияние обменных курсов валют к тенге	3 165	12 139
Увеличение +/- уменьшение денежных средств	-38 671	-51 072
Денежные средства и их эквиваленты на начало отчетного периода	42 443	105 654
Денежные средства и их эквиваленты на конец отчетного периода	607	42 443

От имени руководства:


Мадиган А.Т.
 Генеральный директор


Кайралиева К.Б.
 Главный бухгалтер

13 мая 2017 г.
 г. Актау Республика Казахстан

АО "Ансаган Петролеум"

Финансовая отчётность

ОТЧЕТ ОБ ИЗМЕНЕНИЯХ СОБСТВЕННОГО КАПИТАЛА
За 1 квартал 2017г. , закончившихся 31 марта 2017 года

в тысячах тенге	Прим.	Дополнительно оплаченный капитал	Нераспределенная прибыль	Итого собственный капитал
На 1 января 2017 г.		3 924 174	-30 675 323	-26 751 149
Совокупный убыток за год			2 099 447	2 099 447
На 31 марта 2017г.		3 924 174	-28 575 876	-24 651 702

От имени руководства:


Мадиган А.Т.
Генеральный директор




Кайралиева К.Б.
Главный бухгалтер

13 мая 2017 г.
г. Ақтау, Республика Казахстан