

АО «АНСАГАН ПЕТРОЛЕУМ»

**ОТЧЕТ О ПРИБЫЛЯХ И УБЫТКАХ И ПРОЧЕМ СОВОКУПНОМ УБЫТКЕ
ЗА ПЕРИОД, ЗАКОНЧИВШИЙСЯ 31 Декабря 2017 г.**

(в тысячах Тенге)


| | Примечания | За 12 месяцев закончившихся 31 декабря 2017г. | За 12 месяцев закончившихся 31 декабря 2016г. |
|--|------------|---|---|
| Выручка | 2 | 1,193,920 | 1,989,998 |
| Себестоимость | 3 | (1,334,587) | (2,412,403) |
| Валовый убыток | | (140,667) | (422,405) |
| Расходы по реализации | 4 | (460,520) | (776,200) |
| Административные расходы | 5 | (162,873) | (373,606) |
| Расходы (доходы) по курсовой разнице, нетто | | 533,058 | 960,770 |
| Доходы по вознаграждению | | 66,197 | 12,902 |
| Финансовые расходы | 6 | (2,519,511) | (3,937,625) |
| Доход/(убыток) от курсовой разницы, нетто | 7 | - | - |
| Прочие (расходы)/доходы, нетто | | (29,400) | (3,481) |
| УБЫТОК ДО НАЛОГООБЛАЖЕНИЯ | | (2,713,716) | (4,539,645) |
| Расходы по налогу на прибыль | | - | - |
| Убыток за год, представляющий итого совокупный убыток за год | | (2,713,716) | (4,539,645) |
| Прочий совокупный доход за год | | - | - |
| ИТОГО СОВОКУПНЫЙ УБЫТОК ЗА ГОД | | (2,713,716) | (4,539,645) |
| Убыток за акцию | | | |
| Базовый убыток на акцию (в тыс. тенге) | 19 | -27 | (45) |

От имени руководства Компании:


Мадиган А.Т.
Генеральный директор

28 апреля 2018 г.
г. Актау, Республика Казахстан




Кизамбаева Р.У.
И.о. Главного бухгалтера

28 апреля 2018 г.
г. Актау, Республика Казахстан

Прилагаемые примечания на стр. 7 -16 являются неотъемлемой частью данной финансовой отчетности.

АО «АНСАГАН ПЕТРОЛЕУМ»

**ОТЧЕТ О ФИНАНСОВОМ ПОЛОЖЕНИИ
ПО СОСТОЯНИЮ НА 31 декабрь 2017 г.**

(в тысячах Тенге)

| | Примечания | 31 декабрь 2017 г. | 31 декабрь 2016 г. |
|---|------------|--------------------------|--------------------------|
| АКТИВЫ | | | |
| ДОЛГОСРОЧНЫЕ АКТИВЫ | | | |
| Основные средства | 8 | 18,498,943 | 19,013,838 |
| Незавершенное строительство | 9 | 4,108,199 | 4,093,869 |
| НДС к возмещению | | 2,011,873 | 2,514,492 |
| Дебиторская задолженность | | - | - |
| Прочие долгосрочные финансовые активы | 10 | 22,687,507 | 254,754 |
| Прочие долгосрочные активы | | - | - |
| Итого долгосрочные активы | | <u>47,306,522</u> | <u>25,876,953</u> |
| ТЕКУЩИЕ АКТИВЫ | | | |
| Товарно-материальные запасы | 11 | 391,495 | 406,864 |
| НДС к возмещению | | 290,576 | 290,576 |
| Дебиторская задолженность | 12 | 864,398 | 810,121 |
| Прочие текущие финансовые активы | 13 | 115,000 | - |
| Прочие текущие активы | | 457,376 | 38,840 |
| Денежные средства и их эквиваленты | 13 | 359,227 | 42,443 |
| Итого текущие активы | | <u>2,478,072</u> | <u>1,588,844</u> |
| ИТОГО АКТИВЫ | | <u>49,784,594</u> | <u>27,465,797</u> |
| КАПИТАЛ И ОБЯЗАТЕЛЬСТВА | | | |
| КАПИТАЛ | | | |
| Уставный капитал | | 3,924,174 | 3,924,174 |
| Накопленный убыток | 1 | (33,389,010) | (30,675,293) |
| Итого капитал | | (29,464,836) | (26,751,119) |
| ДОЛГОСРОЧНЫЕ ОБЯЗАТЕЛЬСТВА | | | |
| Займы | 16 | 21,781,731 | 21,313,761 |
| Обязательство по ликвидации и восстановлению месторождения | 14 | 306,439 | 306,439 |
| Прочие долгосрочные финансовые обязательства | 15 | 3,289,658 | 3,507,121 |
| Итого долгосрочные обязательства | | <u>25,377,828</u> | <u>25,127,321</u> |
| ТЕКУЩИЕ ОБЯЗАТЕЛЬСТВА | | | |
| Займы | 16 | 51,766,011 | 26,858,178 |
| Торговая кредиторская задолженность | 17 | 1,171,091 | 1,484,517 |
| Прочая кредиторская задолженность и начисленные обязательства | 18 | 934,500 | 746,900 |
| Итого текущие обязательства | | <u>53,871,602</u> | <u>29,089,595</u> |
| ИТОГО КАПИТАЛ И ОБЯЗАТЕЛЬСТВА | | <u>49,784,594</u> | <u>27,465,797</u> |
| Балансовая стоимость одной простой акции (в тенге) | 19 | (294,680) | (267,547) |

От имени руководства Компании:


Мадиган А.Т.
Генеральный директор

28 апреля 2018 г.
г. Актау, Республика Казахстан




Кизамбаев Р.У.
И.о. Главного бухгалтера

28 апреля 2018 г.
г. Актау, Республика Казахстан

Прилагаемые примечания на стр. 7-16 являются неотъемлемой частью данной финансовой отчетности.

АО «АНСАГАН ПЕТРОЛЕУМ»

ОТЧЕТ ОБ ИЗМЕНЕНИЯХ КАПИТАЛА ЗА ПЕРИОД, ЗАКОНЧИВШИЙСЯ 31 декабря 2017 г. (в тысячах Тенге)

| | Уставный капитал | Накопленный убыток | Итого |
|---|-------------------------|----------------------------|----------------------------|
| На 1 января 2015 г. | <u>6,696,140</u> | <u>(2,006,813)</u> | <u>4,689,327</u> |
| Изменения в уставном капитале* | (2,771,966) | 2,771,966 | - |
| Убыток и итого совокупный убыток за год | <u>-</u> | <u>(26,900,801)</u> | <u>(26,900,801)</u> |
| На 31 декабря 2015 г. | <u>3,924,174</u> | <u>(26,135,648)</u> | <u>(22,211,474)</u> |
| Убыток и итого совокупный убыток за год | <u>-</u> | <u>(4,539,645)</u> | <u>(4,539,645)</u> |
| На 31 декабря 2016 г. | <u>3,924,174</u> | <u>(30,675,293)</u> | <u>(26,751,119)</u> |
| Совокупная прибыль за период | | <u>(2,713,717)</u> | <u>(2,713,717)</u> |
| На 31 декабря 2017 года | <u>3,924,174</u> | <u>(33,389,010)</u> | <u>(29,464,836)</u> |


* Как указано в Примечании 1, в соответствии с решением акционеров от 27 апреля 2015 г., Компания была перерегистрирована в качестве акционерного общества в Республике Казахстан 22 мая 2015 г., и акционеры решили уменьшить уставный капитал с 6,696,140 тыс. тенге по состоянию на 31 декабря 2014 г. до 3,924,174 тыс. тенге по состоянию на 31 декабря 2015 г.

От имени руководства Компании:


Мадиган А.Т.
 Генеральный директор

28 апреля 2018 г.
 г. Актау, Республика Казахстан




Кизамбаева Р.У.
 И.о. Главного бухгалтера

28 апреля 2018 г.
 г. Актау, Республика Казахстан

Прилагаемые примечания на стр. 7-16 являются неотъемлемой частью данной финансовой отчетности.

АО «АНСАГАН ПЕТРОЛЕУМ»


**ПРИМЕЧАНИЯ К ФИНАНСОВОЙ ОТЧЕТНОСТИ
ЗА ПЕРИОД, ЗАКОНЧИВШИЙСЯ 31 декабря 2017 г.
(в тысячах Тенге)**

**ДВИЖЕНИЕ ДЕНЕЖНЫХ СРЕДСТВ ОТ ОПЕРАЦИОННОЙ
ДЕЯТЕЛЬНОСТИ:**

ОПЕРАЦИОННАЯ ДЕЯТЕЛЬНОСТЬ


| | Приме- -чания | 31 декабря 2017г. | 31 декабря 2016 г. |
|--|--------------------------|------------------------------|-------------------------------|
| Поступление денежных средств, всего | | 1,703,783 | 2,421,418 |
| в том числе: | | | |
| реализация товаров и услуг | | 984,031 | 2,324,332 |
| прочая выручка | | 64 | 13,116 |
| полученные вознаграждения | | 51,948 | 0 |
| поступления гарантийного взноса | | 3,016 | 6,088 |
| прочие поступления | | 664,724 | 77,882 |
| 2. Выбытие денежных средств, всего | | 2,647,482 | 2,717,613 |
| платежи поставщикам за товаров и услуг | | 928,765 | 1,128,363 |
| авансы выданные поставщикам товаров и услуг | | - | - |
| выплата по оплате труда | | 224,494 | 315,335 |
| подходный налог и другие платежи в бюджет | | 458,150 | 921,357 |
| возврат гарантийного взноса | | 693 | 6,467 |
| выплата командировочных | | 925 | 2,681 |
| выплата экспортной пошлины | | 109,900 | 214,048 |
| выбытие на ликвид.фонд | | 843,000 | 118,988 |
| Спонсорская помощь | | - | 10,070 |
| прочие выплаты | | 81,556 | 304 |
| Чистая сумма денежных средств от операционной деятельности | | -943,699 | (296,195) |
| ИНВЕСТИЦИОННАЯ ДЕЯТЕЛЬНОСТЬ | | 12,000 | 277,807 |
| Поступление денежных средств, всего | | | |
| в том числе: | | | |
| реализация основных средств | | 12,000 | 277,807 |
| прочие поступления | | - | - |
| 2. Выбытие денежных средств, всего | | 353,955 | 34,000 |
| в том числе: | | | |
| приобретение основных средств | | 66,659 | 34,000 |
| приобретение нематериальных активов | | - | - |
| приобретение других долгосрочных активов | | 287,296 | - |
| прочие выплаты | | - | - |
| Чистая сумма денежных средств от инвестиционной деятельности | | -341,955 | 243,807 |
| ФИНАНСОВАЯ ДЕЯТЕЛЬНОСТЬ | | | |
| Поступление денежных средств, всего | | 24,031,192 | - |
| в том числе: | | | |
| получение займов | | 23,536,973 | - |
| прочие поступления | | 494,219 | - |
| Выбытие денежных средств, всего | | 22,428,754 | - |
| прочие выбытие | | - | - |
| Чистая сумма денежных средств от финансовой деятельности | | 1,602,438 | - |
| Влияние обменных курсов валют к тенге | | - | (11,691) |
| Увеличение +/- уменьшение денежных средств | | 316,784 | (52,388) |
| Денежные средства и их эквиваленты на начало отчетного периода | | 42,443 | 94,831 |

От имени руководства Компании:


Мадиган А.Т.
Генеральный директор

28 апреля 2018 г.
г. Актау, Республика Казахстан




Кизамбаева Р.У.
И.о. Главного бухгалтера

28 апреля 2018 г.
г. Актау, Республика Казахстан

Прилагаемые примечания на стр. 7-16 являются неотъемлемой частью данной финансовой отчетности.