

Консолидированный бухгалтерский баланс
по состоянию на 31.12.08 года
(Форма 1)

Активы		Код стр.	На конец отчетного периода	На начало отчетного периода
1	2	3		
I. Краткосрочные активы				
	Денежные средства и их эквиваленты	010	85 373	62 462
	Краткосрочные финансовые инвестиции	011	-	74 469
	Краткосрочная дебиторская задолженность	012	346 652	223 717
	Запасы	013	29 724	144 469
	Текущие налоговые активы	014	30 640	60 869
	Долгосрочные активы, предназначенные для продажи	015	-	
	Прочие краткосрочные активы	016	70 800	217 284
	Итого краткосрочных активов	100	563 189	783 270
II. Долгосрочные активы				
	Долгосрочные финансовые инвестиции	020	-	
	Долгосрочная дебиторская задолженность	021	-	
	Инвестиции, учитываемые методом долевого участия	022	-	
	Инвестиционная недвижимость	023	5 285 165	2 254 681
	Основные средства	024	1 531 743	4 219 789
	Биологические активы	025	-	
	Разведочные и оценочные активы	026	-	
	Нематериальные активы	027	591	341
	Отложенные налоговые активы	028	1 638	824
	Прочие долгосрочные активы	029	56 861	18 202
	Итого долгосрочных активов	200	6 875 998	6 493 837
	Баланс (стр. 100 + стр. 200)		7 439 187	7 277 107
Пассивы				
III. Краткосрочные обязательства				
	Краткосрочные финансовые обязательства	031	146 400	202 462
	Обязательства по налогам	032	12 461	1 750
	Обязательства по другим обязательным и добровольным	033	1 079	1 020
	Краткосрочная кредиторская задолженность	034	29 225	45 455
	Краткосрочные оценочные обязательства	035	-	
	Прочие краткосрочные обязательства	036	67 260	97 593
	Итого краткосрочных обязательств	300	256 425	348 280
IV. Долгосрочные обязательства				
	Долгосрочные финансовые обязательства	040	1 055 734	765 878
	Долгосрочная кредиторская задолженность	041	-	
	Долгосрочные оценочные обязательства	042	-	
	Отложенные налоговые обязательства	043	-	
	Прочие долгосрочные обязательства	044	-	33 314
	Итого долгосрочные обязательств	400	1 055 734	799 192
V. Капитал				
	Выпущенный капитал	050	141 500	141 500
	Эмиссионный доход	051	-	
	Выкупленные собственные долевые инструменты	052	-	
	Резервы	053	5 945 412	5 954 042
	Нераспределенный доход (непокрытый убыток)	054	40 116	34 093
	Доля меньшинства	055	-	
	Итого капитал	500	6 127 028	6 129 635
	Баланс (стр. 300 + стр. 400 + стр. 500)		7 439 187	7 277 107

Руководитель Касымханов К.

(фамилия, имя, отчество)

Гл. бухгалтер Жексембаева Г.

(фамилия, имя, отчество)

Место печати




Организация: **АО Алматытемір**

Финансовая отчетность (тыс. тенге)

Консолидированный отчет о доходах и расходах
по состоянию на 31.12.08 года
(Форма 2)

НАИМЕНОВАНИЕ ПОКАЗАТЕЛЕЙ	Код стр.	За отчетный период	За предыдущий период
Доход от реализации продукции и оказания услуг	010	1 478 153	1 173 475
Себестоимость реализованной продукции и оказанных услуг	020	986 206	783 535
Валовая прибыль (стр. 010 - стр.020)	030	491 947	389 940
Доходы от финансирования	040	2 282	
Прочие доходы	050	20 522	
Расходы на реализацию продукции и оказание услуг	060	93 099	107 963
Административные расходы	070	193 793	133 955
Расходы на финансирование	080	169 846	111 614
Прочие расходы	090	2 846	4 451
Доля прибыли / убытка организаций, учитываемых по методу долевого участия	100		
Прибыль (убыток) за период от продолжаемой деятельности (стр. 030 + стр. 040 + стр. 050 - стр. 060 - стр. 070 - стр. 080 - стр. 090 +/- стр.100)	110	55 167	31 957
Прибыль (убыток) от прекращенной деятельности	120		
Прибыль (убыток) до налогообложения (стр. 110 +/- стр. 120)	130	55 167	31 957
Расходы по корпоративному подоходному налогу	140	14 725	14 882
Итоговая прибыль (убыток) за период (стр. 130 - стр. 140) до вычета доли меньшинства	150	40 442	17 075
Доля меньшинства	160		
Итоговая прибыль (убыток) за период (стр. 150 - стр. 160)	170	40 442	17 075
Прибыль на акцию	180		

Руководитель Касымханов К.
(фамилия, имя, отчество)


подпись

Гл. бухгалтер Жексембаева Г.
(фамилия, имя, отчество)


подпись



Консолидированный отчет о движении денег за 2008 год
(прямой метод)

НАИМЕНОВАНИЕ ПОКАЗАТЕЛЕЙ	Код стр.	За отчетный период		За предыдущий период	
I. ДВИЖЕНИЕ ДЕНЕЖНЫХ СРЕДСТВ ОТ ОПЕРАЦИОННОЙ ДЕЯТЕЛЬНОСТИ					
1. Поступление денег, всего	010	1 604 415		1 416 370	
в том числе:					
реализация товаров	011	1 076 185		1 258 870	
предоставление услуг	012	291 508		80 839	
авансы полученные	013	225 981			
дивиденды	014	-			
прочие поступления	15	10 741		76 661	
2. Выбытие, всего	020	1 508 928		1 689 822	
в том числе:					
платежи поставщикам и подрядчикам	021	616 600		254 608	
авансы выданные	022	441 574		920 749	
выплаты по заработной плате	023	103 252		58 778	
выплата вознаграждения по займам	024	166 940		107 487	
корпоративный подоходный налог	025	10 203			
другие расчеты с бюджетом	026	59 749		169 086	
прочие выплаты	27	110 610		179 114	
3. Результат операционной деятельности (стр. 010 - стр. 020)	030	95 487		- 273 452	
ДВИЖЕНИЕ ДЕНЕЖНЫХ СРЕДСТВ ОТ ИНВЕСТИЦИОННОЙ ДЕЯТЕЛЬНОСТИ					
1. Поступление денег, всего	040	264		1 214	
в том числе:					
реализация нематериальных активов	041				
реализации основных средств	042	264		1 214	
реализация других долгосрочных активов	043				
реализация финансовых активов	044				
погашение предоставленных займов	045				
прочие	046				
2. Выбытие денег, всего	050	279 976		359 908	
в том числе:					
приобретение нематериальных активов	051				
приобретение основных средств	052	267 753		359 908	
приобретение других долгосрочных активов	053				
приобретение финансовых активов	054	12 223			
предоставление займов	055				
прочие выплаты	056				
3. Результат инвестиционной деятельности (стр. 040 - стр. 050)	060	- 279 712		- 358 694	
III. ДВИЖЕНИЕ ДЕНЕЖНЫХ СРЕДСТВ ОТ ФИНАНСОВОЙ ДЕЯТЕЛЬНОСТИ					
1. Поступление денег, всего	070	449 870		887 419	
в том числе:					
эмиссия акций и других ценных бумаг	071	449 870		37 500	
получение займов	072	-		833 814	
получение вознаграждения по финансируемой аренде	073	-			
прочие	074	-		16 105	
2. Выбытие денег, всего	080	242 734		300 120	
в том числе:					
погашение займов	081	202 420		299 300	
приобретение собственных акций	082	-			
выплата дивидендов	083	40 314		820	
прочие выплаты	084	-			
3. Результат финансовой деятельности (стр. 070 - стр. 080)	090	207 136		587 299	
ИТОГО: Увеличение (+) / уменьшение (-) денежных средств (стр. 030 + стр. 060 + стр. 090)		22 911		- 44 847	
Деньги на начало отчетного периода		62 462		107 309	
Деньги на конец отчетного периода		85 373		62 462	

Руководитель Касымханов К. /

Гл. бухгалтер Жексембаев Г. /



(Handwritten signature)
подпись

(Handwritten signature)
подпись



Консолидированный отчет об изменениях в собственном капитале
по состоянию на «31» декабря 2008 года
(Форма 4)

Наименование организации
Вид деятельности организации
Организационно-правовая форма
Юридический адрес организации

Акционерное общество "Алматытемир"
Реализация товаров (работ и услуг)
Открытое акционерное общество
480096 г. Алматы, ул. Ауэзова 2

тыс. тенге

	Капитал материнской организации			Доля меньшинства	Итого капитал
	Выпущенный капитал	Резервный капитал	Нераспределенная прибыль		
Сальдо на 1 января 2008года	141 500	5 954 042	34 093		6 129 635
Амортизация резерва по переоценке		- 8 630	8 630		-
Прибыль/убыток от переоценки					-
Прибыль/убыток за период			40 442		40 442
Дивиденды			- 43 049		- 43 049
Эмиссия акций					-
Сальдо на 31 декабря 2008года	141 500	5 945 412	40 116	-	6 127 028
Сальдо на 1 января предыдущего года	104 000	5 962 466	8 967	10	6 075 443
Амортизация резерва по переоценке		- 8 424	8 681		257
Отложенный КПН					-
Прибыль/убыток за период			17 075		17 075
Приобретение дочернего предприятия					-
Дивиденды			- 630		- 630
Эмиссия акций	37 500			- 10	37 490
Сальдо на 31 декабря 2007года	141 500	5 954 042	34 093	-	6 129 635

Руководитель Касымханов К.Т.  (фамилия, имя, отчество)
Главный бухгалтер Жексембаева Г.Б.  (фамилия, имя, отчество) (подпись)
Место печати

