

**Акт проверки финансового состояния
АО «Алматинские электрические станции»,
подготовленный АО «BCC Invest» - представителем
держателей облигаций»
по состоянию на 01.07.2016г.**

г. Алматы

июль 2016г.

АО «BCC Invest» являясь Представителем держателей облигаций АО «Алматинские электрические станции», представляет следующую информацию:

Цель проведения оценки финансового состояния Эмитента: Выявление устойчивости и платежеспособности Эмитента, эффективности управления активами компании и способности отвечать по обязательствам перед держателями облигаций по состоянию на 30 июня 2016 года.

Коротко об Эмитенте:



Акционерное Общество «Алматинские электрические станции» (АО «АлЭС») – энергопроизводящая организация, осуществляющая деятельность по производству тепловой и электрической энергии в городе Алматы и Алматинской области. АО «АлЭС» обеспечивает электрической и тепловой энергией порядка 70% потребителей – население, промышленные и сельскохозяйственные предприятия Алматинского региона, является субъектом естественной монополии по производству тепловой энергии.

По состоянию на 01.10.2015 года полным пакетом акций Эмитента владеет АО «Самрук-Энерго». В организационную структуру АО «АлЭС» входят 8 производственных подразделений.

Производственные департаменты:

- ТЭЦ-1, 2, 3 - производство электрической и тепловой энергии;
- Капчагайская ГЭС - производство электрической энергии;
- Каскад ГЭС - производство электрической энергии;
- Западный тепловой комплекс (ЗТК) - производство тепловой энергии;
- Производственно-ремонтное предприятие «Энергоремонт» (ПРП) - ремонт оборудования АО «АлЭС»;
- Центр приема и выгрузки топлива (ЦПВТ) - прием и выгрузка топлива для энергоисточников АО «АлЭС».

Рейтинги кредитоспособности

РА РФЦА: AA3/P1/стабильный

Информация о выпуске облигаций:

Характеристики	Третий выпуск в пределах первой облигационной программы
	НИН KZP03Y03E427 (Торговый код – ALESb3)
Вид облигаций	индексированные купонные облигации
Кредитные рейтинги облигации	Рейтинговое агентство РФЦА: A1, P1 (03.04.14)
Купонная ставка	Текущая 6%, индексируется по коэффициенту темпа девальвации / ревальвации к доллару США.
Срок обращения	3 года
Номинальная стоимость одной облигаций	100 KZT
Число зарегистрированных	15 200 000 шт./ 1 520 000 000 KZT

облигаций/объем выпуска	
Объем облигационной программы	40 000 000 000 KZT
Число облигаций в обращении	15 000 000 штук
Дата регистрации выпуска	20.03.14
Дата начала обращения	10.04.14
Дата открытия торгов	15.04.14

Характеристики	Четвертый выпуск в пределах первой облигационной программы НИН KZP04Y04E423 (Торговый код – ALESb4)
Вид облигаций	индексированные купонные облигации
Кредитные рейтинги облигации	Рейтинговое агентство РФЦА: А1, Р1 (03.04.14)
Купонная ставка	Текущая 6%, индексируется по коэффициенту темпа девальвации / ревальвации к доллару США.
Срок обращения	4 года
Номинальная стоимость одной облигаций	100 KZT
Число зарегистрированных облигаций/объем выпуска	15 200 000 шт./ 1 520 000 000 KZT
Объем облигационной программы	40 000 000 000 KZT
Число облигаций в обращении	15 000 000 штук
Дата регистрации выпуска	20.03.14
Дата начала обращения	10.04.14
Дата открытия торгов	15.04.14

Характеристики	Пятый выпуск в пределах первой облигационной программы НИН KZP05Y05E427 (Торговый код – ALESb5)
Вид облигаций	индексированные купонные облигации
Кредитные рейтинги облигации	Рейтинговое агентство РФЦА: А1, Р1 (03.04.14)
Купонная ставка	Текущая 6%, индексируется по коэффициенту темпа девальвации / ревальвации к доллару США.
Срок обращения	5 лет
Номинальная стоимость одной облигаций	100 KZT

Число зарегистрированных облигаций/объем выпуска	15 200 000 шт./ 1 520 000 000 KZT
Объем облигационной программы	40 000 000 000 KZT
Чисто облигаций в обращении	15 000 000 штук
Дата регистрации выпуска	20.03.14
Дата начала обращения	10.04.14
Дата открытия торгов	15.04.14

Характеристики	Шестой выпуск в пределах первой облигационной программы НИН KZP06Y06E423 (Торговый код – ALESb6)
Вид облигаций	индексированные купонные облигации
Кредитные рейтинги облигации	Рейтинговое агентство РФЦА: А1, Р1 (03.04.14)
Купонная ставка	Текущая 6%, индексируется по коэффициенту темпа девальвации / ревальвации к доллару США.
Срок обращения	6 лет
Номинальная стоимость одной облигаций	100 KZT
Число зарегистрированных облигаций/объем выпуска	15 200 000 шт./ 1 520 000 000 KZT
Объем облигационной программы	40 000 000 000 KZT
Чисто облигаций в обращении	15 000 000 штук
Дата регистрации выпуска	20.03.14
Дата начала обращения	10.04.14
Дата открытия торгов	15.04.14

Характеристики	Восьмой выпуск в пределах первой облигационной программы НИН KZP08M28E426 (Торговый код – ALESb8)
Вид облигаций	индексированные купонные облигации
Кредитные рейтинги облигации	Рейтинговое агентство РФЦА: А1/Р1/Стабильный (23.10.14)
Купонная ставка	Текущая 6%, индексируется по коэффициенту темпа девальвации / ревальвации к доллару США.
Срок обращения	28 месяцев

Номинальная стоимость одной облигаций	100 KZT
Число зарегистрированных облигаций/объем выпуска	18 700 000 шт./ 1 870 000 000 KZT
Объем облигационной программы	40 000 000 000 KZT
Чисто облигаций в обращении	18 500 000 штук
Дата регистрации выпуска	20.10.14
Дата начала обращения	20.11.14
Дата открытия торгов	20.11.14

Характеристики	Девятый выпуск в пределах первой облигационной программы НИН KZP09M40E429 (Торговый код – ALESb9)
Вид облигаций	индексированные купонные облигации
Кредитные рейтинги облигации	Рейтинговое агентство РФЦА: А1/Р1/Стабильный (23.10.14)
Купонная ставка	Текущая 6%, индексируется по коэффициенту темпа девальвации / ревальвации к доллару США.
Срок обращения	40 месяцев
Номинальная стоимость одной облигаций	100 KZT
Число зарегистрированных облигаций/объем выпуска	18 700 000 шт./ 1 870 000 000 KZT
Объем облигационной программы	40 000 000 000 KZT
Чисто облигаций в обращении	18 500 000 шт
Дата регистрации выпуска	20.10.14
Дата начала обращения	20.11.14
Дата открытия торгов	16.01.15

Характеристики	Десятый выпуск в пределах первой облигационной программы НИН KZP10M52E422 (Торговый код – ALESb10)
Вид облигаций	индексированные купонные облигации
Кредитные рейтинги облигации	Рейтинговое агентство РФЦА: А1/Р1/Стабильный (23.10.14)
Купонная ставка	Текущая 6%, индексируется по коэффициенту темпа девальвации / ревальвации к доллару США.

Срок обращения	4,3 года
Номинальная стоимость одной облигаций	100 KZT
Число зарегистрированных облигаций/объем выпуска	18 700 000 шт./ 1 870 000 000 KZT
Объем облигационной программы	40 000 000 000 KZT
Чисто облигаций в обращении	18 500 000 шт
Дата регистрации выпуска	20.10.14
Дата начала обращения	13.02.15
Дата открытия торгов	18.03.15

Характеристики	Одиннадцатый выпуск в пределах первой облигационной программы НИН KZP11M64E425 (Торговый код – ALESb11)
Вид облигаций	индексированные купонные облигации
Кредитные рейтинги облигации	Рейтинговое агентство РФЦА: А1/Р1/Стабильный (23.10.14)
Купонная ставка	Текущая 6%, индексируется по коэффициенту темпа девальвации / ревальвации к доллару США.
Срок обращения	64 месяцев
Номинальная стоимость одной облигаций	100 KZT
Число зарегистрированных облигаций/объем выпуска	18 700 000 шт./ 1 870 000 000 KZT
Объем облигационной программы	40 000 000 000 KZT
Чисто облигаций в обращении	18 500 000
Дата регистрации выпуска	20.10.14
Дата начала обращения	13.02.15
Дата открытия торгов	18.03.15

Характеристики	Двенадцатый выпуск в пределах первой облигационной программы НИН KZP12M76E427 (Торговый код – ALESb12)
Вид облигаций	индексированные купонные облигации
Кредитные рейтинги облигации	Рейтинговое агентство РФЦА: А1/Р1/Стабильный (23.10.14)
Купонная ставка	Текущая 6%, индексируется по коэффициенту темпа девальвации / ревальвации к доллару США.
Срок обращения	76 месяцев

Номинальная стоимость одной облигаций	100 KZT
Число зарегистрированных облигаций/объем выпуска	33 700 000 шт./ 3 370 000 000 KZT
Чисто облигаций в обращении	33 500 000
Объем облигационной программы	40 000 000 000 KZT
Дата регистрации выпуска	20.10.14
Дата начала обращения	13.02.15
Дата открытия торгов	18.03.15

Заключение представителя держателей облигаций Эмитента: в отчетном квартале не отмечены какие-либо тенденции или события, которые могли бы негативно отразиться на кредитоспособности Эмитента. Обоснование нашего мнения представлено ниже.

Объект проверки согласно подпункту 5) пункта 1 статьи 20 Закона «О рынке ценных бумаг»	Результат проверки
1) Контроль исполнения Эмитентом обязательств, установленных проспектом выпуска облигаций, перед держателями облигаций	Итоги анализа финансового состояния Эмитента, позволяют сделать вывод о том, что Эмитент выполняет обязательства, установленные проспектом выпуска облигаций, перед держателями облигаций в отчетном периоде.
2) Контроль за целевым использованием Эмитентом денег, полученных от размещения облигаций	Эмитент подтвердил, что выполняет свои обязательства установленные проспектом выпуска облигаций по целевому назначению денежных средств, полученных при размещении облигаций, направив их на рефинансирование действующих займов.
3) Контроль состояния имущества, являющегося обеспечением исполнения обязательств Эмитента перед держателями облигаций.	Облигации Эмитента не обеспеченные.
4) Заключение договора залога с Эмитентом в отношении имущества, являющегося обеспечением исполнения обязательств Эмитента перед держателями облигаций	Облигации Эмитента не обеспеченные.

5) Меры, направленные на защиту прав и интересов держателей облигаций, в том числе посредством подачи иска в суд от имени держателей облигаций, в собственности которых находится пятьдесят и более процентов размещенных (за вычетом выкупленных) облигаций Эмитента, по вопросам неисполнения Эмитентом обязательств, установленных проспектом выпуска облигаций

Не принимались в связи с отсутствием оснований и необходимости принятия таких мер.

6) Анализ финансового состояния Эмитента

Финансовое состояние Эмитента по состоянию на 30 июня 2016 года для представления результата проверки держателям облигаций.

Согласно последним изменениям к Правилам исполнения представителем держателей облигаций своих функций и обязанностей, досрочного прекращения его полномочий, а также требованиями к содержанию Договора о представлении интересов держателей облигаций, заключаемого между эмитентом и представителем держателей облигаций, утвержденных Постановлением Правления НБРК от 24 февраля 2012 года № 88 (далее Правила) представитель, начиная со второго квартала 2016 года обязан информировать держателей облигаций и уполномоченный орган о своих действиях в соответствии с подпунктами 1), 1-1), 2), 3), 3-1) и 4) пункта 1 статьи 20 Закона «О рынке ценных бумаг» и о результатах таких действий, в том числе осуществляет мониторинг финансового состояния эмитента и анализ его корпоративных событий (пп. 3-1), п.1 статьи 20 Закона). не позднее месяца, следующего за отчетным кварталом.

В свою очередь для реализации данных мер Правилами предусмотрено предоставление Эмитентом финансовой отчетности в аналогичные сроки (в соответствии с п. 10 Правил «в течение тридцати календарных дней с даты завершения квартала»), что затрудняет для Представителя держателей облигаций осуществление функции финансового мониторинга Эмитента на базе актуальной финансовой отчетности.

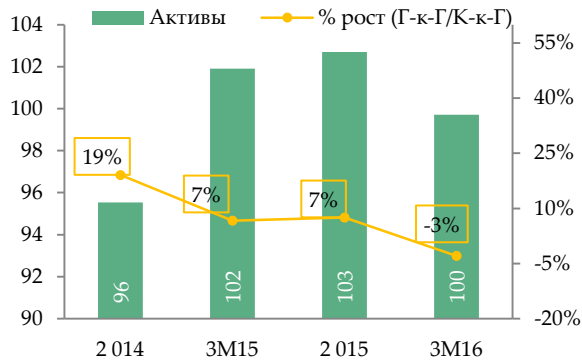
По причине возникшего в данной связи наложения в сроках предоставления эмитентом финансовой отчетности и исполнения своих функции Представителям держателей облигаций, мы запросили Эмитента о предоставлении финансовой отчетности за 2 квартал 2016 года, раньше установленного Правилами срока и/или использовали в работе оперативную финансовую отчетность.

Источники информации, использованные для анализа финансового состояния эмитента:

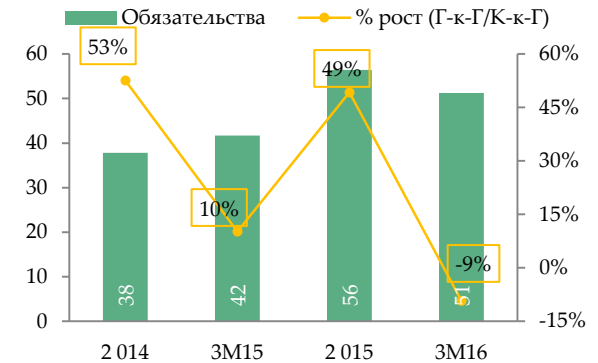
- ✓ Неполная финансовая отчетность за период, закончившийся 30 июня 2016 года;
- ✓ Неполная финансовая отчетность за период, закончившийся 31 марта 2016 года;
- ✓ Неполная финансовая отчетность за январь–декабрь 2015 года;

Анализ финансовых показателей

Динамика активов и темпы прироста
(в млрд. тенге)



Динамика обязательств и темпы прироста
(в млрд. тенге)



Источник: финансовая отчетность эмитента

Общие долгосрочные активы уменьшились на 1% с начала 2016 года до 87 482 млн. тенге – 88% от общих активов. Основные средства уменьшились на 0.8% до 87 203 млн. тенге, а нематериальные активы снизились на 13.2% до 158 млн. тенге.

Общие текущие активы снизились на 14.9% до 12 224 млн. тенге. Снижение произошло за счет уменьшения денежных средств и их эквивалентов и краткосрочной торговой и прочей дебиторской задолженности.

Денежные средства и их эквиваленты уменьшились на 44% с начала года и по состоянию на 31 марта 2016 года составили 2 160 млн. тенге. Доля денежных средств от текущих активов составляет 17.7%, а от общих активов приблизительно 2.2%.

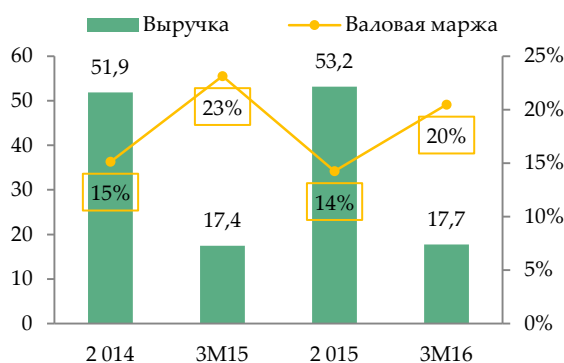
В результате общие активы эмитента уменьшились на 2.9% и по состоянию на 31 марта 2016 года составили 99 706 млн. тенге. Общие активы снизились в результате уменьшения денежных средств.

Долгосрочные обязательства уменьшились на 8.1% до 32 019 млн. тенге с начала 2016 года. Долгосрочные заемные средства уменьшились на 10.5% с показателя в 31 863 млн. тенге до 28 504 млн. тенге.

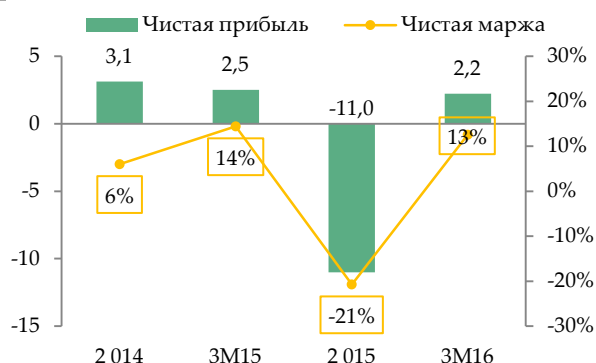
Текущие обязательства уменьшились на 11.1% и на 31 марта 2016 года составили 19 226 млн. тенге. Текущие обязательства составляют 38% от общих обязательств и 19% от активов.

Текущие займы с начала 2016 года увеличились на 3.2% до 14 795 млн. тенге – 29% от обязательств и 15% от активов.

Динамика выручки (в млрд. тенге)



Динамика чистой прибыли (в млрд. тенге)



Источник: финансовая отчетность эмитента

Выручка компании в 1 квартале 2016 года увеличилась на 1,5% с 17 443 млн. тенге до 17 712 млн. тенге. Себестоимость реализованных товаров и услуг увеличилась на 5,1% до 14 087 млн. тенге. В результате валовая прибыль снизилась на 10,2% до 3 626 млн. тенге.

Общие и административные расходы снизились на 24,9% до 396 млн. тенге.

Финансовые доходы увеличились с 116 млн. тенге до 2 462 млн. тенге, а финансовые расходы увеличились с 510 млн. тенге до 2 945 млн. тенге.

В итоге, эмитент получил чистый убыток в 1 квартале 2016 года в размере 2 225 млн. тенге в сравнении с прибылью в размере 2 515 млн. тенге за аналогичный период предыдущего года. Более высокая себестоимость реализованных товаров привела к снижению операционной прибыли.

Финансовые коэффициенты

Расчетные финансовые коэффициенты представлены в таблице ниже:

Расчетные финансовые коэффициенты АО "Алматинские электрические станции"

		2014	3М15	2015	3М16
3.1.	Коэффициенты рентабельности DuPont				
3.1.1.	Налоговое бремя	0,69	0,80	0,82	0,81
3.1.2.	Долговое бремя	0,88	0,89	-2,99	0,85
3.1.3.	Операционная рентабельность	0,10	0,20	0,08	0,18
3.1.4.	Оборачиваемость активов	0,59	0,92	0,54	0,91
3.1.5.	Коэффициент левериджа	1,55	1,67	1,91	2,14
3.1.6.	Рентабельность среднего собственного капитала (ROAE)	0,06	0,22	-0,21	0,24
3.2.	Коэффициенты ликвидности				
3.2.1.	Коэффициент текущей ликвидности	0,75	0,82	0,66	0,64
3.2.2.	Коэффициент быстрой ликвидности	0,51	0,58	0,44	0,39
3.2.3.	Коэффициент мгновенной ликвидности	0,20	0,11	0,18	0,11
3.3.	Коэффициенты долговой нагрузки				

3.3.1.	Коэффициент долговой нагрузки – отношение долгосрочного долга к капитализации	0,17	0,20	0,41	0,37
3.3.2.	Коэффициент долговой нагрузки – отношение общего долга к капитализации	0,28	0,31	0,50	0,47

Источник: финансовая отчетность эмитента, расчеты Аналитического управления УА

Заключение по результатам анализа

В связи с отсутствием консолидированной финансовой отчетности по состоянию на 27 апреля 2016 года мы осуществили анализ на основе неполной неконсолидированной финансовой отчетности за январь–март 2016 года. Данная финансовая отчетность является неполной и не предоставляет раскрытия статей.

В 1 квартале 2016 года эмитент получил чистую прибыль в размере 2 225 млн. тенге в сравнении с чистой прибылью в размере 2 515 млн. тенге (-11.5%) за аналогичный период предыдущего года. Рентабельность среднего собственного капитала составляет 24%.

Доля денежных средств от общих активов составляет 2.2% на 31 марта 2016 года. Текущие активы составляют 12% от общих активов. Мы считаем, что эмитент сможет обслуживать процентные обязательства по своим займам.

Займы по состоянию на 31 декабря 2015 года были представлены 43 299 млн. тенге, из них 14 795 млн. тенге являются краткосрочными займами, а 28 504 млн. тенге долгосрочными займами. В связи с отсутствием пояснительной записки мы не можем оценить структуру займов по состоянию на 31 марта 2016 года.

На основании анализа данных финансовой отчетности эмитента мы пришли к мнению, что за период с 1 января 2016 года по 31 марта 2016 года финансовое состояние эмитента является стабильным. Стоит отметить, что в этом году эмитенту необходимо погасить часть своих краткосрочных обязательств. Мы полагаем, что у эмитента недостаточно собственных средств, поэтому эмитенту необходимо будет рефинансировать свою задолженность.

В основе расчетов использованы данные Баланса, ОДС и ОПУ (таблицы ниже).

Отчет о финансовом положении АО "Алматинские электрические станции"

в млн. тенге	2014	3М15	2015	3М16	К-к-Г
I. Краткосрочные активы					
Денежные средства и их эквиваленты	4 245	2 310	3 856	2 160	-44,0%
Краткосрочная торговая и прочая дебиторская задолженность	5 952	9 977	3 964	3 483	-12,1%
Текущий подоходный налог	406	0	473	469	-0,8%
Запасы	4 957	5 001	4 862	4 654	-4,3%
Прочие краткосрочные активы	0	0	1 213	1 458	20,3%
Итого краткосрочных активов	15 559	17 287	14 367	12 224	-14,9%

II. Долгосрочные активы					
Основные средства	75 141	79 730	87 941	87 203	-0,8%
Нематериальные активы	257	234	182	158	-13,2%
Прочие долгосрочные активы	4 584	4 661	209	120	-42,4%
Итого долгосрочных активов	79 982	84 625	88 332	87 482	-1,0%
БАЛАНС	95 540	101 912	102 700	99 706	-2,9%
ОБЯЗАТЕЛЬСТВО И КАПИТАЛ					
III. Краткосрочные обязательства					
Займы	11 159	12 135	14 335	14 795	3,2%
Краткосрочная торговая и прочая кредиторская задолженность	7 613	8 509	4 475	2 055	-54,1%
Краткосрочные резервы	445	68	505	592	17,2%
Текущие налоговые обязательства по подоходному налогу	0	318	0		
Вознаграждения работникам	772	47	795	466	-41,4%
Прочие краткосрочные обязательства	823	0	1 505	1 317	-12,5%
Итого краткосрочных обязательств	20 812	21 077	21 615	19 226	-11,1%
IV. Долгосрочные обязательства					
Займы	11 645	15 073	31 863	28 504	-10,5%
Резерв на восстановление золоотвалов		445			
Обязательства по вознаграждениям работникам		770			
Долгосрочные резервы	1 215	0	1 221	1 221	
Отложенные налоговые обязательства	4 169	4 332	1 765	2 294	30,0%
Итого долгосрочных обязательств	17 028	20 620	34 848	32 019	-8,1%
V. Капитал					
Уставный (акционерный) капитал	30 212	30 212	30 212	30 212	
Резервы	-185	-185	-165	-165	
Нераспределенная прибыль (непокрытый убыток)	27 672	30 187	16 189	18 413	13,7%
Итого капитал, относимый на собственников материнской организации	57 700	60 214	46 236	48 460	4,8%
Всего капитал	57 700	60 214	46 236	48 460	4,8%
БАЛАНС	95 540	101 912	102 701	99 706	-2,9%

Источник: финансовая отчетность эмитента

Отчет о совокупном доходе АО "Алматинские электрические станции"

в млн. тенге	2014	3М15	2015	3М16	Г-к-Г
Выручка	51 909	17 443	53 175	17 712	1,5%
Себестоимость реализованных товаров и услуг	44 054	-13 407	45 597	-14 087	5,1%
Валовая прибыль	7 856	4 036	7 578	3 626	-10,2%

Административные расходы	1 896	-527	1 879	-396	-24,9%
Прочие расходы	906	-1	1 310	-2	102,3%
Прочие доходы	116	47	92	8	-82,0%
Итого операционная прибыль (убыток)	5 169	3 555	4 481	3 236	-9,0%
Доходы по финансированию	124	116	170	2 462	2017
Расходы по финансированию	737	-510	18 063	-2 945	477,8%
Прибыль (убыток) до налогообложения	4 556	3 161	-13 412	2 754	-12,9%
Расходы по подоходному налогу	1 433	-647	-2 397	-530	-18,1%
Прибыль (убыток) после налогообложения от продолжающейся деятельности	3 123	2 515	-11 015	2 225	-11,5%

Источник: финансовая отчетность эмитента

Отчет о движении денежных средств АО "Алматинские электрические станции"

в млн. тенге	3М15	3М16	Г-к-Г
Движение денежных средств от операционной деятельности			
Чистые денежные средства, использованные в операционной деятельности	1 619	2 937	81%
Движение денежных средств от инвестиционной деятельности			
Приобретение основных средств	-7 390	-1 269	-83%
Приобретение нематериальных активов	-3		
Чистые денежные средства, использованные в инвестиционной деятельности	-7 392	-1 269	-83%
Движение денежных средств от финансовой деятельности			
Поступление займов	5 444	4 064	-25%
Погашение займов	-1 606	-3 943	146%
Прочие выбытия		-3 485	
Чистые денежные средства, полученные от финансовой деятельности	3 838	-3 364	
Чистое увеличение/уменьшение денежных средств и их эквивалентов	-1 935	-1 696	-12%
Денежные средства и их эквиваленты на	4 245	3 856	-9%

начало года			
Денежные средства и их эквиваленты на конец года	2 310	2 160	-7%

Источник: финансовая отчетность эмитента

7) Анализ корпоративных событий Эмитента

Корпоративные события Эмитента, опубликованные на интернет-сайте АО «Казахстанская фондовая биржа» KASE	
/KASE, 16.06.16/ - Казахстанская фондовая биржа (KASE) опубликовала на своем интернет-сайте выписку из протокола заседания Совета директоров единственного акционера АО "Алматинские электрические станции" (Алматы) от 03 мая 2016 года СД решил:	
1. Досрочно прекратить полномочия члена СД Исенова Баглана Какимжановича;	
2. Избрать членом СД Ли Сергея Валерьевича – Директора Департамента «Корпоративные финансы» Общества.	
/KASE, 22.04.16/ - Эмитент сообщил KASE о погашении 22 апреля 2016 года своих облигаций KZP02Y02E421 (KZ2C00002525, ALESb2), в рамках которого выплачено последнее - четвертое купонное вознаграждение по указанным облигациям. Согласно названному сообщению общая сумма выплат по указанным облигациям составила 2 745 913 585,60 тенге, в том числе основного долга(суммарной номинальной стоимости облигаций) - 2 665 935 520,00 тенге, четвертого купонного вознаграждения - 79 978 065,60 тенге.	
/KASE, 12.04.16/ – Эмитент сообщил KASE следующее: начало цитаты ... Правлением АО "Самрук-Энерго" ... принято решение избрать в состав Правления АО "АлЭС" следующих членов Правления с 1 апреля 2016 года: - Исабаева Нуржана Шаганбековича – Управляющего директора по правовым вопросам; - Сыргабаева Исахана Актановича – Управляющего директора ТЭЦ-1.	
/KASE, 14.03.16/ –KASE извещает о том, что с 14 марта 2016 года облигации KZP07M16E423 (KZ2C00002780, официальный список KASE, категория "долговые ценные бумаги субъектов квазигосударственного сектора", ALESb7; 100 тенге, 1,870 млрд тенге; 12.11.14 – 12.03.16; полугодовой купон 6,00 % годовых, 30/360) АО "Алматинские электрические станции" (Алматы) исключены из официального списка KASE в связи с истечением срока обращения. Указанные облигации были включены в официальный список KASE по категории "долговые ценные бумаги с рейтинговой оценкой" с 12 ноября 2014 года, а с 01 января 2015 года были переведены в категорию "долговые ценные бумаги субъектов квазигосударственного сектора" официального списка KASE. Торги ими были открыты с 08 декабря 2014 года. За время обращения указанных облигаций на KASE их "грязная" цена (по сделкам, заключенным методами открытых торгов) варьировала от 105,00 и 203,20 % от номинальной стоимости облигации.	
/KASE, 18.02.16/ – Эмитент сообщил KASE следующее: начало цитаты	

... Правлением АО "Самрук-Энерго" ... принято решение досрочно прекратить полномочия членов Правления АО "АлЭС":

- Управляющего директора по правовым вопросам – Члена Правления АО "АлЭС" Байжановой Надежды Евгеньевны с 22 января 2016 года;
- Заместителя Управляющего директора по обеспечению Капшагайская ГЭС – Члена Правления АО "АлЭС" Казначеева Василия Васильевича с 26 февраля 2016 года.

На основании вышеизложенного, можно судить о нейтральном характере корпоративных событий Эмитента, имевших место в отчетном периоде. Значимых корпоративных событий, которые могли бы негативно отразиться на финансовом положении Эмитента в отчетном периоде не наблюдалось.

Заместитель Председателя Правления
АО «BCC Invest»



Кышпанаков В.А.

Примечание: Финансовый анализ осуществлен на основании данных, предоставленных Эмитентом. Ответственность за достоверность информации, содержащейся в финансовой отчетности, несет Эмитент. Настоящий документ подготовлен по состоянию на отчетную дату и возможное ухудшение финансовых показателей не отражено в ходе его подготовки. Среди основных факторов риска следует отметить возможное ухудшение финансового состояния и снижение платежеспособности дочерних и зависимых обществ Эмитента, снижение государственной поддержки, обесценения активов, а также риски, связанные с возможным изменением цен на сырье, услуги, используемые Эмитентом в своей деятельности. Вознаграждение сотрудников не связано и не зависит от содержания заключения, которые они готовят, или от существа даваемых ими рекомендаций.