



Наименование Акционерное общество "Актюбинский завод металлоконструкций"  
 Вид деятельности \_\_\_\_\_  
 Среднегодовая численность работников 271  
 Юридический адрес, Бизнес идентификационный номер, Индивидуальный идентификационный номер Республика Казахстан, Актюбинская обл., Хромтауский р-он, с. Хромтау, ул. Есет Батыра, д. 9В, 010540003201

**Отчет о финансовом положении (бухгалтерский баланс)**  
 по состоянию на 30 июня 2018 года

тыс. тенге

Показатели	Код строки	На конец отчетного периода	На начало отчетного периода
<b>I. Краткосрочные активы</b>	<b>01</b>	<b>447 483</b>	<b>402 158</b>
Денежные средства и эквиваленты денежных средств	02	36 983	154 820
Краткосрочные финансовые инвестиции	03	-	-
Краткосрочная дебиторская задолженность	04	185 693	80 938
Запасы	05	198 829	131 857
Текущие налоговые активы	06	9 537	9 060
Долгосрочные активы, предназначенные для продажи	07	-	-
Прочие краткосрочные активы	08	16 441	25 482
<b>II. Долгосрочные активы</b>	<b>09</b>	<b>979 552</b>	<b>1 006 889</b>
Долгосрочные финансовые инвестиции	10	-	-
Долгосрочная дебиторская задолженность	11	-	-
Инвестиции в совместно контролируемые предприятия	12	-	-
Инвестиции в ассоциированные предприятия	13	-	-
Инвестиции в недвижимость	14	-	-
Основные средства	15	979 475	1 006 797
Биологические активы	16	-	-
Разведочные и оценочные активы	17	-	-
Нематериальные активы	18	77	92
Отложенные налоговые активы	19	-	-
Прочие долгосрочные активы	20	-	-
<b>БАЛАНС (строка 01 + строка 09)</b>	<b>21</b>	<b>1 427 036</b>	<b>1 409 046</b>
<b>Обязательства</b>	<b>22</b>	<b>844 869</b>	<b>856 887</b>
<b>III. Краткосрочные обязательства</b>	<b>23</b>	<b>745 468</b>	<b>757 486</b>
Краткосрочные финансовые обязательства	24	439 984	479 163
Обязательства по налогам	25	35 915	52 360
Обязательства по другим обязательным и добровольным платежам	26	6 726	8 633
Краткосрочная кредиторская задолженность	27	122 205	141 561
Краткосрочные оценочные обязательства	28	10 821	10 821
Прочие краткосрочные обязательства	29	129 817	64 948
<b>IV. Долгосрочные обязательства</b>	<b>30</b>	<b>99 402</b>	<b>99 402</b>
Долгосрочные финансовые обязательства	31	-	-
Долгосрочная кредиторская задолженность	32	-	-
Долгосрочные оценочные обязательства	33	-	-
Отложенные налоговые обязательства	34	99 402	99 402
Прочие долгосрочные обязательства	35	-	-
<b>V. Капитал</b>	<b>36</b>	<b>582 166</b>	<b>552 159</b>
Уставный капитал	37	653 398	653 398
Неоплаченный капитал	38	-	-
Выкупленные собственные долевые инструменты	39	-	-
Эмиссионный доход	40	-	-
Резервы	41	-	-
Нераспределенная прибыль (непокрытый убыток)	42	(71 232)	(101 239)
<b>БАЛАНС (строка 22 + строка 36)</b>	<b>43</b>	<b>1 427 036</b>	<b>1 409 046</b>

Руководитель Александров А. В.  
 (фамилия, имя, отчество)  
 Главный бухгалтер Канафиева И. С.  
 (фамилия, имя, отчество)

  
 (подпись)  
  
 (подпись)



Акционерное общество "Актюбинский завод металлоконструкций"

Наименование

Вид деятельности

Среднегодовая численность работников

271

Юридический адрес, Бизнес идентификационный номер, Индивидуальный идентификационный номер

Республика Казахстан, Актюбинская обл., Хромтауский р-он, с. Хромтау, ул. Есет Батыра, д. 9В, 010540003201

**ОТЧЕТ О ДВИЖЕНИИ ДЕНЕЖНЫХ СРЕДСТВ**  
1 полугодие 2018 г.

тыс. тенге

Показатели	Код строки	За отчетный период	За предыдущий период
<b>I. Движение денежных средств от операционной деятельности</b>			
1. Поступление денежных средств, всего	10	348 393	443 401
в том числе:		-	-
реализация товаров	11	343 983	196 512
предоставление услуг	12	2 627	-
авансы полученные	13	-	-
дивиденды	14	-	-
прочие поступления	15	1 783	246 888
2. Выбытие денежных средств, всего	20	708 095	720 377
в том числе:		-	-
платежи поставщикам за товары и услуги	21	202 307	460 048
авансы выданные	22	107	-
выплаты по заработной плате	23	132 107	153 181
выплата вознаграждения по займам	24	-	10 221
корпоративный подоходный налог	25	-	96 927
другие платежи в бюджет	26	33 337	-
прочие выплаты	27	340 238	-
3. Чистая сумма денежных средств от операционной деятельности (стр. 010 - стр. 020)	30	(359 702)	(276 976)
<b>II. Движение денежных средств от инвестиционной деятельности</b>			
1. Поступление денежных средств, всего	40	-	-
в том числе:		-	-
реализация основных средств	41	-	-
реализация нематериальных активов	42	-	-
реализация других долгосрочных активов	43	-	-
реализация финансовых активов	44	-	-
погашение займов, предоставленных другим организациям	45	-	-
фьючерсные и форвардные контракты, опционы и свопы	46	-	-
прочие поступления	47	-	-
2. Выбытие денежных средств, всего	50	-	163
в том числе:		-	-
приобретение основных средств	51	-	163
приобретение нематериальных активов	52	-	-
приобретение других долгосрочных активов	53	-	-
приобретение финансовых активов	54	-	-
предоставление займов другим организациям	55	-	-
фьючерсные и форвардные контракты, опционы и свопы	56	-	-
прочие выплаты	57	-	-
3. Чистая сумма денежных средств от инвестиционной деятельности (стр. 040 - стр. 050)	60	-	(163)

Показатели	Код строки	На конец отчетного периода	На начало отчетного периода
<b>III. Движение денежных средств от финансовой деятельности</b>			
<b>1. Поступление денежных средств, всего</b>	<b>70</b>	<b>247 523</b>	<b>437 300</b>
в том числе:		-	-
эмиссия акций и других ценных бумаг	71	-	-
получение займов	72	-	437 300
получение вознаграждения по финансируемой аренде	73	-	-
прочие поступления	74	247 523	-
<b>2. Выбытие денежных средств, всего</b>	<b>80</b>	<b>5 658</b>	<b>168 489</b>
в том числе:		-	-
погашение займов	81	3 858	168 489
приобретение собственных акций	82	-	-
выплата дивидендов	83	-	-
прочие	84	1 800	-
<b>3. Чистая сумма денежных средств от финансовой деятельности (стр. 070 - стр. 080)</b>	<b>90</b>	<b>241 865</b>	<b>268 811</b>
<b>Итого: Увеличение +/- уменьшение денежных средств (стр. 030 +/- стр. 060 +/- стр. 090)</b>	<b>100</b>	<b>(117 837)</b>	<b>(8 314)</b>
Денежные средства и их эквиваленты на начало отчетного периода	110	154 820	10 882
Денежные средства и их эквиваленты на конец отчетного периода	120	36 983	2 568

Руководитель


Александров А. В.

(фамилия, имя, отчество)

Главный бухгалтер

Канафиева И. С.

(фамилия, имя, отчество)

  
(подпись)



Акционерное общество "Актюбинский завод металлоконструкций"

Наименование \_\_\_\_\_  
 Вид деятельности \_\_\_\_\_  
 Среднегодовая численность работников \_\_\_\_\_ 271 \_\_\_\_\_  
 Юридический адрес, Бизнес идентификационный номер, Индивидуальный идентификационный номер Республика Казахстан, Актюбинская обл., Хромтауский р-он, с. Хромтау, ул. Есет Батыра, д. 9В, 010540003201

**ОТЧЕТ О СОВОКУПНОМ ДОХОДЕ**  
 1 полугодие 2018 г.

тыс. тенге

Показатели	Код строки	За отчетный период	За предыдущий период
Доход от реализации продукции и оказания услуг	010	392 444	322 075
Себестоимость реализованной продукции и оказанных услуг	020	278 972	346 050
<b>Валовая прибыль (стр. 010 - стр. 020)</b>	<b>030</b>	<b>113 472</b>	<b>(23 975)</b>
Доходы от финансирования	040	-	-
Прочие доходы	050	7 768	22 035
Расходы на реализацию продукции и оказание услуг	060	3 233	2 645
Административные расходы	070	68 180	68 841
Расходы на финансирование	080	14 059	27 108
Прочие расходы	090	5 761	1 099
Доля прибыли/убытка организаций, учитываемых по методу долевого участия	100	-	-
<b>Прибыль (убыток) за период от продолжаемой деятельности (стр. 030+стр. 040+стр. 050-стр.060 – стр. 070 - стр.080 - стр. 090+/- стр. 100)</b>	<b>110</b>	<b>30 007</b>	<b>(101 632)</b>
Прибыль (убыток) от прекращенной деятельности	120	-	-
<b>Прибыль (убыток) до налогообложения (стр.110+/-стр. 120)</b>	<b>130</b>	<b>30 007</b>	<b>(101 632)</b>
Расходы по корпоративному подоходному налогу	140	-	4 708
<b>Чистая прибыль (убыток) за период (стр. 130 - стр.140) до вычета доли меньшинства</b>	<b>150</b>	<b>30 007</b>	<b>(106 340)</b>
Доля меньшинства	160	-	-
<b>Итоговая прибыль (итоговый убыток) за период (стр. 150-стр. 160)</b>	<b>200</b>	<b>30 007</b>	<b>(106 340)</b>
Прибыль на акцию	210	-	-
Прочий совокупный доход	220	-	-
Доля предприятий по методу долевого участия	230	-	-
<b>Общий совокупный доход</b>	<b>240</b>	<b>30 007</b>	<b>(106 340)</b>

Руководитель \_\_\_\_\_ Александров А. В.  
 (фамилия, имя, отчество)  
 Главный бухгалтер \_\_\_\_\_ Канафиева И. С.  
 (фамилия, имя, отчество)

\_\_\_\_\_  
 (подпись)  
 \_\_\_\_\_  
 (подпись)



Акционерное общество "Актюбинский завод металлоконструкций"

Наименование

Вид деятельности

Среднегодовая численность работников

271

Юридический адрес, Бизнес идентификационный номер, Индивидуальный идентификационный номер

Республика Казахстан, Актюбинская обл., Хромтауский р-он, с. Хромтау, ул. Есет Батыра, д. 9В, 010540003201

**ОТЧЕТ ОБ ИЗМЕНЕНИЯХ В КАПИТАЛЕ**

1 полугодие 2018 г.

тыс. тенге

Показатель	Код строки	Капитал материнской организации				Доля меньшинства	Итого капитал
		Уставный капитал	Резервный капитал	Нераспределенная прибыль	Всего		
1	2	3	4	5	6	7	8
Сальдо на 1 января отчетного года	010	214 732	-	(101 239)	113 492	-	113 492
Изменения в учетной политике	020	-	-	-	-	-	-
<b>Пересчитанное сальдо (стр.010+/-стр. 020)</b>	<b>030</b>	<b>214 732</b>	<b>-</b>	<b>(101 239)</b>	<b>113 492</b>	<b>-</b>	<b>113 492</b>
Прибыль/убыток от переоценки активов	031	-	-	-	-	-	-
Хеджирование денежных потоков	032	-	-	-	-	-	-
Курсовые разницы от зарубежной деятельности	033	-	-	-	-	-	-
<b>Прибыль/убыток, признанная/ый непосредственно в самом капитале (стр. 031+/-стр. 032+/-стр. 033)</b>	<b>040</b>	<b>-</b>	<b>-</b>	<b>-</b>	<b>-</b>	<b>-</b>	<b>-</b>
Общий совокупный доход	050	-	-	30 007	30 007	-	30 007
<b>Всего прибыль/убыток за период (стр. 040+/-стр. 050)</b>	<b>060</b>	<b>-</b>	<b>-</b>	<b>30 007</b>	<b>30 007</b>	<b>-</b>	<b>30 007</b>
Дивиденды	070	-	-	-	-	-	-
Эмиссия акций	080	-	-	-	-	-	-
Выкупленные собственные долевые инструменты	090	-	-	-	-	-	-
<b>Сальдо на 31 декабря отчетного года (стр.030+стр. 060+стр. 070+стр. 080+стр. 090)</b>	<b>100</b>	<b>214 732</b>	<b>-</b>	<b>(71 232)</b>	<b>143 499</b>	<b>-</b>	<b>143 499</b>
<b>Сальдо на 1 января предыдущего года</b>	<b>110</b>	<b>214 732</b>	<b>-</b>	<b>(118 462)</b>	<b>96 269</b>	<b>-</b>	<b>96 269</b>
Изменения в учетной политике	120	-	-	-	-	-	-
<b>Пересчитанное сальдо (стр.110+/-стр. 120)</b>	<b>130</b>	<b>214 732</b>	<b>-</b>	<b>(118 462)</b>	<b>96 269</b>	<b>-</b>	<b>96 269</b>
Прибыль/убыток от переоценки активов	131	-	-	-	-	-	-
Хеджирование денежных потоков	132	-	-	-	-	-	-

тыс. тенге

Показатель	Код строк и	Капитал материнской организации				Доля меньшинс тва	Итого капитал
		Уставный капитал	Резервный капитал	Нераспределенная прибыль	Всего		
1	2	3	4	5	6	7	8
Курсовые разницы от зарубежной деятельности	133	-	-	-	-	-	-
Прибыль/убыток, признанная/ый непосредственно в самом капитале (стр. 131+/-стр. 132+/-стр. 133)	140	-	-	-	-	-	-
Прибыль/убыток за период	150	-	-	17 223	17 223	-	17 223
Всего прибыль/убыток за период (стр. 140+/-стр. 150)	160	-	-	17 223	17 223	-	17 223
Дивиденды	170	-	-	-	-	-	-
Эмиссия акций	180	-	-	-	-	-	-
Выкупленные собственные долевые инструменты	190	-	-	-	-	-	-
Сальдо на 31 декабря предыдущего года (стр.130 + стр. 160-стр. 170+стр. 180-стр. 190)	200	214 732	-	(101 239)	113 492	-	113 492

Руководитель

Александров А. В.

(фамилия, имя, отчество)

Главный бухгалтер

Канафиева И. С.

(фамилия, имя, отчество)

