

**Акт проверки финансового состояния  
АО «Аграрная Кредитная Корпорация»,  
подготовленный АО «BCC Invest» - представителем  
держателей облигаций»  
по состоянию на 01.10.2015г.**

г. Алматы

14 декабря 2015г.

АО «BCC Invest» являясь Представителем держателей облигаций АО «Аграрная кредитная корпорация» представляет следующую информацию:

**Цель проведения оценки финансового состояния Эмитента:** Выявление устойчивости и платежеспособности Эмитента, эффективности управления активами компании и способности отвечать по обязательствам перед держателями облигаций по состоянию на 30 сентября 2015 года.

**Коротко об Эмитенте:** *Акционерное общество «Аграрная кредитная корпорация» (далее Эмитент) создано постановлением Правительства Республики Казахстан от 25 января 2001 года № 137 «О вопросах кредитования аграрного сектора». Главная миссия Эмитента - содействие индустриализации и диверсификации аграрной отрасли путем развития доступной системы кредитования субъектов агропромышленного комплекса Республики Казахстан. Единственным акционером Эмитента является АО «Национальный управляющий холдинг «КазАгро». В свою очередь единственным акционером АО «Национальный управляющий холдинг «КазАгро» является Правительство Республики Казахстан в лице Министерства сельского хозяйства Республики Казахстан.*



**Рейтинги кредитоспособности** Standard & Poor's: BB+/стабильный/B, kzAA- (10.07.15)

#### Информация о выпуске облигаций:

<b>Характеристики</b>	<b>Первый выпуск второй облигационной программы НИН KZP01Y09E709 (AGKKb4)</b>
<b>Вид облигаций</b>	Несубординированные купонные облигации без обеспечения
<b>Кредитные рейтинги облигации</b>	Standard & Poor's: BB+, kzAA- (26.02.15)
<b>Купонная ставка</b>	8,5% годовых, фиксированная
<b>Срок обращения</b>	8,5 лет
<b>Номинальная стоимость одной облигаций</b>	1000 KZT
<b>Число зарегистрированных облигаций/объем выпуска</b>	10 000 000 шт./ 10 000 000 000 KZT
<b>Чисто облигаций в обращении</b>	8 020 000
<b>Общий объем облигационной программы</b>	30 000 000 000 KZT
<b>Дата регистрации выпуска</b>	24.06.2014
<b>Дата начала обращения</b>	20.08.2014
<b>Дата открытия торгов</b>	31.12.2014
<b>Характеристики</b>	<b>Второй выпуск второй облигационной программы</b>

НИН KZP02M90E700 (AGKKb5)	
Вид облигаций	Несубординированные купонные облигации без обеспечения
Кредитные рейтинги облигации	Standard & Poor's: BB+, kzAA- (28.05.15)
Купонная ставка	8,0% годовых, фиксированная
Срок обращения	7,5 лет
Номинальная стоимость одной облигаций	1000 KZT
Число зарегистрированных облигаций/объем выпуска	20 000 000 шт./ 20 000 000 000 KZT
Число облигаций в обращении	11 794 787
Общий объем облигационной программы	30 000 000 000 KZT
Дата регистрации выпуска	29.05.2015
Дата начала обращения	17.06.2015
Дата открытия торгов	11.09.2015

Первый выпуск третьей облигационной программы НИН KZP01Y06F173	
Характеристики	
Вид облигаций	Несубординированные купонные облигации без обеспечения
Кредитные рейтинги облигации	
Купонная ставка	8,5% годовых, фиксированная
Срок обращения	6 лет
Номинальная стоимость одной облигаций	1000 KZT
Число зарегистрированных облигаций/объем выпуска	30 000 000 шт./ 30 000 000 000 KZT
Число облигаций в обращении	
Общий объем облигационной программы	150 000 000 000 KZT
Дата регистрации выпуска	27.11.2015
Дата начала обращения	
Дата открытия торгов	

Заключение представителя держателей облигаций Эмитента: в отчетном квартале не отмечены какие-либо тенденции или события, которые могли бы негативно отразиться на кредитоспособности Эмитента. Обоснование нашего мнения представлено ниже.

<p style="text-align: center;">Объект проверки</p> <p style="text-align: center;">согласно подпункту 5) пункта 1 статьи 20 Закона «О рынке ценных бумаг»</p>	<p style="text-align: center;">Результат проверки</p>
<p>1) Контроль исполнения Эмитентом обязательств, установленных проспектом выпуска облигаций, перед держателями облигаций</p>	<p>Итоги анализа финансового состояния Эмитента, позволяют сделать вывод о том, что Эмитент выполняет обязательства, установленные проспектом выпуска облигаций, перед держателями облигаций в отчетном периоде.</p>
<p>2) Контроль за целевым использованием Эмитентом денег, полученных от размещения облигаций</p>	<p>Денежные средства, полученные от выпусков и размещения облигаций, будут направлены на кредитование субъектов агропромышленного комплекса</p>
<p>3) Контроль состояния имущества, являющегося обеспечением исполнения обязательств Эмитента перед держателями облигаций.</p>	<p>Облигации Эмитента не обеспеченные.</p>
<p>4) Заключение договора залога с Эмитентом в отношении имущества, являющегося обеспечением исполнения обязательств Эмитента перед держателями облигаций</p>	<p>Облигации Эмитента не обеспеченные.</p>
<p>5) Меры, направленные на защиту прав и интересов держателей облигаций, в том числе посредством подачи иска в суд от имени держателей облигаций, в собственности которых находится пятьдесят и более процентов размещенных (за вычетом выкупленных) облигаций Эмитента, по вопросам неисполнения Эмитентом обязательств, установленных проспектом выпуска облигаций</p>	<p>Не принимались в связи с отсутствием оснований и необходимости принятия таких мер.</p>
<p><b>6) Анализ финансового состояния Эмитента</b></p> <p>Финансовое состояние Эмитента по состоянию на 30 сентября 2015 года для представления результата проверки держателям облигаций.</p>	

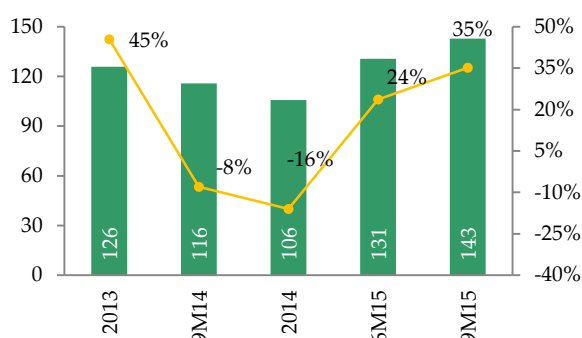
## Источники информации, использованные для анализа финансового состояния эмитента:

- ✓ Промежуточная сокращенная финансовая отчетность эмитента за период, закончившийся 30 сентября 2015 года;
- ✓ Промежуточная сокращенная финансовая отчетность эмитента за период, закончившийся 30 июня 2015 года;
- ✓ Финансовая отчетность эмитента за год, закончившийся 31 декабря 2014 года, с отчетом независимого аудитора (Ernst & Young);

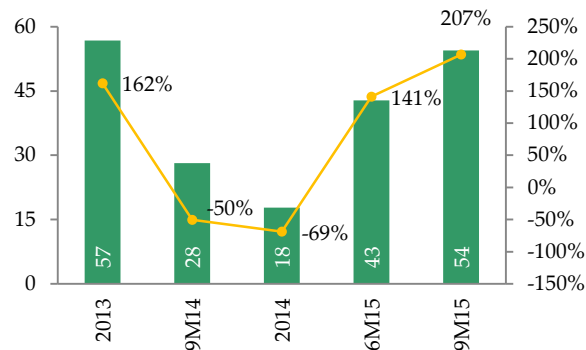
## Анализ финансовых показателей эмитента

### Финансовые показатели

Динамика активов и темпы прироста  
(в млрд. тенге)



Динамика обязательств и темпы прироста  
(в млрд. тенге)



Источник: финансовая отчетность АКК

Сумма денежных средств и их эквивалентов увеличилась с 1 518 млн. тенге до 2 591 млн. тенге с начала 2015 года. Доля денежных средств от общих активов составляет 1.8%.

Средства в кредитных организациях уменьшились с показателя 108 млн. тенге до 49 млн. тенге. Доля в активах составляет 0.03%.

Основные средства с начала года увеличились на 15.0% до 236 млн. тенге, а нематериальные активы уменьшились на 3.4% до 200 млн. тенге.

## Кредитный портфель

Структура кредитного портфеля (в млн. тенге) на 30 сентября 2015 года	На 31.12.2014	На 30.06.2015	На 30.09.2015	Доля (на 30.09.2015)
Кредиты юридическим лицам в аграрном секторе	91 916	109 920	123 124	79.2%
Кредиты физическим лицам в аграрном секторе	25 016	30 660	32 292	20.8%

Общий кредитный портфель	116 932	140 580	155 416	100%
Резерв под обесценение	-16 327	-17 415	-18 388	11.8%
Кредиты клиентам	100 605	123 165	137 028	88.2%

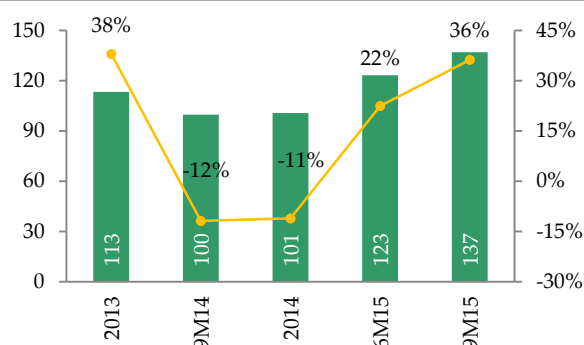
Источник: финансовая отчетность АКК

Кредитный портфель эмитента увеличился на 36.2% и на 30 сентября 2015 года составил 137 028 млн. тенге. Займы, выданные корпоративным клиентам, занимают наибольшую долю в кредитном портфеле банка и составляют приблизительно 79%.

С начала 2015 года резервы под обесценение кредитного портфеля снизились с 13.96% до 11.8% от общего объема кредитного портфеля (гросс). Резервы под обесценение увеличились на 12.6% с начала года до 18 388 млн. тенге.

Общие активы увеличились на 35.1% с начала года и на 30 сентября 2015 года составили 142 756 млн. тенге. Общие активы увеличились в основном за счет роста кредитного портфеля.

Динамика кредитов клиентов и темпы прироста (в млрд. тенге)



Обеспечение кредитов и темпы прироста (в млрд. тенге)



Источник: финансовая отчетность АКК

## Обязательства

Динамика процентных доходов и расходов (в млрд. тенге)



Динамика показателя чистого процентного дохода и чистой прибыли (в млрд. тенге)



Источник: финансовая отчетность компании

Размер привлеченных средств от Акционера увеличился на 135.6% с начала года и на 30 сентября 2015 года составил 29 522 млн. тенге – 54% от общих обязательств и 21% от активов.

Выпущенные долговые ценные бумаги на 30 сентября 2015 года составили 24 469 млн. тенге (рост более чем в 8 раз) – 45% от обязательств и 17% от активов.

В результате общие обязательства увеличились на 206.7% и на 30 сентября 2015 года составили 54 438 млн. тенге. Общие обязательства составляют 38% от общих активов.

**Чистый процентный доход** за 9 месяцев 2015 года увеличился на 40.4% до 6 172 млн. тенге. Процентные доходы увеличились на 38.1% до 7 716 млн. тенге, а процентные расходы увеличились на 29.7% до 1 544 млн. тенге.

За 9 месяцев 2015 года резервы под обесценение кредитов увеличились на 11.1% и составили 2 114 млн. тенге.

Непроцентные доходы увеличились на 67.5% с показателя 146 млн. тенге до 245 млн. тенге.

Непроцентные расходы увеличились на 17.6% в связи с ростом расходов на персонал (17.4%) и увеличением прочих операционных расходов (17.8%).

В результате эмитент получил прибыль за 9 месяцев 2015 года в размере 1 797 млн. тенге в сравнении с чистой прибылью в размере 391 млн. тенге за 9 месяцев 2014 года. За счет значительного увеличения процентных доходов по кредитам клиентов эмитенту удалось значительно увеличить чистую прибыль (+360%).

Ответственность за достоверность данных финансовой отчетности несет эмитент.

## Финансовые коэффициенты

Расчетные финансовые коэффициенты представлены в таблице ниже:

### Расчетные финансовые коэффициенты АО «Аграрная кредитная корпорация»

	2013 г.	9 мес. 2014 г.	2014 г.	6 мес. 2015 г.	9 мес. 2015 г.
<b>Доходность и рентабельность</b>					
Отношение процентных доходов к средним активам, приносящим процентные доходы	3,59%	3,17%	3,46%	4,38%	4,28%
Отношение процентных расходов к средним обязательствам, несущим процентные расходы	-1,86%	-1,88%	-2,13%	-2,77%	-2,87%
Процентный спрэд	1,73%	1,30%	1,33%	1,61%	1,40%
Чистая процентная маржа	2,89%	2,50%	2,76%	3,64%	3,42%
Отношение непроцентных расходов к непроцентным доходам	24,15	12,53	-13,07	-29,37	-8,79
Отношение непроцентных расходов к средним активам	2,02%	1,52%	2,28%	1,19%	1,73%
Рентабельность средних активов	0,41%	0,43%	0,43%	2,25%	1,93%
Рентабельность среднего собственного капитала	0,65%	0,67%	0,63%	3,04%	2,73%
<b>Ликвидность и структура активов и обязательств</b>					

Доля денежных средств и их эквивалентов в активах, на конец периода	1,03%	11,14%	1,44%	3,30%	1,82%
Доля инвестиций в ценные бумаги в активах, на конец периода	0,06%	0,01%	0,01%	0,01%	0,01%
Доля кредитов и авансов клиентам в активах, на конец периода	90,02%	86,20%	95,22%	94,28%	95,99%
Отношение кредитов и авансов клиентам к обязательствам, на конец периода	199,44 %	354,65 %	566,89 %	287,84 %	251,71 %
Отношение выпущенных долговых ценных бумаг к обязательствам, на конец периода	10,41%	10,44%	16,25%	30,17%	44,95%
Отношение обязательств к активам, на конец периода	45,13%	24,30%	16,80%	32,76%	38,13%
Отношение собственного капитала к активам, на конец периода	54,87%	75,70%	83,20%	67,24%	61,87%

Источник: финансовая отчетность эмитента, расчеты BCC Invest

## Отчет о финансовом положении ДБ АО "Аграрная кредитная корпорация"

(в млн. тенге)	31 декабря 2013	30 сентября 2014	31 декабря 2014	30 июня 2015	30 сентября 2015	С начала года
<b>Активы</b>						
Денежные средства и их эквиваленты	1 293	12 896	1 518	4 309	2 591	70,7%
Средства в кредитных организациях	8 493	76	108	63	49	-54,8%
Кредиты клиентам	113 210	99 746	100 605	123 165	137 028	36,2%
Активы, предназначенные для продажи	74	11	11	11	11	0,0%
Инвестиции в недвижимость	81	76	75	72	362	385,7%
Основные средства	176	263	205	238	236	15,0%
Нематериальные активы	217	660	207	201	200	-3,4%
Текущие активы по налогу на прибыль	382	481	422	255	259	-38,7%
Отложенные активы по налогу на прибыль	819	464	566	722	722	27,7%
Прочие активы	1 023	1 047	1 935	1 598	1 298	-32,9%
<b>Итого активы</b>	<b>125 768</b>	<b>115 719</b>	<b>105 651</b>	<b>130 634</b>	<b>142 756</b>	<b>35,1%</b>
<b>Обязательства</b>						
Средства кредитных организаций	3 012	5 078	2 012			
<b>Задолженность перед Акционером</b>	<b>47 537</b>	<b>19 828</b>	<b>12 533</b>	<b>29 487</b>	<b>29 522</b>	<b>135,6%</b>
Выпущенные долговые ценные бумаги	5 911	2 937	2 883	12 910	24 469	748,7%
Задолженность перед государственными и бюджетными организациями	87	58	60	39	19	-68,7%
Краткосрочные оценочные обязательства	99	120	134	168	130	-3,1%
Прочие обязательства	119	104	125	186	298	138,1%
<b>Итого обязательства</b>	<b>56 765</b>	<b>28 125</b>	<b>17 747</b>	<b>42 790</b>	<b>54 438</b>	<b>206,7%</b>



Капитал						
Уставный капитал	74 227	93 062	94 227	94 227	94 227	
Дополнительный капитал	4 297	4 297	4 297	4 297	4 297	
Резервный капитал	993	1 036	1 036	1 086	1 086	4,8%
Резерв по условному распределению	-6 320	-6 561	-7 521	-8 459	-8 459	12,5%
Доля неконтролирующих собственников	0	0	0	0	0	
Накопленный дефицит	-4 194	-4 241	-4 135	-3 308	-2 834	-31,5%
<b>Итого капитал</b>	<b>69 003</b>	<b>87 593</b>	<b>87 904</b>	<b>87 844</b>	<b>88 318</b>	<b>0,5%</b>
<b>Итого обязательств и капитала</b>	<b>125 768</b>	<b>115 719</b>	<b>105 651</b>	<b>130 634</b>	<b>142 756</b>	<b>35,1%</b>

Источник: финансовая отчетность эмитента

### Заключение по результатам анализа

По нашему мнению финансовое состояние эмитента является стабильным. За 9 месяцев 2015 года эмитент получил чистую прибыль в размере 1 797 млн. тенге. Мы полагаем, что финансовое состояние является стабильным, а вероятность своевременной выплаты по своим обязательствам высокая. Эмитент имеет поддержку Акционера, который предоставляет ему долгосрочные займы с низкими процентными ставками (0.5%-1.02%).

Отличительной чертой данного эмитента является специфика его бизнеса. Аграрная кредитная корпорация имеет статус финансового агента и предоставляет финансирование и поддержку сельскохозяйственному сектору. Основной задачей эмитента является реализация правительственных программ по поддержке сельскохозяйственного сектора, разработка и реализация проектов в агропромышленном комплексе. Конечной контролируемой стороной является Правительство Республики Казахстан.

Кредитный портфель увеличился на 36.2% до 137 028 млн. тенге. Корпоративные займы занимают наибольшую долю в кредитном портфеле (79%).

Наибольшую долю в обязательствах занимает задолженность перед Акционером, которая на 30 сентября 2015 года составила 29 522 млн. тенге или 54% от общих обязательств. Стоит отметить, что процентная ставка по большинству (67%) займов от акционера не высокая и варьируется от 0.5% до 1.02%.

Долговые ценные бумаги занимают 45% от общих обязательств или 24 469 млн. тенге. Данные ценные бумаги являются тенговыми, с датой погашения в 2015, 2022 и 2023 гг. и купонной ставкой в размере 7%-8.5%. Долговые ценные бумаги с датой погашения 5 декабря 2015 года в объеме 2 929 млн. тенге были погашены эмитентом. Оставшиеся 2 выпуска долговых ценных бумаг являются долгосрочными со сроком погашения в 2022-2023 гг.

Доля денежных средств от общих активов по состоянию на 30 сентября составила 1.82%.

На основании анализа данных финансовой отчетности эмитента мы пришли к мнению, что за период с 1 января 2015 года по 30 сентября 2015 года существенного ухудшения финансовых показателей эмитента не наблюдалось и финансовое состояние эмитента на 30 сентября 2015 года является стабильным.

В основе расчетов использованы данные Баланса, ОДС и ОПУ (таблицы ниже).

#### Отчет о прибылях и убытках и совокупном доходе ДБ АО "Аграрная кредитная корпорация "

(в млн. тенге)	2 013	9М 2014 года	2 014	9М 2015 года	Г-к-Г
<b>Процентные доходы</b>	<b>7 435</b>	<b>5 587</b>	<b>7 798</b>	<b>7 716</b>	<b>38,1%</b>
Кредиты клиентам	7 203	5 036	7 149	7 409	47,1%
Денежные средства и их эквиваленты	233	541	637	306	-43,3%
Доходы от сделок РЕПО	0	10	12		
<b>Процентные расходы</b>	<b>-1 448</b>	<b>-1 190</b>	<b>-1 576</b>	<b>-1 544</b>	<b>29,7%</b>
Средства кредитных организаций	-78	-202	-221	-55	-72,8%
Задолженность перед Акционером	-1 030	-701	-1 010	-588	-16,0%
Выпущенные долговые ценные бумаги	-333	-284	-340	-898	216,5%
Задолженность перед государственными и бюджетными организациями	-7	-3	-5	-2	-36,1%
<b>Чистый процентный доход</b>	<b>5 987</b>	<b>4 397</b>	<b>6 222</b>	<b>6 172</b>	<b>40,4%</b>
Резерв под обесценение кредитов	-3 064	-1 903	-2 517	-2 114	11,1%
<b>Чистый процентный доход за вычетом резерва под обесценение</b>	<b>2 924</b>	<b>2 494</b>	<b>3 704</b>	<b>4 058</b>	<b>62,7%</b>
Чистые доходы от переоценки производных финансовых инструментов	-114	57	74	10	-83,2%
Чистые убытки по операциям в иностранной валюте	12	-19	-29	8	
Доходы/расходы от дилинговых операций	0	44	99	0	
Прочие доходы	13	64	57	227	256,0%
<b>Непроцентные доходы</b>	<b>-89</b>	<b>146</b>	<b>201</b>	<b>245</b>	<b>67,5%</b>
Расходы на персонал	-1 365	-1 099	-1 600	-1 290	17,4%
Прочие операционные расходы	-775	-731	-1 032	-861	17,8%
<b>Непроцентные расходы</b>	<b>-2 140</b>	<b>-1 830</b>	<b>-2 632</b>	<b>-2 151</b>	<b>17,6%</b>
<b>Прибыль до льгот по налогу на</b>	<b>695</b>	<b>811</b>	<b>1 273</b>	<b>2 152</b>	<b>165,4%</b>

<b>прибыль</b>					
(Расход)/Льгота по налогу на прибыль	-257	-420	-777	-355	<b>-15,6%</b>
<b>Прибыль за отчётный период</b>	<b>438</b>	<b>391</b>	<b>496</b>	<b>1 797</b>	<b>360%</b>

Источник: финансовая отчетность эмитента

### Отчет о движении денежных средств ДБ АО "Аграрная кредитная корпорация"

(в млн. тенге)	2 013	9 мес. 2014 года	2 014	9 мес. 2015 года	Г-к-Г
<b>Денежные потоки от операционной деятельности</b>					
Проценты полученные	5 556	4 597	5 981	3 757	-18,3%
Доходы от сделок РЕПО	0	10	12	0	
Проценты выплаченные	-742	-712	-965	-898	26,1%
Реализованный доход/(убыток) по производным финансовым активам	120	57	53	10	-83,2%
Реализованный доход/(убыток) по операциям с иностранной валютой	15	-19	-29	8	
Доходы/расходы от дилинговых операций	0	44	99	0	
Расходы на персонал, выплаченные	-1 016	-1 075	-1 588	-1 263	17,5%
Прочие операционные расходы, выплаченные	-563	-649	-943	-556	-14,4%
<b>Денежные потоки от операционной деятельности до изменений в операционных активах и обязательствах</b>	<b>3 371</b>	<b>2 253</b>	<b>2 619</b>	<b>1 058</b>	<b>-53,0%</b>
<i>Чистое увеличение операционных активов</i>					
Кредиты клиентам	-34 527	11 564	9 381	-35 894	
Прочие активы	-156	84	77	354	321,6%
Средства в кредитных организациях	-8 493	8 429	8 389	51	
<i>Чистое увеличение операционных обязательств</i>					
Задолженность перед государственными и бюджетными организациями	-31				
Прочие обязательства	-157	-17	8	289	
<b>Чистое использование денежных средств в операционной деятельности до налога на прибыль</b>	<b>-39 994</b>	<b>22 313</b>	<b>20 475</b>	<b>-34 142</b>	<b>-</b>
Уплаченный налог на прибыль	-22	-103	-264	-114	10,2%
<b>Чистое использование денежных средств в операционной деятельности</b>	<b>-40 016</b>	<b>22 210</b>	<b>20 211</b>	<b>-34 256</b>	
<b>Денежные потоки от инвестиционной деятельности</b>					
Продажа активов предназначенных для продажи	16	7	7		

Приобретение основных средств	-40	-31	-51	-69	120,9%
Приобретение нематериальных активов	-9	-23	-28	-33	42,8%
<b>Чистое использование денежных средств в инвестиционной деятельности</b>	<b>-29</b>	<b>-47</b>	<b>-72</b>	<b>-102</b>	<b>115,4%</b>
<b>Денежные потоки от финансовой деятельности</b>					
Поступления от увеличения уставного капитала	4 878	18 835	20 000		
Поступления от привлечения заемных средств в кредитных организациях	4 000	5 000	7 000		
Погашение заемных средств в кредитных организациях	-3 411	-3 000	-8 000	-2 000	-33,3%
Поступления от привлечения заемных средств от Акционера	75 380	7 733	8 823	21 108	173,0%
Погашение привлечения заемных средств от Акционера	-43 558	-36 177	-44 412	-4 850	-86,6%
Погашение заемных средств от гос.и бюдж.фондов	0	-31	-31	-42	36,4%
Выпущенные долговые ценные бумаги	1 986	0	21	21 214	
Выкупленные долговые ценные бумаги	-14	-2 920	-2 920	0	
Выплата дивидендов	-97	0	-394	0	
<b>Чистое поступление денежных средств от финансовой деятельности</b>	<b>39 165</b>	<b>-10 560</b>	<b>-19 913</b>	<b>35 430</b>	
<b>Чистое увеличение денежных средств и их эквивалентов</b>	<b>-880</b>	<b>11 603</b>	<b>225</b>	<b>1 073</b>	<b>-90,8%</b>
Денежные средства и их эквиваленты на начало отчётного периода	2 173	1 293	1 293	1 518	17,4%
<b>Денежные средства и их эквиваленты на конец отчётного периода</b>	<b>1 293</b>	<b>12 895</b>	<b>1 518</b>	<b>2 591</b>	<b>-79,9%</b>

Источник: финансовая отчетность эмитента

## 7) Анализ корпоративных событий Эмитента

Корпоративные события Эмитента, опубликованные на интернет-сайте АО «Казахстанская фондовая биржа» KASE	Характер события
<p>За отчетный период Эмитент заключал сделки, в которых у него имелась заинтересованность. Подробнее можно увидеть здесь <a href="http://www.kase.kz/ru/emitters/show/AGKK">http://www.kase.kz/ru/emitters/show/AGKK</a></p>	Нейтральный
<p>/KASE, 03.12.15/ – Эмитент сообщил KASE о том, что компания "30 ноября 2015 г. осуществила выплату дивидендов за 2014 г. Единственному акционеру АО "Холдинг "КазАгро" в сумме 446 586 300 тенге". В названном письме сообщается также, что дата фиксации реестра держателей акций для выплаты дивидендов – 31 декабря 2014 года, размер дивиденда в расчете на одну простую акцию – 4,74 тенге.</p>	Нейтральный
<p>/KASE, 02.12.15/ – Эмитент сообщил KASE о привлечении его к административной ответственности постановлением специализированного межрайонного суда г. Астаны от 18 ноября 2015 года:          начало цитаты          3) содержание административного взыскания (состав административного правонарушения) с указанием статьи Кодекса Республики Казахстан об административных правонарушениях – статьи 263 Кодекса Республики Казахстан об административных правонарушениях (Невыполнение субъектами рынка ценных бумаг обязанности по раскрытию информации в порядке и на условиях, определяемых законодательством Республики Казахстан и (или) внутренними правилами фондовой биржи, а также предоставление неполной или недостоверной информации о своей деятельности)</p>	Умеренно негативный
<p>/KASE, 18.11.15/ – Эмитент сообщил KASE об изменении списка организаций, в которых компания владеет десятью и более процентами акций.</p> <ol style="list-style-type: none"> <li>1) ТОО «Терекеті Май Комбинаты», адрес - РК, ЗКО, Теректинский район, с. Пойма, здание Маслозавода, вид деятельности – производство, закуп, переработка и реализация сельхозпродукции, производство продуктов питания;</li> <li>2) Процентное соотношение количества акций (долей, паев) к общему количеству размещенных акций (доле, паев) – 69,74%</li> </ol>	Нейтральный
<p>/KASE, 09.09.15/ – Эмитент сообщил KASE о доле своего участия в уставном капитале ТОО ҰҚЫМ АГРО". С названным письмом можно ознакомиться на интернет-сайте KASE по адресу <a href="http://www.kase.kz/files/emitters/AGKK/agkk_reliz_040915.pdf">http://www.kase.kz/files/emitters/AGKK/agkk_reliz_040915.pdf</a></p>	Нейтральный
<p>/KASE, 25.08.15/ – Эмитент сообщил о решении его Совета директоров "осуществить первый выпуск облигаций на сумму 30 000 000 000 тенге в пределах третьей облигационной программы на сумму 150 000 000 000 тенге."</p>	Нейтральный
<p>/Standard &amp; Poor's, Лондон, 10.07.15, заголовок KASE/ Служба кредитных рейтингов Standard &amp; Poor's подтвердила долгосрочный и краткосрочный</p>	Позитивный

<p>кредитные рейтинги по обязательствам в иностранной и национальной валюте казахстанского АО "Аграрная кредитная корпорация" (АКК) на уровне "BB+/B". Прогноз по рейтингам – "Стабильный".</p> <p>Агентство подтвердило рейтинг АКК по национальной шкале на уровне "kzAA-". Позитивное влияние на рейтинги АКК оказывает главным образом ее статус как "стратегически важной" компании в составе Группы "КазАгро". По нашему мнению, рейтинг компании также поддерживается "высокой" вероятностью того, что Правительство Республики Казахстан окажет АКК своевременную экстраординарную поддержку в стрессовой финансовой ситуации. Эти позитивные факторы нейтрализуются слабой оценкой ее характеристик собственной кредитоспособности (stand-alone credit profile – SACF) на уровне "b+", которая отражает главным образом концентрацию деятельности компании на волатильном аграрном секторе Казахстана.</p>	
<p>/KASE, 07.07.15/ – состоялись специализированные торги по размещению облигаций KZP02M90E700 (KZ2C00003283, официальный список KASE, категория "долговые ценные бумаги субъектов квазигосударственного сектора", AGKKb5; 1 000 тенге, 20,0 млрд тенге; 17.06.15 – 17.12.22; фиксированный полугодовой купон, 8,00 % годовых; 30/360) АО "Аграрная кредитная корпорация" (Астана).</p> <p><b>РЕЗУЛЬТАТЫ РАЗМЕЩЕНИЯ:</b></p> <p>Объем удовлетворенных заявок, облигаций: 11 000 000</p> <p>Объем удовлетворенных заявок, тенге: 10 684 733 888,89</p> <p>Число удовлетворенных заявок: 1</p> <p>Объем удовлетворенных заявок, % от плана: 100</p> <p>"Чистая" цена в удовлетворенных заявках, %: 96,6895</p> <p>Доходность облигаций к погашению для покупателя, % годовых: 8,6100</p>	<p>Нейтральный</p>
<p>/KASE, 02.07.15/ – Эмитент сообщил о следующих решениях Правления от 26 июня 2015 года:</p> <p>начало цитаты</p> <p>... избрать в Совет директоров АО "Аграрная кредитная корпорация" директора Департамента внутреннего контроля АО "Холдинг "КазАгро" Макаева Кайрата Амиржановича членом Совета директоров – представителем Единственного акционера АО "Аграрная кредитная корпорация"; Жумагатова Сатыбалды Себигатовича – независимым директором.</p>	<p>Нейтральный</p>
<p>/KASE, 01.07.15/ – Эмитент сообщил о решении Совета директоров от 26 июня 2015 года "избрать Председателем Совета директоров АО "Аграрная кредитная корпорация" управляющего директора АО "Холдинг "КазАгро" Мухамадиеву Айгуль Стахановну представителя Единственного акционера АО "Аграрная кредитная корпорация". "</p>	<p>Нейтральный</p>

На основании вышеизложенного, можно судить о в большей степени нейтральном характере корпоративных событий Эмитента, имевших место в отчетном периоде. Значимых корпоративных событий, которые могли бы негативно отразиться на финансовом положении Эмитента в отчетном периоде не наблюдалось.

Заместитель Председателя Правления  
АО «BCC Invest»

  
 КЫШПАНАКОВ В.А.

*Примечание: Финансовый анализ осуществлен на основании данных, предоставленных Эмитентом. Ответственность за достоверность информации, содержащейся в финансовой отчетности, несет Эмитент. Настоящий документ подготовлен по состоянию на отчетную дату и возможное ухудшение финансовых показателей не отражено в ходе его подготовки. Среди основных факторов риска следует отметить возможное ухудшение финансового состояния и снижение платежеспособности дочерних и зависимых обществ Эмитента, снижение государственной поддержки, обесценения активов, а также риски, связанные с возможным изменением цен на сырье, услуги, используемые Эмитентом в своей деятельности. Вознаграждение сотрудников не связано и не зависит от содержания заключения, которые они готовят, или от существования даваемых ими рекомендаций*