

АО «АБДИ Компани»

**Раздел 1. ОПИСАНИЕ ДЕЯТЕЛЬНОСТИ ЛИСТИНГОВОЙ КОМПАНИИ ЗА ОКОНЧИВШИЙСЯ III КВАРТАЛ 2009 ГОДА.**

Объем реализованной продукции, оказанных услуг (без НДС)	Единица измерения	С начала года, всего
в том числе:		<b>5 542 113</b>
канцелярских товаров	тыс. тенге	5 535 836
части объектов недвижимости, всего	тыс. тенге	
услуг по сдаче помещений в аренду	тыс. тенге	6 277

**Раздел 2. УЧАСТИЕ В СОСТАВЕ ДРУГИХ ЮРИДИЧЕСКИХ ЛИЦ ИЛИ ОРГАНИЗАЦИЙ**

Сведения о принятии участия за отчетный период в ассоциациях, промышленных, финансовых группах, холдингах, концернах, консорциумах. Следует указать их местонахождение, цель создания, место и функции листинговой компании в этих организациях.


№ п/п	Наименование	Доля участия в оплаченном уставном капитале	Местонахождение	Вид деятельности
1.	АО «Абди Инвест»	100 %	Российская Федерация, г. Москва, Рижский проспект 3, стр. 1	Оптовая и розничная торговля канцелярскими товарами, бумагой и другими сходными товарами
2.	ТОО «АБДИ САН»	95 %	Республика Казахстан, г. Алматы, пр. Сейфуллина, 465/191	Оптовая и розничная торговля канцелярскими товарами, бумагой и другими сходными товарами
3.	ТОО «АБДИ КМ»	95 %	Республика Казахстан, г. Алматы, пр. Сейфуллина, 465/191	Оптовая и розничная торговля канцелярскими товарами, бумагой и другими сходными товарами
4.	ТОО «АБДИ ЕКОН»	95 %	Республика Казахстан, г. Алматы, пр. Сейфуллина, 465/191	Оптовая и розничная торговля канцелярскими товарами, бумагой и другими сходными товарами

**Раздел 3. ФИНАНСОВАЯ ИНФОРМАЦИЯ**

1. Инвестиции.

(на отчетную дату, в тыс. тенге)

Вид инвестиций	Начальное сальдо	Дебет	Кредит	Конечное сальдо
Долгосрочные инвестиции в капитал других юридических лиц	46	9 792		9 838
Портфель ценных бумаг, всего	271 285	9 636	3 405	277 516
в том числе:				
государственные ценные бумаги				
негосударственные ценные бумаги	271 285	9 636	3 405	277 516
Прочие инвестиции*				
<b>Всего инвестиции</b>	<b>271 331</b>	<b>19 428</b>	<b>3 405</b>	<b>287 354</b>



АО «АБДИ Компани»

2. Дебиторская задолженность.

(на отчетную дату, в тыс. тенге)



Вид дебиторской задолженности	Начальное сальдо	Дебет	Кредит	Конечное сальдо
Долгосрочная, всего	36 505	16 847	18 825	34 527
в том числе: указать наиболее крупных должников				
Краткосрочная	1 129 030	6 259 549	6 609 833	778 746
в том числе: указать наиболее крупных должников				
Petroleum Transit Inc	225 754	357 686	281 609	301 831
SA-Group TOO	217 200	435 000	615 265	36 935
Светогорск ОАО	52 465		31 076	21 389
Top Sky Trading	4 874	14 016	7 543	11 348
Brilliant Achievement	4 342	17 411	15 669	6 084
Sheffield Investments limited	6 005			6 005
Задолженность от реализации основной продукции (услуг)	671 975	4 280 118	3 324 844	1 627 249
в том числе: указать наиболее крупных должников				
Magnum Cash&Carry TOO		17 174	4 810	12 363
Кенсе-экспресс TOO	9 235	311 048	302 352	17 931
Мустафаев Б.Ж. ЧП	18 275	143 958	137 272	24 961
Компания Аркона TOO	9 504	46	13	9 537
филиал АО Казпочта-Почтаснаб	11 234	3 942	903	14 274
<b>Всего дебиторская задолженность</b>	<b>1 837 510</b>	<b>10 568 501</b>	<b>9 965 489</b>	<b>2 440 522</b>

3. Займы.

ДОЛГОСРОЧНЫЕ ЗАЙМЫ

(на отчетную дату, в тыс. тенге)

Наименование кредитора	Валюта займа	Ср. % годовых	Сальдо на начало	Дебет	Кредит	Сальдо на конец	Дата гашения
<b>БТА Банк АО</b>			<b>187 519,67</b>	<b>62 506,56</b>		<b>125 013,11</b>	
№ 1620 от	KZT	16	18 409,09	6 136,36		12 272,73	01.04.2011
№ 1820 от	KZT	16	159 375,00	53 125,00		106 250,00	01.04.2011
№ 2443 от	KZT	16	9 735,58	3 245,19		6 490,38	01.04.2011
<b>ЦентрКредит Банк АО</b>			<b>1 489 527,14</b>	<b>656 623,85</b>	<b>226 301,30</b>	<b>1 059 204,59</b>	
№ 247	KZT	17	531 428,57	154 285,71		377 142,86	08.07.2011
№ 354	KZT	17	28 181,82	8 181,82		20 000,00	08.07.2011
№ 432	KZT	17	24 218,75	7 031,25		17 187,50	08.07.2011
№ 453	KZT	17	12 000,00	3 483,87		8 516,13	08.07.2011
№ 513	USD	17	398 541,00	81 033,26	102 488,29	419 996,03	25.04.2013
№ 517	USD	17	205 309,00	41 743,93	52 797,00	216 362,07	25.04.2013
№ 518	USD	17	289 848,00	360 864,00	71 016,00		
<b>Итого</b>			<b>1 677 046,81</b>	<b>719 130,40</b>	<b>226 301,30</b>	<b>1 184 217,70</b>	





АО «АБДИ Компани»

**КРАТКОСРОЧНЫЕ ЗАЙМЫ**



(на отчетную дату, в тыс. тенге)

Наименование кредитора	Валюта займа	Ср. % годовых	Сальдо на начало	Дебет	Кредит	Сальдо на конец	Дата гашения
<b>Каспи Банк АО</b>			<b>241 540,00</b>	<b>342 521,94</b>	<b>830 825,19</b>	<b>729 843,25</b>	
16кл/2007-10 аккр	EUR	4		11 039,79	11 039,79		
16юв/2007-10/02	USD	16	241 540,00	303 580,00	62 040,00		
16юв/2007-10/03	USD	16		495,00	75 970,00	75 475,00	14.01.2010
16юв/2007-10/04	USD	16		495,00	75 970,00	75 475,00	18.01.2010
16юв/2007-10/05	USD	16		560,00	76 035,00	75 475,00	25.01.2010
16юв/2007-10/06	USD	16		495,00	75 970,00	75 475,00	01.02.2010
16юв/2007-10/07	USD	16		25 362,15	75 930,40	50 568,25	23.10.2009
16юв/2007-10/08	USD	16		495,00	75 970,00	75 475,00	23.10.2009
16юв/2007-10/10	USD	16			301 900,00	301 900,00	23.09.2010
<b>БТА Банк АО</b>			<b>535 756,71</b>	<b>1 670 321,24</b>	<b>1 700 057,70</b>	<b>565 493,17</b>	
№ 2000/06/43**/100-10	KZT	15	4 363,64	4 363,64			
№ 2000/06/43**/100-11	KZT	15	29 250,00	29 250,00			
№ 2000/06/43**/100-12	KZT	15	12 325,00	12 325,00			
№ 2000/06/43**/100-13	KZT	15	5 500,00	5 500,00			
№ 2000/06/43**/100-14	KZT	15		3 000,00	3 000,00		
№ 2000/06/43**/100-15	KZT	15		75 000,00	90 000,00	15 000,00	19.10.2009
№ 2000/06/43**/100-16	KZT	15		22 191,67	26 630,00	4 438,33	26.10.2009
№ 2000/06/43**/100-17	KZT	15		3 156,00	3 156,00		
№ 2000/06/43**/100-18	KZT	15		39 800,00	39 800,00		
№ 2000/06/43**/100-19	KZT	15		7 270,00	7 270,00		
№ 2000/06/43**/100-20	KZT	15		201 320,00	301 980,00	100 660,00	02.10.2009
№ 2000/06/43**/100-21	KZT	15		201 013,33	301 520,00	100 506,67	13.10.2009
№ 2000/06/43**/100-22	KZT	15		356 486,67	534 730,00	178 243,33	21.10.2009
№ 2000/06/43**/100-23	KZT	15		38 864,67	58 297,00	19 432,33	06.11.2009
№ 2000/06/43**/100-24	KZT	15		43 400,00	86 800,00	43 400,00	17.11.2009
№ 2000/06/43**/100-25	KZT	15		44 250,00	88 500,00	44 250,00	18.11.2009
№ 2000/06/43**/100-26	KZT	15		59 562,50	119 125,00	59 562,50	11.12.2009
№ 2000/06/43**/100-6	KZT	15	200 000,00	200 000,00			
№ 2000/06/43**/100-7	KZT	15	120 770,00	121 565,33	795,33		
№ 2000/06/43**/100-8	KZT	15	120 350,00	120 350,00			
№ 2000/06/43**/100-9	KZT	15	24 076,00	24 076,00			
№ 2000/06/43**/100-7	KZT	15	12 000,00	12 000,00			
№ 2000/08/301/224	USD	9.16	7 122,07	8 928,39	1 806,32		
№ 2000/08/301/227	EUR	8.74		8 498,83	8 498,83		
№ 2000/08/301/238	EUR	8.46		11 727,04	11 727,04		
№ 2000/08/301/241	EUR	8.46		16 422,18	16 422,18		
<b>ЦентрКредит Банк АО</b>			<b>4 377 234,56</b>	<b>3 435 781,83</b>	<b>5 171 913,56</b>	<b>6 113 366,29</b>	
№ 1 от 05.01.09	USD	16.5		534,60	82 047,60	81 513,00	05.01.2010
№ 1(аккредитив) от	USD	10.02		15 835,92	15 835,92		
№ 103 от 07.07.09	USD	12.95			5 075,51	5 075,51	05.10.2009
№ 11 от 13.01.09	USD	16,5		4 059,00	622 954,00	618 895,00	13.01.2010



## АО «АБДИ Компани»

Наименование кредитора	Валюта займа	Ср. % годовых	Сальдо на начало	Дебет	Кредит	Сальдо на конец	Дата гашения
№ 117 от 11.08.09	USD	10.46			18 028.11	18 028.11	09.12.2009
№ 125 от 16.04.09	USD	16.5		102 282.88	302 418.88	200 136.00	16.11.2009
№ 129 (аккредитив) от	USD	12.91		4.46	4 487.67	4 483.22	15.10.2009
№ 138 от 24.04.09	USD	16.5		620.00	302 520.00	301 900.00	23.04.2010
№ 142(аккредитив)	USD	10.9			9 154.13	9 154.13	19.01.2010
№ 144(аккредитив)	USD	10.85	8 658.00	8 708.18	50.18		
№ 150 (аккредитив)	USD	11.03	7 741.46	7 801.08	59.61		
№ 191(аккредитив)	USD	11.68	14 674.26	14 759.31	85.05		
№ 192 от 01.06.09	USD	16.5		30.00	150 980.00	150 950.00	01.06.2010
№ 2(аккредитив) от	USD	11.17		14 406.75	14 406.75		
№ 204(аккредитив)	USD	12.92	11 927.49	14 856.77	2 929.28		
№ 208 от 11.06.09	USD	16.5			301 900.00	301 900.00	11.06.2010
№ 211 от 11.06.09	USD	16.5			150 950.00	150 950.00	11.06.2010
№ 212 от 12.06.09	USD	16.5			203 782.50	203 782.50	11.06.2010
№ 214 от 12.06.09	USD	16.5			301 900.00	301 900.00	11.06.2010
№ 218(аккредитив)	USD	10.06	19 786.39	24 329.54	4 543.15		
№ 222 от 02.07.08	KZT	17	94 333.34	94 333.34			
№ 229 от 04.07.08	KZT	17	16 400.00	16 400.00			
№ 231 от 08.07.08	KZT	17	51 800.00	51 800.00			
№ 234 от 30.06.09	USD	16.5			196 235.00	196 235.00	30.06.2010
№ 238 от 15.07.08	USD	14	241 540.00	302 800.00	61 260.00		
№ 246 от 09.07.09	KZT	16.5		100 000.00	100 000.00		
№ 246 от 18.07.08	KZT	16.5	300 000.00	300 000.00			
№ 269 от 28.07.09	KZT	16.5		50 000.00	50 000.00		
№ 271 от 29.07.09	KZT	16.5		50 000.00	50 000.00		
№ 272 от 30.07.09	KZT	16.5		50 000.00	50 000.00		
№ 277 от 31.07.09	KZT	16.5		50 000.00	50 000.00		
№ 289 от 13.08.09	USD	16.5			49 813.50	49 813.50	13.08.2010
№ 292 от 18.08.09	USD	16.5			49 813.50	49 813.50	18.08.2010
№ 292(аккредитив)	USD	10.22		12 734.27	12 734.27		
№ 295(аккредитив)	USD	10.78		22 262.75	22 262.75		
№ 296 от 20.08.08	USD	14	241 540.00	302 800.00	61 260.00		
№ 296 от 20.08.09	USD	16.5		26.40	49 839.90	49 813.50	20.08.2010
№ 297 от 21.08.09	USD	16.5		9.90	49 823.40	49 813.50	20.08.2010
№ 298 от 24.08.09	USD	16.5		100.00	302 000.00	301 900.00	24.08.2010
№ 3(аккредитив) от	USD	13.15		14 610.73	14 610.73		
№ 300 от 25.08.09	USD	16.5			45 888.80	45 888.80	25.08.2010
№ 302 от 26.08.09	USD	16.5			301 900.00	301 900.00	26.08.2010
№ 308(аккредитив) от	USD	11.31	8 951.00	11 221.18	2 270.18		
№ 310 от 28.08.09	USD	16.5			347 185.00	347 185.00	27.08.2010
№ 313 от 02.09.09	USD	16.5			42 266.00	42 266.00	02.09.2010
№ 322 от 07.09.09	USD	16.5		51 285.60	51 285.60		
№ 324(аккредитив)	USD	10.68		19 081.89	19 081.89		
№ 328 (аккредитив) от	USD	10.66		10 339.93	10 339.93		
№ 331 от 11.09.09	KZT	16.5			50 000.00	50 000.00	10.09.2010
№ 333 от 12.09.08	KZT	16.5	650 000.00	650 000.00			
№ 344(аккредитив) от	USD	10.61		13 481.34	13 481.34		
№ 346 от 17.09.09	KZT	16.5			20 000.00	20 000.00	17.09.2010



АО «АБДИ Компани»

Наименование кредитора	Валюта займа	Ср. % годовых	Сальдо на начало	Дебет	Кредит	Сальдо на конец	Дата гашения
№ 349 от 22.09.08	KZT	16,5	50 000.00	50 000.00			
№ 350 от 21.09.09	KZT	16,5			250 000.00	250 000.00	21.09.2010
№ 372 от 09.10.08	KZT	16,5	120 000.00	120 000.00			
№ 385 от 17.10.08	KZT	16,5	75 000.00	75 000.00			
№ 4(аккредитив)	USD	10,39		31,21	15 227,24	15 196,03	05.10.2009
№ 404 от 29.10.08	KZT	16,5	30 000.00	30 000.00			
№ 414 от 03.11.08	KZT	16,5	135 000.00	67 500.00		67 500.00	02.11.2009
№ 419 от 06.11.08	KZT	16,5	85 000.00	42 500.00		42 500.00	05.11.2009
№ 429 от 13.11.08	KZT	16,5	50 000.00	50 000.00			
№ 444 от 27.11.08	KZT	16,5	30 000.00	30 000.00			
№ 447 от 01.12.08	KZT	16,5	70 000.00			70 000.00	30.11.2009
№ 457 от 04.12.08	KZT	16,5	100 000.00	50 000.00		50 000.00	03.12.2009
№ 46 от 04.02.09	USD	16,5		243,54	37 377,24	37 133,70	04.02.2010
№ 461 от 04.12.08	KZT	16,5	170 000.00			170 000.00	03.12.2009
№ 479 от 12.12.08	KZT	16,5	285 000.00			285 000.00	11.12.2009
№ 483 от 15.12.08	KZT	16,5	200 000.00			200 000.00	14.12.2009
№ 490 от 18.12.08	KZT	16,5	300 000.00			300 000.00	15.12.2009
№ 499 от 19.12.08	KZT	16,5	500 000.00	500 000.00			
№ 503 от 26.12.08	USD	16,5	501 195,50	4 108,50	129 355,50	626 442,50	25.12.2009
№ 68(аккредитив)	USD	9,78		3,53	17 746,74	17 743,21	13.10.2009
№ 69(аккредитив)	USD	9,71			24 156,87	24 156,87	13.10.2009
№ 70(аккредитив)	USD	7,6		14 794,15	14 794,15		
№ 71(аккредитив)	USD	9,62			16 210,69	16 210,69	13.10.2009
№ 73(аккредитив)	USD	14,03		9 412,95	9 412,95		
№ 76(аккредитив)	USD	9,75			8 698,96	8 698,96	19.10.2009
№ 77(аккредитив)	USD	11,23		4,77	24 015,43	24 010,66	10.11.2009
№ 80(аккредитив)	USD	11,56			13 417,90	13 417,90	14.12.2009
№ 87(аккредитив)	USD	9,48			9 538,83	9 538,83	19.10.2009
№ 94(аккредитив)	USD	10,19			32 520,68	32 520,68	23.11.2009
№ 99 (аккредитив)	USD	11,57	8 687,13	10 667,40	1 980,27		
<b>Итого</b>			<b>5 154 531,27</b>	<b>5 448 625,01</b>	<b>7 702 796,45</b>	<b>7 408 702,70</b>	



(на отчетную дату, в тыс. тенге)

Наименование кредитора	Сумма займа, всего	Сумма к погашению				
		2009 год	2010 год	2011 год	2012 год	2013 год
Каспи Банк АО	729 843,25		729 843,25			
БТА Банк АО	690 506,28	578 842,02	83 342,07	28 322,19		
ЦентрКредит Банк АО	7 172 570,88	889 927,55	5 496 39,79	551 043,54	176 400,00	58 800,00
<b>Всего</b>	<b>8 592 920,41</b>	<b>1 468 769,57</b>	<b>6 309 585,11</b>	<b>579 365,73</b>	<b>176 400,00</b>	<b>58 800,00</b>

4. Кредиторская задолженность, связанная с осуществлением основной деятельности (задолженность перед поставщиками, авансы полученные и т.д.)

(на отчетную дату, в тыс. тенге)

Вид кредиторской задолженности	Начальное	Дебет	Кредит	Конечное
	сальдо			сальдо





## АО «АБДИ Компани»

Вид кредиторской задолженности	Начальное сальдо	Дебет	Кредит	Конечное сальдо
<b>Долгосрочная, всего</b>				
в том числе: следует указать наиболее крупных кредиторов				
<b>Краткосрочная, всего</b>	1 258 368			1 054 615
в том числе: следует указать наиболее крупных кредиторов				
AMOS CORPORATION (Корея)			63 202	63 202
Офис Премьер ЗАО			24 279	24 279
Петровских В.К. ИП		46 540	64 252	17 712
Светогорск ООО	61 997	549 041	541 297	54 253
Маяк-Канц ООО	17 149	322 320	315 291	10 120
Херох LTD	26 344	84 484	70 902	12 761
<b>Всего кредиторская задолженность</b>	<b>1 258 368</b>			<b>1 054 615</b>

## 5. Анализ финансовых результатов.

Статьи доходов / расходов	Предыдущие 9 месяцев 2008 года	Отчетные 9 месяцев 2009 года	Увелич. / уменьш., %
<b>Доходы от реализации товаров и оказания услуг, всего</b>	6 539 562	5 542 113	-15,25
в том числе от:			
реализации канцелярских товаров	6 533 966	5 535 836	-15,28
реализации части объектов недвижимости, всего			
прочей реализации			
оказания услуг по сдаче помещений в аренду	5 596	6 277	12,00
<b>Прочие доходы, всего</b>	2 388 262	227 604	-90,47
в том числе:			
доход от реализации ОС	2 313 158	511	-99,98
доход от переоценки валют	37 915	317 030	736
доход от финансирования	8 536	209 125	в 24,50 раз
прочие доходы от неосновной деятельности	28 653	17 968	-37,29
<b>Расходы, всего</b>	8 798 413	11 165 101	26,90
в том числе:			
закуп канцелярских товаров	3 652 297	7 276 279	99
таможенные сборы, пошлины, услуги	67 570	84 152	25
материалы			
Коммунальные услуги	28 482	37 011	29,95
горюче-смазочные материалы	11 372	10 774	-5,26
услуги связи	16 649	18 704	12,34
ремонт основных средств	11 684	13 726	17,48
охрана	11 540	11 556	1
реклама	18 914	16 158	14,57
амортизация	254 698	328 502	28,98



## АО «АБДИ Компани»

Статьи доходов / расходов	Предыдущие 9 месяцев 2008 года	Отчетные 9 месяцев 2009 года	Увелич. / уменьш., %
транспортные услуги	19 656	23 278	18.43
услуги банков	33 559	19 560	-41.71
услуги подрядных организаций	86 531	47 197	-45.46
хозяйственные и офисные расходы	42 805	19 756	-53.85
заработная плата	875 380	804 976	-8.04
отчисления с заработной платы	71 655	65 892	-8.04
на выплату процентов	1 365 832	1 386 991	1.55
по курсовой разнице	26 936	1 118 027	в 41.51 раз
прочие расходы от основной деятельности	17 154	168 598	882
прочие расходы от неосновной деятельности	1 155 103	30 665	-97.35
<b>налоговые платежи, всего</b>	<b>1 030 596</b>	<b>781 133</b>	<b>-24.21</b>
в том числе:			
налог на добавленную стоимость	867 792	649 986	-25.10
налог на имущество	57 989	95 980	65.51
наг. г. на землю	1 379	1 133	-17.84
* корпоративный подоходный налог	41 757	28 020	-32.90
налог на транспорт	650	436	-32.92
прочие платежи в бюджет	61 029	5 578	-90.86



## 6. Иная существенная информация, касающаяся деятельности эмитента за отчетный период.

- **объем инвестиций в основной вид деятельность (с указанием сумм, направлений и целей инвестиций);**

тыс. тенге

сумма инвестиций 9 месяцев 2009 г	цель инвестиции
7 702 796,45	Пополнение оборотных средств

- **изменения в ассортименте реализуемой продукции;**  
Компания ввела новое направление продукции – хозяйственные товары для дома и офиса.  
Оптимизированы товарные остатки, в частности сокращено финансирование товаров с низким уровнем оборачиваемости.
- **открытие филиалов и/или представительств эмитента с указанием их общей численности и местонахождения;**  
Открытие нового магазина в г. Астане, общая численность 9 человек.
- **внедрение новых технологий продаж;**  
нет
- **расширение или сокращение рынков сбыта продукции эмитента (позиция компании на рынке реализуемой продукции с учетом происшедших изменений);**  
Расширение рынка сбыта за счет усиления деятельности корпоративного сектора продаж и департамента учебного оборудования.
- **состав крупных поставщиков и/или потребителей эмитента с указанием их долей в общем объеме поставок и местонахождения;**




## АО «АБДИ Компани»

Наименование	Местонахождение	Доля в общем объеме поставок/потреблении
ООО «Светогорск»	Российская Федерация, г. Москва, 119034, Турчаников переулок, дом 6, строение 2, Бизнес-центр "Крымский мост", этаж 2	36,72%
ООО «Маяк-Канц»	Российская Федерация, г. Пенза, ул. Бумажников, дом 1	7,4%
Petroleum Transit Inc	Панама, IBC Tower, 9 th Floor, Manuel Espinoza Batista Avenue	5,6%
АО «Казкоммерцбанк»	Республика Казахстан, г. Алматы, ул. Гагарина, 135 ж	6,40%
АО «БТА»	Республика Казахстан, г. Алматы, м-н Самал 2, ул. Жолдасбекова, 97	11,53%
АО «Народный Банк Казахстана»	Республика Казахстан, г. Алматы, ул. Розыбакиева, дом 97	16,11%
ТОО «GSM Казахстан»	Республика Казахстан, г. Алматы, м-н Самал, дом 100	5,14%

## — данные о наложенных в течение года административных санкциях или поданных судебных исков на эмитента и/или его должностных лиц;

№ п/п	Дата	подразделение, должностное лицо	орган	причина	вид	размер, тг	степень исполнения
1	05.02.2009	Филиал в г. Актау	Инспекция труда	нарушение норм трудового права в отношении Алдыяровой	предписание устранить нарушения	нет	100%
2	10.02.2009	Филиал в г. Караганда	Департамент комитета по техническому регулированию и метрологии по Карагандинской обл.	не соотв. плаката с госсимволическими стандартами	предписание не реализовывать соотв. плакаты	нет	100%
3	24.02.2009	Алматы	Инспекция труда	нарушение норм трудового права в отношении Бекмолдаевой	нарушений не выявлено	нет	нет
4	26.02.2009	Филиал в г. Талдыкорган	Управление юстиции г. Талдыкорган	нарушение авторских прав Баримбекова	штраф	50 МРП	100%
5	27.02.2009	Филиал в г. Костанай	УЧС г. Костанай	нарушение правил пожарной безопасности	штраф	5МРП	100%
6	06.03.2009	Филиал в г. Усть-Каменогорск	Управление по ЧС г. Усть-Каменогорска	нарушение правил пожарной безопасности	штраф	5МРП	100%
7	29.04.2009	Филиал в г. Кокшетау	ИТК Акмолинской обл.	перевес груза на грузовике	штраф	38190	100%
8	25.05.2009	Алматы	Инспекция труда	нарушение норм трудового кодекса	штраф	6300	100%
9	25.05.2009	Алматы	Инспекция труда	нарушение норм закона о занятости	штраф	10184	100%





АО «АБДИ Компани»

№ п/п	Дата	подразделение, должностное лицо	орган	причина	вид	размер, тг	степень исполнения
10	25.05.2009	Алматы	Инспекция труда	нарушение норм трудового кодекса по охране труда	штраф	25460	100%
11	03.06.2009	Алматы	Гос. экологический инспектор	токсичность выбросов автомашины	штраф	76380	100%
12	28.07.2009	Филиал в г. Уральск	Управление по ЧС	нарушение правил пожарной безопасности	штраф	6480	100%
13	14.08.2009	Филиал в г. Уральск	Комитет по техническому регулированию и метрологии Министерства индустрии и торговли РК	допущение реализации товара предназначенного для детей без информации на маркировках на гос. и/или русском языках	штраф	38880	100%
14	15.07.2009	Филиал в г. Атырау	Управление по ЧС	нарушение правил пожарной безопасности	штраф	12960	100%
15	15.07.2009	Филиал в г. Атырау	Управление по ЧС	нарушение правил пожарной безопасности	штраф	3888	100%

- информация о других событиях, которые имели место в отчетном году и могут оказать существенное влияние на деятельность эмитента в будущем и курс его ценных бумаг.

В соответствии с Проспектом первого выпуска облигаций (НИН KZ2COY05C804) 15 января 2009 года была осуществлена выплата купонного вознаграждения держателям указанных облигаций за период с 08 января 2008 года по 07 января 2009 года включительно.

Выплата вознаграждения проведена в полном объеме и в соответствии с графиком обслуживания долга. Сумма выплаты купонного вознаграждения, с учетом подоходного налога, составила **560 178 000,00** (пятьсот шестьдесят миллионов сто семьдесят восемь тысяч) тенге 00 тиын.

Руководитель

Бимендиев А.Ш.

Главный бухгалтер

Сапарбаева С.Т.

