



**Консолидированный бухгалтерский баланс
по состоянию на 30 сентября 2009 года**

Наименование организации	АО "АБДИ Компани"
Вид деятельности организации	оптовая и розничная торговля
Организационно-правовая форма	Акционерное общество
Юридический адрес организации	г. Алматы, пр. Сейфуллина 465/191

тыс.тенге

<i>Активы</i>	<i>Код стр.</i>	<i>На конец отчетного периода</i>	<i>На начало отчетного периода</i>
I. Краткосрочные активы			
Денежные средства	010	313 510	44 622
Краткосрочные финансовые инвестиции	011		
Краткосрочная дебиторская задолженность	012	778 746	1 129 030
Запасы	013	3 487 036	3 971 068
Текущие налоговые активы	014	41 878	231 235
Долгосрочные активы, предназначенные для продажи	015	227 500	
Прочие краткосрочные активы	016	1 627 249	671 975
<i>Итого краткосрочных активов</i>	<i>100</i>	<i>6 475 918</i>	<i>6 047 930</i>
II. Долгосрочные активы			
Долгосрочные финансовые инвестиции	020	277 516	271 285
Долгосрочная дебиторская задолженность	021	34 527	36 505
Инвестиции, учитываемые методом долевого участия	022		
Инвестиционная недвижимость	023		
Основные средства	024	11 710 818	11 938 927
Биологические активы	025		
Разведочные и оценочные активы	026		
Нематериальные активы	027	15 109	17 216
Отложенные налоговые активы	028		
Прочие долгосрочные активы	029	390 184	474 409
<i>Итого долгосрочных активов</i>	<i>200</i>	<i>12 428 154</i>	<i>12 738 342</i>
Баланс (стр. 100 + стр. 200)		18 904 072	18 786 272



Пассивы	Код стр.	На конец отчетного периода	На начало отчетного периода
III. Краткосрочные обязательства			
Краткосрочные финансовые обязательства	030	7 576 703	5 726 538
Обязательства по налогам	031	168 976	131 671
Обязательства по другим обязательным и добровольным	032	9 990	8 992
Краткосрочная кредиторская задолженность	033	839 837	1 216 306
Краткосрочные оценочные обязательства	034	37 521	37 521
Прочие краткосрочные обязательства	035	214 778	42 062
<i>Итого краткосрочных обязательств</i>	<i>300</i>	<i>8 847 804</i>	<i>7 163 090</i>
IV. Долгосрочные обязательства			
Долгосрочные финансовые обязательства	040	4 323 225	4 444 735
Долгосрочная кредиторская задолженность	041		
Долгосрочные оценочные обязательства	042		
Отложенные налоговые обязательства	043	1 002 985	1 002 984
Прочие долгосрочные обязательства	044		
<i>Итого долгосрочных обязательств</i>	<i>400</i>	<i>5 326 210</i>	<i>5 447 719</i>
V. Капитал			
Уставный капитал	050	627 500	400 000
Неоплаченный капитал	051	0	
Выкупленные собственные долевые инструменты	052	0	
Эмиссионный доход	053	0	
Резервы	054	4 667 089	4 692 247
Нераспределенная прибыль(непокрытый убыток)	055	-564 530	1 083 216
Доля меньшинства	056		
<i>Итого капитал</i>	<i>500</i>	<i>4 730 059</i>	<i>6 175 463</i>
Баланс (стр. 300 + стр. 400 + стр. 500)		18 904 073	18 786 272



Руководитель

Бимендиев А.И.

Главный бухгалтер

Сапарбаева С.Т.





Консолидированный отчет о прибылях и убытках
по состоянию на 30 сентября 2009 года

Наименование организации	АО "АБДИ Компани"
Вид деятельности организации	оптовая и розничная торговля
Организационно-правовая форма	Акционерное общество
Юридический адрес организации	г. Алматы, пр. Сейфуллина 465/191

тыс.тенге

<i>Наименование показателей</i>	<i>Код стр.</i>	<i>За отчетный период</i>	<i>За аналогичный период прошлого года</i>
Доход от реализации продукции и оказания услуг	010	5 535 836	6 533 966
Себестоимость реализованной продукции и оказанных услуг	020	3 584 411	4 660 752
Валовая прибыль (стр. 010 - стр. 020)	030	1 951 425	1 873 214
Доходы от финансирования	040	209 125	8 536
Прочие доходы	050	24 756	1 217 425
Расходы на реализацию продукции и оказание услуг	060	745 789	750 362
Административные расходы	070	839 899	870 764
Расходы на финансирование	080	1 386 991	1 365 832
Прочие расходы	090	831 662	14 142
Доля прибыли/убытка организаций, учитываемых по методу долевого участия	100		
Прибыль (убыток) за период от продолжаемой деятельности (стр. 030 + стр. 040 + стр. 050 - стр. 060 - стр. 070 - стр. 080 - стр. 090 +/- стр. 100)	110	-1 619 035	98 075
Прибыль (убыток) от прекращенной деятельности	120		
Прибыль (убыток) до налогообложения (стр. 110 +/- стр. 120)	130	-1 619 035	98 075
Расходы по корпоративному по доходному налогу	140	28 711	28 843
Чистая прибыль (убыток) за период (стр. 130 - стр. 140) до вычета доли меньшинства	150		
Доля меньшинства	160		
Итоговая прибыль (итоговый убыток) за период (стр. 150 - стр. 160)	170	-1 647 746	69 232
Прибыль на акцию	180	-1 313	87



Руководитель

Бимендиев А.Ш.

Главный бухгалтер

Сапарбаева С.Т.







**Консолидированный отчет о движении денежных средств
по состоянию на 30 сентября 2009 года
(прямой метод)**

Наименование организации	АО "АБДИ Компани"
Вид деятельности организации	оптовая и розничная торговля
Организационно-правовая форма	Акционерное общество
Юридический адрес организации	г. Алматы, пр. Сейфуллина 465/191

тыс.тенге

<i>Наименование показателей</i>	<i>Код стр.</i>	<i>За отчетный период</i>	<i>За аналогичный период прошлого года</i>
I. Движение денежных средств от операционной деятельности			
<i>1. Поступление денежных средств, всего</i>	010	10 895 859	9 366 001
в том числе:			
реализация товаров	011	6 737 679	6 283 483
предоставление услуг	012	0	
авансы полученные	013	66 936	
дивиденды	014	0	
прочие поступления	015	4 091 244	3 082 518
<i>2. Выбытие денежных средств, всего</i>	020	11 163 871	7 824 190
в том числе:			
платежи поставщикам за товары и услуги	021	7 276 279	3 652 297
авансы выданные	022	528 251	
выплаты по заработной плате	023	613 096	803 913
выплата вознаграждения по займам	024	974 752	1 280 035
корпоративный подоходный налог	025	7	16 325
другие платежи в бюджет	026	351 623	632 864
прочие выплаты	027	1 419 863	1 438 756
<i>3. Чистая сумма денежных средств от операционной деятельности (стр. 010 - стр. 020)</i>	030	-268 012	1 541 811
II. Движение денежных средств от инвестиционной деятельности			
<i>1. Поступление денежных средств, всего</i>	040	237 800,00	3 537 258
в том числе:			
реализация основных средств	041	0	
реализация нематериальных активов	042	0	
реализация других долгосрочных активов	043	0	
реализация финансовых активов	044	0	3 537 258
погашение займов, предоставленных другим	045	0	
фьючерсные и форвардные контракты,	046	0	
прочие поступления	047	237 800	



2. Выбытие денежных средств, всего	050	1 005 118,00	1 271 869
в том числе:			
приобретение основных средств	051	207 862	1 003 811
приобретение нематериальных активов	052	798	2 166
приобретение других долгосрочных активов	053	0	
приобретение финансовых активов	054	0	265 892
предоставление займов другим организациям	055	0	
фьючерсные и форвардные контракты,	056	0	
прочие выплаты	057	796 458	
3. Чистая сумма денежных средств от инвестиционной деятельности (стр. 040) - 050	060	-767 318	2 265 389
III. Движение денежных средств от финансовой деятельности			
1. Поступление денежных средств, всего	070	7 443 840	4 293 226
в том числе:			
эмиссия акций и других ценных бумаг	071	312 503	
получение займов	072	7 131 337	4 293 226
получение вознаграждения по финансируемой	073		
прочие поступления	074		
2. Выбытие денежных средств, всего	080	6 139 880	8 158 247
в том числе:			
погашение займов	081	6 139 880	8 158 247
приобретение собственных акций	082		
выплата дивидендов	083		
прочие	084		
3. Чистая сумма денежных средств от финансовой деятельности (стр. 070 - стр. 080)	090	1 303 960	-3 865 021
Итого: Увеличение +/- уменьшение денежных средств (стр. 030 +/- стр. 060 +/- 090)		268 630	-57 821
Денежные средства и их эквиваленты на начало отчетного периода		44 622	334 441
Денежные средства и их эквиваленты на конец отчетного периода		313 252	276 620

Руководитель



Бимендиев А.Ш.

Главный бухгалтер

Сатарбаева С.Т.

М.П.





Консолидированный отчет об изменениях в капитале за 9 месяцев 2009 года

тыс.тенге

	Код стр.	Капитал материнской организации				Доля меньшинства	Итого капитал
		Уставный капитал	Резервный капитал	Нераспределенная прибыль	Всего		
Сальдо на 1 января 2009 г.	010	400 000	4 692 247	1 083 216	6 175 463		6 175 463
Изменения в учетной политике	020						
Пересчитанное сальдо (стр.010+/-стр.020)	030	400 000	4 692 247	1 083 216	6 175 463		6 175 463
Прибыль/убыток от переоценки активов	031		-26 712		-26 712		-26 712
Хеджирование денежных потоков	032						
Курсовые разницы от зарубежной деятельности	033		1 554		1 554		1 554
Прибыль/убыток признанная/ый непосредственно в самом капитале (стр.031 +/- стр. 032 +/- стр.033)	040						
			-25 158		-25 158		-25 158
Прибыль/убыток за период	050			-1 647 746	-1 647 746		-1 647 746
Всего прибыль/убыток за период (стр. 040 +/- стр.050)	060		-25 158	-1 647 746	-1 647 746		-1 672 904
Дивиденды	070						
Эмиссия акций	080	227 500					
Выкупленные собственные долевые инструменты	090						
Сальдо на 30 сентября 2009 г. (стр.030+стр.060-стр.070+стр.080-стр.090)	100	627 500	4 667 089	-564 530	4 730 059		4 730 059
Сальдо на 1 января 2008 г.	110	400 000	4 229 128	1 151 458	5 780 586		5 780 586
Изменения в учетной политике	120						
Пересчитанное сальдо (стр.110+/-стр.120)	130	400 000	4 229 128	1 151 458	5 780 586		5 780 586
Прибыль/убыток от переоценки активов	131		463 297	587 080	1 050 377		1 050 377
Хеджирование денежных потоков	132						
Курсовые разницы от зарубежной деятельности	133		-178		-178		-178
Прибыль/убыток признанная/ый непосредственно в самом капитале (с р.131 +/- стр. 132 +/- стр.133)	140						
			463 119	587 080	1 050 199		1 050 199
Прибыль/убыток за период	150			-655 322	-655 322		-655 322
Всего прибыль/убыток за период (стр. 140 +/- стр.150)	160		463 119	-68 242	394 877		394 877
Дивиденды	170						
Эмиссия акций	180						
Выкупленные собственные долевые инструменты	190						
Сальдо на 31 декабря 2008 г. (стр.130+стр.160-стр.170+стр.180-стр.190)	200	400 000	4 692 247	1 083 216	6 175 463		6 175 463

Руководитель: Бимендиев А.И.

Главный бухгалтер: Сапарбаева С.Т.

М.П.

