

**Консолидированный отчет о финансовом положении
по состоянию на 30 июня 2010 года**

тыс.тенге



<i>Активы</i>	<i>Код стр.</i>	<i>На конец отчетного периода</i>	<i>На начало отчетного периода</i>
I. Краткосрочные активы			
Денежные средства и их эквиваленты	010	43 953	307 147
Торговая дебиторская задолженность	011	280 972	155 328
Прочие финансовые активы текущие	012	364 310	331 179
Предоплата по подоходному налогу	013	8 789	49 013
Предоплата по прочим налогам и платежам	014	22 492	11 704
Товарно-материальные запасы	015	3 284 256	3 306 197
Прочие текущие активы	016	1 756 754	1 888 631
Итого краткосрочные активы		5 761 526	6 049 199
II. Долгосрочные активы			
Прочие финансовые активы долгосрочные	020	177 977	206 317
Основные средства	021	9 118 348	9 316 379
Нематериальные активы	022	25 042	14 230
Отложенный налоговый актив	023	-	-
Прочие долгосрочные активы	024	84 841	34 301
Итого долгосрочные активы		9 406 208	9 571 227
Итого активы		15 167 734	15 620 426
Обязательства и капитал			
III. Краткосрочные обязательства			
Займы текущие	030	1 337 894	1 512 881
Обязательства по прочим налогам и платежам	031	14 330	98 644
Обязательства по подоходному налогу	032	-	1 224
Торговая кредиторская задолженность	033	822 200	306 054
Прочие финансовые обязательства текущие	034	147 534	398 284
Прочие текущие обязательства	035	223 531	131 620
Итого краткосрочные обязательства		2 545 489	2 448 707
IV. Долгосрочные обязательства			
Займы долгосрочные	040	6 871 238	6 898 128
Выпущенные долговые ценные бумаги	041	3 390 356	3 347 854
Обязательства по отсроченному подоходному	042	377 579	377 578
Прочие финансовые обязательства долгосрочные	043	569 358	89 662
Итого долгосрочные обязательства		11 208 531	10 713 222
V. Капитал			
Уставный капитал	050	1 127 500	1 127 500
Резерв по пересчету иностранной компании	051	(3)	3
Резерв по переоценке основных средств	052	2 271 497	2 389 073
Нераспределенная прибыль (непокрытый убыток)	053	(1 986 022)	(1 058 821)
Итого капитал, относимый на учредителя	054	1 412 972	2 457 755
Неконтрольная доля	055	742	742
Итого капитал		1 413 714	2 458 497
Итого обязательства и капитал		15 167 734	15 620 426



Руководитель _____ Калекеев М.Г.

Главный бухгалтер _____ Сапарбаева С.Т.

М.П.



**Консолидированный отчет о совокупном доходе
по состоянию на 30 июня 2010 года**

тыс.тенге

<i>Наименование показателей</i>	<i>Код стр.</i>	<i>За отчетный период</i>	<i>За аналогичный период прошлого года</i>
Выручка от реализации товаров(работ, услуг)	010	2 646 480	2 817 418
Себестоимость реализованных товаров (работ, услуг)	020	(1 909 890)	(1 840 521)
Валовая прибыль	030	736 590	976 897
Общие и административные расходы	040	(465 484)	(512 229)
Расходы по реализации	050	(476 262)	(489 338)
Прибыль от операционной деятельности	060	(205 156)	(24 670)
Доходы от финансирования	070	26 146	25 655
Расходы по финансированию	080	(772 701)	(1 655 816)
Прочие прибыли и убытки	100	24 510	(67 239)
Курсовая разница	110		
Прибыль от продолжающейся деятельности до	120	(927 201)	(1 722 070)
Расходы по корпоративному по доходному налогу	130		(18 957)
Прибыль (убыток) за год от продолжающейся	140	(927 201)	(1 741 027)



Руководитель

Калекеев М.Т. _____

Главный бухгалтер

Сапарбаева С.Т. _____






**Консолидированный отчет о движении денежных средств
по состоянию на 30 июня 2010 года
(прямой метод)**

тыс.тенге

<i>Наименование показателей</i>	<i>За отчетный период</i>	<i>За аналогичный период прошлого года</i>
I. Движение денежных средств от операционной деятельности		
<i>1. Поступление денежных средств, всего</i>	3 032 196	6 314 292
в том числе:		
реализация товаров	2 672 651	3 084 906
предоставление услуг	0	
авансы полученные	6 990	
дивиденды	0	
прочие поступления	352 555	3 229 386
<i>2. Выбытие денежных средств, всего</i>	(3 099 099)	(7 424 392)
в том числе:		
платежи поставщикам за товары и услуги	(1 010 548)	(4 852 089)
авансы выданные	(256 759)	
выплаты по заработной плате	(387 011)	(354 767)
выплата вознаграждения по займам	(528 442)	(1 183 592)
корпоративный подоходный налог	(2 600)	
другие платежи в бюджет	(303 407)	(221 901)
прочие выплаты	(610 332)	(812 043)
<i>Чистое поступление денежных средств от операционной деятельности</i>	(66 903)	(1 110 100)
II. Движение денежных средств от инвестиционной деятельности		
<i>1. Поступление денежных средств, всего</i>	290,00	16 283
в том числе:		
реализация основных средств		
реализация нематериальных активов		
реализация других долгосрочных активов		
реализация финансовых активов		
погашение займов, предоставленных другим организациям		
прочие поступления	290	16 283
<i>2. Выбытие денежных средств, всего</i>	(24 997)	(159 744)
в том числе:		
приобретение основных средств	(10 717)	(159 014)
приобретение нематериальных активов	(14 280)	(730)
приобретение других долгосрочных активов		
приобретение финансовых активов		
прочие выплаты		
<i>Чистое поступление денежных средств от инвестиционной деятельности</i>	(24 707)	(143 461)



III. Движение денежных средств от финансовой деятельности		
1. Поступление денежных средств, всего	266 259	4 875 286
в том числе:		
эмиссия акций и других ценных бумаг		
получение займов	266 259	4 875 286
получение вознаграждения по финансируемой аренде		
прочие поступления		
2. Выбытие денежных средств, всего	(437 843)	(3 409 245)
в том числе:		
погашение займов	(437 843)	(3 409 245)
приобретение собственных акций		
выплата дивидендов		
прочие		
Чистое поступление денежных средств от финансовой деятельности	(171 584)	1 466 041
Чистое изменение денежных средств	(263 194)	212 480
Влияние изменений обменного курса на сальдо денежных средств в иностранной валюте		
Денежные средства и их эквиваленты на начало	307 147	44 622
Денежные средства и их эквиваленты на конец отчетного	43 953	257 102



Руководитель

Калекеев М.Т. _____

Главный бухгалтер

Сапарбаева С.Т. _____





Консолидированный отчет об изменениях в капитале по состоянию на 30 июня 2010 года

тыс.тенге

	Капитал материнской организации				Неконтрольн ая доля	Итого капитал
	Уставный капитал	Нераспреде нная прибыль (непокрытый убыток)	Резерв по переоценке основных средств	Прочий резервный капитал		
Итого на начало отчетного периода	1 127 500	(1 058 821)	2 389 073	3	742	2 458 497
Корректировки вследствие изменения в учетной политике						-
Корректировки вследствие исправления ошибок						-
Пересчитанное сальдо	1 127 500	(1 058 821)	2 389 073	3	742	2 458 497
Совокупный доход		(927 201)		(6)		(927 207)
Амортизация переоценки основных средств на нераспределенный доход			(117 576)			(117 576)
Прекращенная деятельность						-
Выпуск акций (взносы в уставный капитал)						-
Обратный выкуп собственных акций (доли в уставном капитале)						-
Признание выплат на основе акций						-
Выплата дивидендов						-
Прочие сделки с акционером, действующим в качестве акционера						-
ИТОГО на конец отчетного периода	1 127 500	(1 986 022)	2 271 497	-3	742	1 413 714

Руководитель Калекеев М.Т.

Главный бухгалтер Сапарбаева С.Т.

М.П.

