

**АО «АБДИ Компани»**
**Отчет в рамках ПДО**
**ОТЧЕТНЫЙ ПЕРИОД:  
2 кв. 2015 ГОД**
**Цель проведения  
данного анализа**

Настоящий отчет подготовлен в целях мониторинга финансового состояния АО "АБДИ Компани", анализа корпоративных событий, а также способности компании отвечать по своим облигационным обязательствам, установленным в проспекте выпуска облигаций.

**Основание**

Договор ПДО № 03-05-12 от 30 мая 2012 года, заключенный между АО «АБДИ Компани» (далее - Эмитент) и АО «БТА Секьюритис» (далее - Представитель), статья 20 Закона Республики Казахстан «О рынке ценных бумаг» (далее - Закон) и Постановление Правления Национального Банка Республики Казахстан №88 от 24.02.2012г. «Об утверждении Правил исполнения представителем держателей облигаций своих функций и обязанностей, досрочного прекращения его полномочий, а также требований к содержанию договора о представлении интересов держателей облигаций, заключаемого между эмитентом и представителем держателей облигаций» (далее – Правила ПДО).

**Общая  
информация об  
эмитенте**

Эмитент создан в 1994 году для реализации канцелярских товаров через оптово-розничную сеть. С 1999 года Эмитент стал выпускать канцелярские товары под брендами «Абди», «Айса», «Айголек» совместно с производителями из России, Китая и Чехии. На 1 июля 2015 года Эмитент имел 16 филиалов в наиболее крупных городах Казахстана.

**Акционеры  
эмитента**

Наименование акционера	Место-нахождение	Кол-во акций	Доля в простых акциях	Доля в прив-х акциях
ТОО «АБДИ Групп»	Алматы, Республика Казахстан	2 255 (простых акций)	100%	0%

На 01.07.2015 г. ТОО "АБДИ Групп" владеет 100% акциями Эмитента, в свою очередь Бимендиев А.Ш. является единственным участником ТОО "АБДИ Групп".

Инвестиции в дочерние и зависимые компании на 01.04.2015

Наименование организации:	Доля	Вид деятельности
ООО «АБДИ Инвест» (Россия)	100,0%	Оптовая и розничная торговля

**Корпоративные события**

Значимых событий в период второго квартала 2015 года не было отмечено.

Отчет проведен на основе финансовой отчетности и иной информации, предоставленной Эмитентом по состоянию на 01.07.2015 г. Ответственность за достоверность полученной информации несет Эмитент.

**1. Сведения о выпуске облигаций:**

Статус относительно официального списка KASE	Решением Листинговой комиссии АО «Казахстанская фондовая биржа» (далее – KASE) с 27 августа 2012 года облигации исключены из официального списка, в связи с тем, что 26 августа 2012 года истек срок нахождения облигаций Эмитента в категории «буферная категория» официального списка KASE.
НИН/ ISIN	KZ2C0Y19C805 / KZ2C00000743
Вид облигаций	Купонные, обеспеченные, индексируемые облигации
Количество облигаций/объем выпуска	900 000 (девятьсот тысяч) штук / 9 000 000 000 (девять миллиардов) тенге
Расчетный базис (дней в месяце/дней в году)	30/360
Количество размещенных облигаций на дату фиксации реестра	408 767 штук
Дата начала обращения	08 января 2008 года
Срок обращения, лет	19 лет с даты начала обращения, (08 января 2027 года)
Порядок определения купонной ставки	<p>Общий купон в текущем купонном периоде рассчитывается ежегодно по формуле: [Общая сумма основного долга на начало текущего купонного периода умножить на 9 процентов] и разбивается на две части: 1) Выплачиваемый купон; 2) Капитализируемый купон.</p> <p>Выплачиваемый купон рассчитывается по формуле: [Общая сумма основного долга на начало текущего купонного периода умножить на семь процентов]. Капитализируемый купон капитализируется ежегодно в Общую сумму основного долга и рассчитывается по формуле: [Общий купон в текущем купонном периоде минус Выплачиваемый купон в текущем купонном периоде]. Капитализируемый купон выплачивается при плановом и/или досрочном погашении облигаций, а также при плановом и/или досрочном выкупе облигаций со стороны Эмитента. Общая сумма основного долга ежегодно индексируется с учетом Капитализируемого купона и рассчитывается отдельно для каждого купонного периода по следующей формуле: Общая сумма основного долга на конец текущего купонного периода равна Общей сумме основного долга на начало текущего купонного периода плюс Сумма Капитализированного купона в текущем купонном периоде. Полную информацию о порядке расчета облигаций, а также о ставке вознаграждения по облигациям см. в Проспекте выпуска облигаций Эмитента.</p>

## 2. Сведения об исполнении ограничений (ковенант)

На протяжении срока обращения облигаций, Эмитент обязуется соблюдать ковенанты (ограничения), предусмотренные проспектом выпуска облигаций, пунктом 2 статьи 15 Закона, а также иные ковенанты, установленные в связи с применением к Эмитенту реабилитационной процедуры. На основании предоставленных сведений Эмитент уведомляет о соблюдении во втором квартале 2015 года нижеуказанных ковенантов:

**Таблица 1. Сведения о соблюдении или нарушении ковенант**

Содержание ограничения	Отметка о соблюдении/ нарушении	Основание
<b>Ковенанты, предусмотренные проспектом выпуска облигаций Эмитента</b>		
Эмитент и его аффилированные лица не будут выкупать облигации на вторичном рынке	Соблюдено	Сведения об аффилированных лицах Эмитента по состоянию на 01.07.2015г. Реестр держателей облигаций НИИ KZ2C0Y19C805 по состоянию на 01.07.2015 г., письмо-подтверждение Эмитента.
Эмитенту запрещена выплата дивидендов до полного погашения суммы основного долга и купонного вознаграждения (пени) по облигациям	Соблюдено	Консолидированная финансовая отчетность Эмитента по состоянию на 30.06.2015 г., письмо-подтверждение Эмитента.
Снижение доли ТОО «Абди Групп» менее 85% или увеличении объявленного объема акций Эмитента, размещенных или увеличении объявленных, но не размещенных акций без согласований Комитета кредиторов	Соблюдено	Реестр акционеров Эмитента по состоянию на 01.07.2015 г., письмо-подтверждение Эмитента.
<b>Ковенанты, предусмотренные пунктом 2 статьи 15 Закона РК «О рынке ценных бумаг»</b>		
Не отчуждать входящее в состав активов Эмитента имущество на сумму, превышающую 25% от общей стоимости активов Эмитента на дату отчуждения	Соблюдено	Консолидированная финансовая отчетность Эмитента по состоянию на 30.06.2015 г. Статья "Активы", письмо-подтверждение Эмитента.
Не изменять организационно правовую форму	Соблюдено	Сведения о корпоративных событиях Эмитента, письмо-подтверждение Эмитента.
Не допускать факта неисполнения обязательств, не связанных с выпуском облигаций эмитента, более чем на 10% от общей стоимости активов данного эмитента на дату государственной регистрации выпуска облигаций.	Соблюдено	Консолидированная финансовая отчетность Эмитента по состоянию на 30.06.2015 г., письмо-подтверждение Эмитента.
Не вносить изменения в учредительные документы Эмитента, предусматривающие изменения основных видов деятельности Эмитента	Соблюдено	Финансовая отчетность Эмитента по состоянию на 30.06.2015 г., письмо-подтверждение Эмитента.
<b>Ограничения, установленные в связи с применением к Эмитенту ускоренной реабилитационной процедуры</b>		

Собственнику имущества Эмитента (уполномоченному им органу), акционерам, всем органам Эмитента запрещается использование и реализация имущества вне рамок обычных коммерческих операций, за исключением одобренных собранием кредиторов	Соблюдено	В рамках участия в государственной программе по реабилитации конкурентоспособных предприятий, Эмитент не может нарушать данные ограничения. Эмитент уведомляет об их соблюдении посредством направления письма-подтверждения.
Запрещается исполнение ранее принятых (до 16 июля 2012 года) решений судов, третейских судов по искам кредиторов, входящих в группу однородных кредиторов, включенных в план реабилитации, а также собственников имущества Эмитента (уполномоченных им органов), акционеров в отношении имущества Эмитента	Соблюдено	
Не допускается возбуждение дела о банкротстве по заявлению кредитора (кредиторов), входящего в группу однородных кредиторов, включенных в план реабилитации	Соблюдено	
Не допускается возбуждение дела о банкротстве по заявлению кредитора (кредиторов), в случае применения к должнику мер государственной поддержки	Соблюдено	

### 3. Сведения о выплате вознаграждения и размещения облигаций

Таблица 2. Сведения о размещении облигаций

Отчетный период	01.04.15 – 01.07.15 гг.
Количество размещенных за отчетный период облигаций	Размещения не было
Остаток неразмещенных облигаций	491 233 штуки
Целевое использование средств, привлеченных в отчетном периоде от размещения облигаций	Размещения не было

По данным АО "Единый регистратор ценных бумаг" по состоянию на 01.07.2015 г. дополнительного размещения облигаций в первом квартале 2015 года не было произведено. Остаток размещенных облигаций составляет 408 767 штук, остаток неразмещенных облигаций составляет 491 233 штук, количество выкупленных Эмитентом облигаций составляет 57 925 штук, общее количество объявленных облигаций составляет - 900 000 штук, общее количество облигаций, находящихся у держателей облигаций составляет 350 842 штуки.

За отчетный период выплаты купонного вознаграждения не происходило.

Выплата вознаграждения (купона) производится Эмитентом один раз в год, по истечении каждых 12 месяцев с даты начала обращения облигаций, в течение всего срока обращения.

### 4. Сведения о целевом использовании денежных средств

За отчетный период по состоянию на 01 июля 2015 года, Эмитентом не были использованы денежные средства, полученные от размещения облигаций, поскольку размещения облигаций не происходило.

### **5. Сведения о залоговом имуществе, которое является обеспечением облигаций Эмитента**

22 апреля 2015 года Представителем в целях анализа состояния залогового имущества был проведен осмотр земельного участка, а также инициирована переоценка залогового имущества земельного участка Компанией-оценщиком ТОО «Центр Оценки Активов». По результатам отчета, рыночная стоимость земельного участка на 22 апреля 2015 года составила 26 416 992 тенге (двадцать шесть миллионов четыреста шестнадцать тысяч девятьсот девяносто два тенге), рыночная стоимость в долларах, по курсу НБ РК на 22 апреля 2015 года, равному 1 доллар - 185,8 тенге, составила 142 180 (сто сорок две тысячи сто восемьдесят) долларов США. Годом ранее рыночная стоимость земельного участка составляла 26 376 486 тенге или 144 600 долларов США.

При осмотре земельного участка была сделана следующая характеристика: земельный участок ровный, целевым назначением является ведение крестьянского хозяйства, участок делимый. На основе конкретных характеристик местоположения выявляются следующие факторы: состояние транспортной доступности оценивается как хорошее, инфраструктура района расценивается как низко развитая. Участок расположен в Алматинской области, Талгарском районе, производственном кооперативе "им. Абдыгулова". В целом местоположение земельного участка характеризуется, как хорошее. Однако, необходимо отметить также, что участок не используется по целевому назначению, что может быть причиной снижения стоимости при реализации. Если участок в дальнейшем будет использоваться в качестве ведения крестьянского хозяйства, это повлияет на увеличение цены продажи в будущем.

Напомним, что первоначальная оценка земельного участка была осуществлена 14 мая 2012 года ТОО «Бизнес Партнер Консалт», по результатам которой рыночная стоимость участка составляла 20 483 200 (двадцать миллионов четыреста восемьдесят три тысячи двести) тенге.

Обременение права на предмет залога зарегистрировано на представителя держателей облигаций, что подтверждается справкой о зарегистрированных правах (обременениях) на недвижимое имущество и его характеристиках № 10100101324094 от 22.04.2015 года Департамента юстиции Алматинской области.

Оценка залогового имущества производится 1 раз в течение отчетного года. Следующая оценка состояния земельного участка будет произведена в середине мая 2016 года и будет включена в отчет Представителя за второй квартал 2016 года.

### **6. Сведения о наступлении случаев, затрагивающих права и интересы держателей облигаций**

В соответствии с пунктом 2, подпунктом 1 пункта 6 Правил ПДО, Представителем было проанализировано наличие обстоятельств, в том числе заключения Эмитентом крупной сделки, а также иных ситуаций, которые могут повлечь нарушение прав и интересов держателей облигаций.

Меры, направленные на защиту прав и интересов держателей облигаций, в том числе, посредством подачи иска в суд от имени держателей облигаций, по вопросам неисполнения Обществом обязательств, установленных проспектом выпуска облигаций, не принимались в связи с отсутствием оснований и необходимости принятия таких мер.

### **7. Анализ финансового состояния Эмитента по состоянию на 01.07.2015 г.**

Финансовый анализ Эмитента проведен на основании управленческой финансовой отчетности за второй квартал 2015 года в сопоставлении с аудированной финансовой отчетностью за 2008-2014 годы.

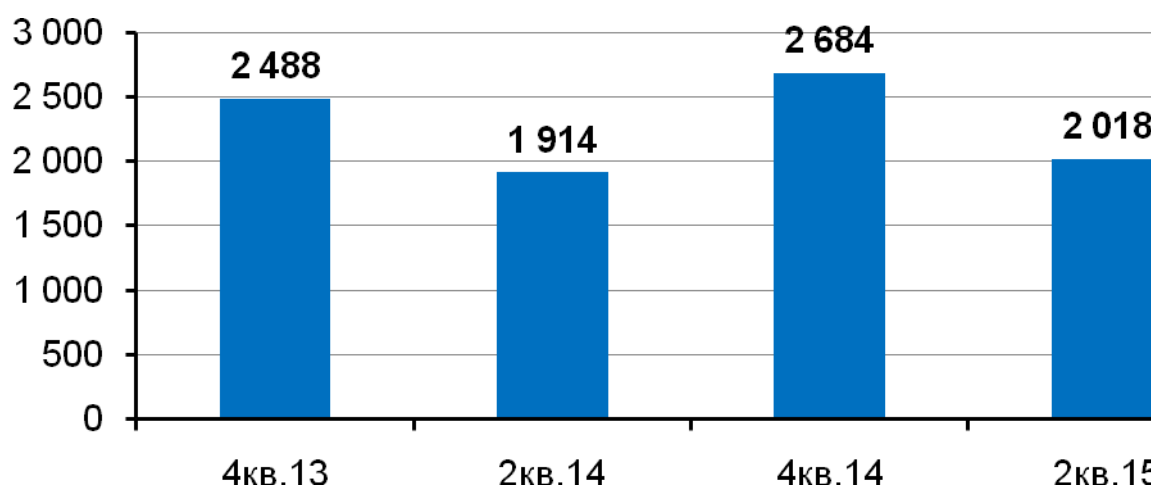
По итогам проведенного анализа, мы отмечаем положительные изменения некоторых финансовых показателей Эмитента, однако в большей части абсолютные показатели остаются негативными. Падение в прошедшем квартале нивелируют в некоторой степени два фактора: мы напоминаем, что компания показала относительно сильные продажи в первые три месяца 2015 года и вышла на положительные показатели операционной прибыли, но кроме того, ожидается укрепление баланса Компании в предстоящие полгода в результате сезонного роста продаж. Как известно, компания занимается реализацией канцелярских товаров и традиционно показывает более высокую выручку перед началом учебного года в 3-м и 4-м кварталах

В краткосрочной перспективе Эмитент отвечает по своим обязательствам, но его потенциал постепенно иссякает по мере приближения сроков выплаты долга и завершения программы посткризисного восстановления, в долгосрочной перспективе, способность Эмитента отвечать по своим обязательствам будет зависеть от эффективности реализации планов по увеличению доходов.

### К данному заключению мы пришли на основе следующих данных:

По результатам второго квартала 2015 года объем реализации Эмитента увеличился на 5,9% по сравнению с аналогичным периодом прошлого года, составив 2,0 млрд. тенге. Валовая прибыль за счет роста выручки Эмитента также показала увеличение на 4,1% по отношению к аналогичному периоду прошлого года.

График 1. Квартальная выручка Эмитента, (млн. тенге)



Во втором квартале 2015 года операционные расходы Эмитента увеличились на 6,3% по сравнению с аналогичным периодом прошлого года. К росту операционных расходов в основном послужило увеличение себестоимости продукции на 6,4% по отношению ко второму кварталу 2014 года, а также рост расходов по реализации, составившие на 1 июля 752 млн. тенге, против 699 млн. во втором квартале 2014 года. Абсолютная величина операционных расходов превысила выручку, что в итоге привело к формированию отрицательной операционной прибыли, которая увеличилась на 29,4% и в денежном эквиваленте составила -100 млн. тенге.

Затраты по финансированию Эмитента увеличились по отношению к аналогичному периоду прошлого года на 127,5%. Эмитент получил доход в размере 15 млн. тенге за первое полугодие 2015 года, вошедший в состав статьи "Прочие прибыли и убытки". Тем самым, убыток до налогообложения на 1 июля 2015 года показал рост на 64,9% по отношению к аналогичному периоду прошлого года, составив 132,8 млн. тенге. Расход Эмитента по корпоративному подоходному налогу составил 0,9 млн. тенге. В результате чего чистый убыток Эмитента показал рост на 64% и составил 133,7 млн. тенге в первом полугодии 2015 года. Мы также отмечаем, что компания продолжает показывать получение высокой прибыли за анализируемый период начиная с 2010 года, что несомненно, рассматривается нами в качестве позитивного фактора, но при этом конечные результаты деятельности продолжают оставаться слабыми даже с учетом того факта, что государство закрывает большую часть процентных расходов компании по программе посткризисного восстановления. За первое полугодие 2015 года операционный убыток сложился на уровне 100 млн. тенге при долге на 1 июля 2015 года в размере 12,0 млрд. тенге. При этом в первом полугодии 2015 года процентные расходы компании составили 380 млн. тенге что в совокупности с операционным убытком не может являться позитивным моментом.

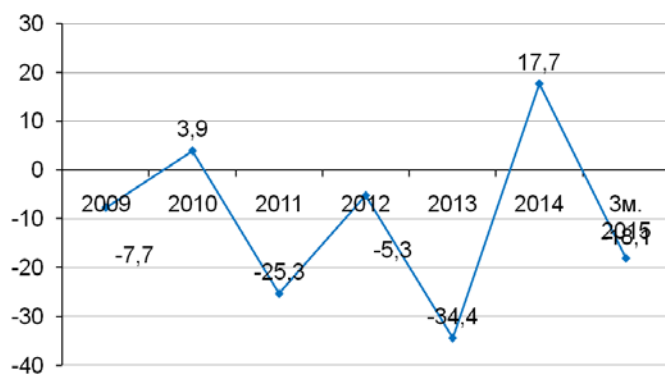
**Таблица 3. Управленческий отчет о прибыли Эмитента за отчетный период (млн. тенге)**

	6м. 2014	6м. 2015	
Объем реализации	3 853	4 079	5,9%
Себестоимость продукции	-2 942	-3 131	6,4%
<b>Валовая прибыль</b>	<b>911</b>	<b>949</b>	<b>4,1%</b>
Общие и административные расходы	-289	-297	2,6%
Расходы по реализации	-699	-752	7,5%
<b>Операционная прибыль</b>	<b>-78</b>	<b>-100</b>	<b>29,4%</b>
Затраты по финансированию	-21	-48	127,5%
Доходы по курсовым разницам	-6	0	-103,0%
Прочие доходы (расходы)	24	15	-35,8%
<b>Прибыль до налогообложения</b>	<b>-80</b>	<b>-133</b>	<b>64,9%</b>
Расходы по налогу на прибыль	-1	-1	-6,9%
<b>Чистая прибыль от продолжающейся деятельности</b>	<b>-81</b>	<b>-134</b>	<b>64,0%</b>

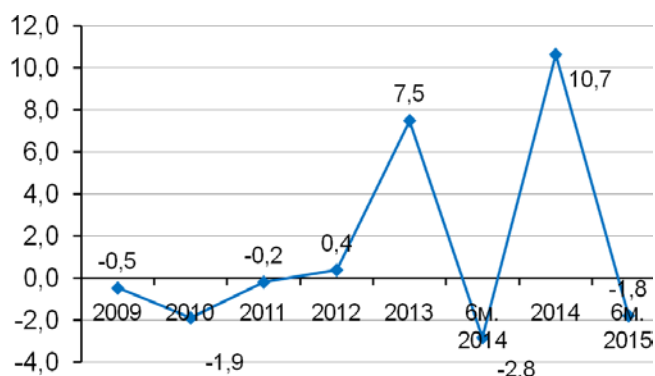
За отчетный период структура активов и обязательств компании не претерпела существенных изменений, если не считать, что дефицит собственного капитала сократился за счет получения положительной чистой прибыли. Дефицит собственного капитала все еще продолжает оставаться отрицательным, составляя на 1 июля 2015 года (-2,62 млрд. тенге), или 24% от валюты баланса. Коэффициент текущей ликвидности не претерпел изменений в соответствии с аналогичным периодом 2014г., составив 2,5 на 1 июля 2015 года.

**График 2. Оценка кредитного риска в графиках**

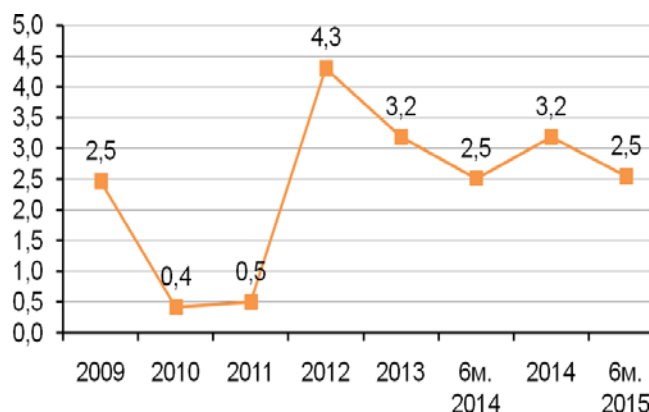
**Валовый долг / CFO**



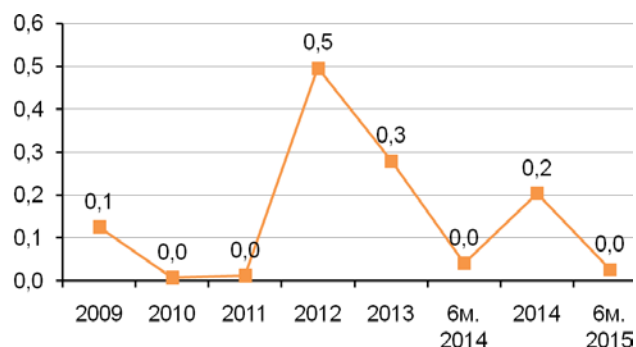
**ЕВИТ / Процентные расходы**



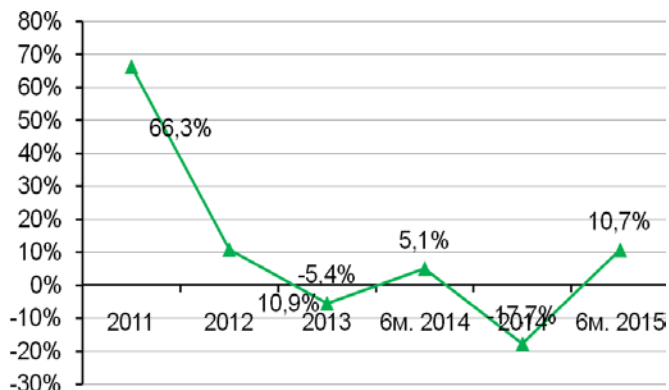
**Коэффициент текущей ликвидности**



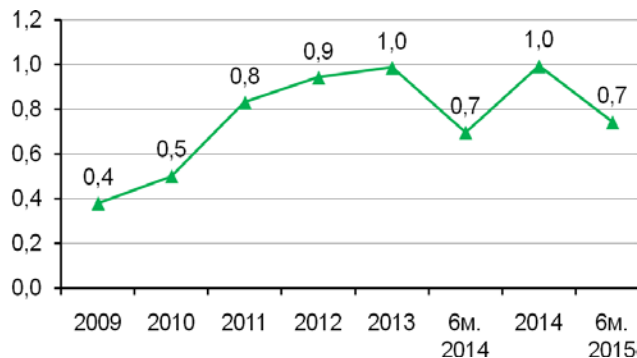
**Коэффициент быстрой ликвидности**



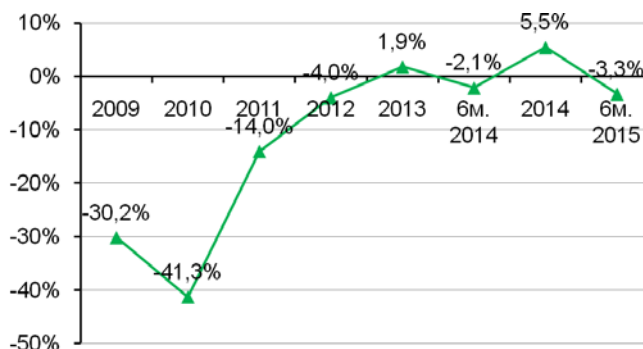
**Прибыль на собственный капитал (ROE)**



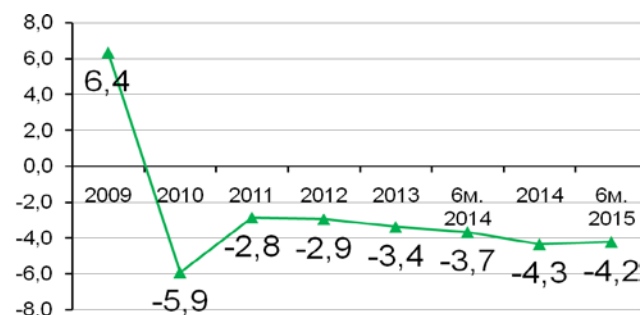
**Оборачиваемость активов**



**Чистая рентабельность**



**Финансовый леверидж**





**Заключение по результатам анализа**

По результатам анализа за первое полугодие 2015 года в качестве позитивного фактора мы отмечаем увеличение валовой прибыли компании. Однако показатель чистой прибыли ухудшился на 64%. Так, по результатам не аудированных данных финансовой отчетности за первое полугодие 2015 года чистая прибыль/убыток составил -133,7 млн. тенге, по сравнению с -85,8 млн.тг за аналогичный период прошлого года. Выручка Эмитента за отчетный период 2015 года увеличилась 5,9%, по отношению к аналогичному периоду 2014 года. Показатель операционной рентабельности на 1 июля 2015 года составил -2,1%.

Мы также отмечаем высокий уровень долга, величина которого на 1 июля 2015 года составила 12,0 млрд. тенге при абсолютной величине операционной прибыли/убытка в -100 млн. тенге. Собственный капитал продолжает оставаться отрицательным, составляя на 1 июля 2015 года (-2,6 млрд. тенге).


С учетом влияния сезонного фактора на деятельность Эмитента в 1-м и 2-м кварталах 2015 года мы считаем, что квартальные результаты деятельности компании являются негативными, что вытекает, в первую очередь, из слабых продаж компании во 2-м квартале. Как и прежде, мы обращаем внимание, что общие изменения, касающиеся компании, являются недостаточными для существенного повышения ее платежеспособности. Мы отмечаем, что в краткосрочной перспективе Абди может обеспечивать свои обязательства, но ее потенциал постепенно иссякает по мере приближения сроков выплаты долга и завершения программы посткризисного восстановления. Таким образом, в долгосрочной перспективе способность Компании отвечать по своим процентным обязательствам является все еще сомнительной.

Председатель Правления



Сейлханов Б.А.

 / Несогласен

 / Оказ А.

 / Топурбаев

## ПРИЛОЖЕНИЕ К ОТЧЕТУ

	2012	2013	6м. 2014	2014	6м. 2015
<b>ОТЧЕТ О ПРИБЫЛИ (млн.тг)</b>					
Объем реализации	9 661	10 317	3 853	10 374	4 079
Операционные расходы	-9 189	-9 746	-3 931	-9 646	-4 180
- Амортизационные расходы	-290	-237	-102	-136	-61
<b>Операционная прибыль</b>	<b>473</b>	<b>571</b>	<b>-78</b>	<b>728</b>	<b>-100</b>
Затраты по финансированию	-685	-93	-21	-93	-48
Доходы по курсовым разницам	-17	0	-6	0	0
Прочие доходы (расходы)	-185	127	24	263	15
<b>Прибыль до налогообложения</b>	<b>-414</b>	<b>605</b>	<b>-80</b>	<b>898</b>	<b>-133</b>
Расходы по налогу на прибыль	31	-412	-1	-329	-1
<b>Чистая прибыль от продолжающейся деятельности</b>	<b>-383</b>	<b>193</b>	<b>-81</b>	<b>568</b>	<b>-134</b>
Результат от прекращенной деятельности	0	0	0	0	0
<b>Чистая прибыль</b>	<b>-383</b>	<b>193</b>	<b>-81</b>	<b>568</b>	<b>-134</b>
Чистая прибыль акционеров компании	-383	370	-81	568	-134
<b>ОТЧЕТ О ДВИЖЕНИИ ДЕНЕГ</b>					
<b>Операционный денежный поток</b>	<b>-2 478</b>	<b>-380</b>	<b>-161</b>	<b>700</b>	<b>1</b>
<b>Инвестиционный денежный поток, в том числе</b>	<b>539</b>	<b>337</b>	<b>-12</b>	<b>-62</b>	<b>-31</b>
- Капитальные затраты	539	337	-12	-62	-31
<b>Финансовый денежный поток</b>	<b>2 433</b>	<b>0</b>	<b>-280</b>	<b>-778</b>	<b>-323</b>
<b>ВЫБОРОЧНЫЕ СТАТЬИ БАЛАНСА</b>					
Денежные средства и финансовые инвестиции	610	566	113	425	71
Дебиторская задолженность и авансы (нетто)	934	1 423	1 260	834	1 062
Запасы	3 206	3 809	4 792	4 863	5 258
<b>Текущие активы</b>	<b>5 290</b>	<b>6 457</b>	<b>6 939</b>	<b>6 640</b>	<b>6 956</b>
Основные средства и нематериальные активы	4 355	4 020	3 943	4 132	4 075
<b>Долгосрочные активы</b>	<b>5 139</b>	<b>4 356</b>	<b>4 456</b>	<b>4 143</b>	<b>4 088</b>
<b>Активы</b>	<b>10 429</b>	<b>10 813</b>	<b>11 395</b>	<b>10 783</b>	<b>11 044</b>
Кредиторская задолженность и авансы	792	780	1 634	750	1 601
Краткосрочный долг	339	1 135	1 104	1 278	1 117
<b>Текущие обязательства</b>	<b>1 228</b>	<b>2 024</b>	<b>2 760</b>	<b>2 084</b>	<b>2 730</b>
Долгосрочный долг	12 677	11 929	11 680	11 081	10 830
<b>Долгосрочные обязательства</b>	<b>12 747</b>	<b>11 999</b>	<b>11 749</b>	<b>11 190</b>	<b>10 939</b>
Уставный капитал	1 128	1 128	1 128	1 128	1 128
Нераспределенная прибыль	-4 673	-4 337	-4 241	-3 619	-3 753
<b>Капитал акционеров компании</b>	<b>-3 545</b>	<b>-3 210</b>	<b>-3 114</b>	<b>-2 492</b>	<b>-2 625</b>
<b>Обязательства и собственный капитал</b>	<b>10 429</b>	<b>10 813</b>	<b>11 395</b>	<b>10 782</b>	<b>11 044</b>
<b>Финансовые показатели</b>					
Рентабельность EBITDA	5,8%	9,1%	1,1%	10,9%	-0,6%
Операционная рентабельность	2,8%	6,8%	-1,5%	9,5%	-2,1%
Чистая рентабельность	-4,0%	1,9%	-2,1%	5,5%	-3,3%
EBIT / Процентные расходы	0,4	7,5	-2,8	10,7	-1,8
ROA	2,1%	5,3%	-0,9%	7,6%	-1,2%
ROC	2,4%	5,9%	-1,0%	8,3%	-1,4%
ROE	10,9%	-5,4%	5,1%	-17,7%	10,7%
Финансовый леверидж (по балансу)	-2,9	-3,4	-3,7	-4,3	-4,2
Оборачиваемость активов	0,9	1,0	0,7	1,0	0,7
Коэффициент текущей ликвидности	4,3	3,2	2,5	3,2	2,5
Коэффициент быстрой ликвидности	0,5	0,3	0,0	0,2	0,0
Простые акции в обращении, штук	2 255	2 255	2 255	2 255	2 255
Привилегированные акции в обращении, штук	0	0	0	0	0