

ЕЖЕНЕДЕЛЬНИК KASE

03–12 января,
2024

НОВОСТИ KASE

- ▲ Досрочно [прекращены](#) полномочия заместителя Председателя Правления KASE Цалюка А.Ю.
- ▲ В официальный список KASE включены облигации [KZ2C00010668](#) (MFOKb17) АО "МФО ОнлайнКазФинанс", облигации [KZ2P00010325](#) (IDCOpP3) ТОО "Коллекторское агентство "ID Collect (АйДи Коллект)" и три выпуска [трастовых сертификатов](#).
- ▲ Из официального списка KASE исключены: облигации [KZ2C00002475](#) (EUBNb13) АО "Евразийский банк" в связи с истечением срока обращения, международные облигации [US912797HW08](#) (US_81_2312) Министерства финансов США и [XS1555164299](#) (EBRDe17) Европейского банка реконструкции и развития в связи с погашением.
- ▲ На KASE открыты торги облигациями [KZ2D00010766](#) (EABRb43) Евразийского банка развития, облигациями [KZ2P00010630](#) (FPSTb3) ТОО "BASS Gold", облигациями [KZ2P00010010](#) (MFBLb2) ТОО "Birinshi Lombard" (Бірінші Ломбард), облигациями [KZ2C00010155](#) (ASKQb1), простыми [KZ1C00014851](#) (ASKQ) и привилегированными [KZ1P00014989](#) (ASKQp) акциями АО "ALTYN SAMRUK QAZAQSTAN".
- ▲ На KASE [открыты](#) торги фьючерсами с исполнением в феврале и декабре 2024 года.
- ▲ Простые акции [KZ1C00000405](#) (TMLZ) АО "ForteLeasing" (ФортеЛизинг) переведены в категорию "стандарт" основной площадки.
- ▲ На KASE приостановлены торги международными облигациями [XS2571803019](#) (ASDBe13) Азиатского банка развития.

РЕЗУЛЬТАТЫ РАЗМЕЩЕНИЙ

- ▲ Министерство финансов Казахстана разместило на KASE 35,6 млн MEUKAM-300 первого выпуска ([KZKD00000725](#), MUM300_0001), 30,5 млн MEUKAM-144 девятого выпуска ([KZKD00001178](#), MUM144_0009), 30,0 млн MEUKAM-96 выпуска 14 ([KZKD00001228](#), MUM096_0014), 40,0 млн MEUKAM-192 третьего выпуска ([KZKD00000626](#), MUM192_0003), 657,0 млн MEKKAM-12 выпуска 156 ([KZK100000316](#), MKM012_0156), 19,3 млн MEUKAM-96 выпуска 14 ([KZKD00001228](#), MUM096_0014), 40,0 млн MEUKAM-120 выпуска 18 ([KZKD00000907](#), MUM120_0018), 22,6 млн MEUKAM-144 девятого выпуска ([KZKD00001178](#), MUM144_0009) и 35,5 млн MEUKAM-180 выпуска 11 ([KZKD00000790](#), MUM180_0011).
- ▲ АО "Казахстанская Жилищная Компания" [привлекло](#) на KASE 1,2 млрд тенге, разместив облигации KZ2C00006401 (KZIKb31).
- ▲ ТОО "Birinshi Lombard" (Бірінші Ломбард) [привлекло](#) на KASE через подписку 499,8 млн тенге, разместив облигации KZ2P00010010 (MFBLb2).
- ▲ АО "Казахстанский фонд устойчивости" [привлекло](#) на KASE 9,9 млрд тенге, разместив облигации KZ2C00010494 (KFUSb60).

НОВОСТИ ЭМИТЕНТОВ

- ▲ АО "Банк Развития Казахстана" [сообщило](#) о заключении трехстороннего соглашения по финансированию ТОО "RG Brands Kazakhstan".
- ▲ АО "Банк Развития Казахстана" [получило](#) сертификат соответствия международного антикоррупционного стандарта ISO.
- ▲ АО "Банк Развития Казахстана" [открыло](#) финансирование для инвестиционного проекта в Туркестанской области.
- ▲ АО "Фридом Финанс" сообщило о выплате дивидендов держателям паев [KZPF00000082](#) (FFIN_or) ИПИФ "Fixed Income USD" за четвертый квартал 2023 года и [KZPF00000090](#) (FFINgw) ИПИФ "GoodWill KZT" за 2023 год.
- ▲ АО "Жилищный строительный сберегательный банк "Отбасы банк" [сообщило](#) о получении новых лицензий на проведение банковских и иных операций и осуществление деятельности на рынке ценных бумаг.
- ▲ АО "Национальная атомная компания "Казатомпром" [ожидает](#) корректировку производственного плана на 2024 год.
- ▲ АО "КазТрансОйл" в 2023 году [увеличило](#) объем экспорта нефти в направлении нефтепровода "Баку-Тбилиси-Джейхан" до 1,4 млн тонн.
- ▲ АО "КазТрансОйл" за 12 месяцев 2023 года [поставило](#) в Германию 993 тыс. тонн казахстанской нефти.



12.01.2024

Тренды (%)

Индекс KASE	4 288,01	2,4	3,1
Первый класс ликвидности	Цена	Δ 7д	Δ 1м
АО "Банк ЦентрКредит"	1 071,22	9,6	2,0
АО "НАК "Казатомпром"	19 620,00	6,3	7,4
АО "Казахтелеком"	26 200,00	5,9	12,0
AltynGold plc	760,00	4,0	7,0
АО "Банк ЦентрКредит"	1 064,00	2,8	3,3
АО Kaspі.kz	46 496,00	2,0	1,5
Pfizer Inc.	29,57	1,8	2,0
АО "Народный Банк Казахстана"	166,47	1,8	2,5
АО "Кселл"	1 980,00	1,3	1,3
АО "Казахтелеком"	34 909,06	1,2	10,9
АО "БАСТ"	6 800,05	0,7	2,3
АО "KM GOLD"	118,01	0,0	0,3
АО "KEGOC"	1 482,00	-	-
АО "Фридом Финанс"	5 900,00	-	-
АО "Национальная компания "КазМуна"	11 475,00	- 0,6	- 0,3
АО "ForteBank"	3,74	- 1,1	- 0,5
АО "КазТрансОйл"	853,22	- 1,4	- 0,6
Ford Motor Company	11,90	- 1,8	5,7
Advanced Micro Devices, Inc.	147,00	- 2,0	9,3
PayPal Holdings Inc.	60,95	- 2,5	3,3
Bank of America Corporation	32,42	- 4,5	4,7
Tesla, Inc.	237,50	- 6,9	0,2

Справка: зеленым цветом выделены индексные акции

С начала года Индекс KASE продолжил рост и достиг новый уровень исторического максимума на отметке 4 288,01 по результатам торгов 12.01.2024г. Положительная динамика Индекса составила 2,4%. Лидерами роста за прошедшую неделю выступили простые акции Казатомпром и Банк ЦентрКредит, прибавившие в цене 6,3% и 9,6% на фоне роста спроса со стороны инвесторов. Поддержку акциям Казатомпром дал рост мировых цен на уран.

В зеленой зоне закрыли неделю представители банковского сектора и сектора коммуникаций. Акции Kaspі.kz выросли на 2%. Kaspі.kz в конце декабря подал заявку в Комиссию по ценным бумагам и биржам США на размещение депозитарных расписок на бирже Nasdaq в Нью-Йорке. Ведущими андеррайтерами размещения выступают Morgan Stanley, J.P. Morgan и Citigroup. Акции Народного Банка также прибавили в цене 1,8%.

Акции сектора коммуникаций торговались в зеленой зоне. Акции Кселл и Казахтелеком подросли на 1,3% и 1,2% соответственно.

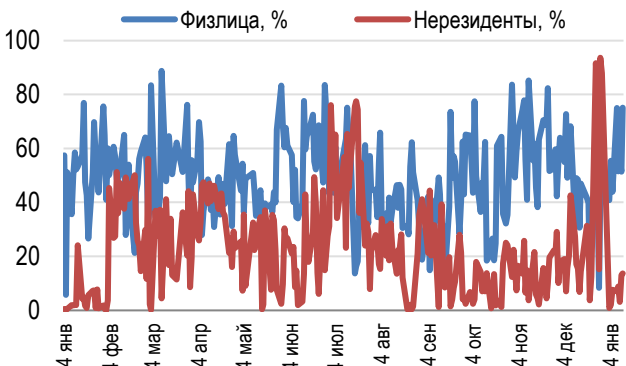
Акции нефтегазового сектора - КазМунайГаз и КазТрансОйл – продемонстрировали отрицательную динамику, снизившись на 0,6% и 1,4% соответственно. Standard & Poor's Global Ratings подтвердило долгосрочный кредитный рейтинг КазМунайГаза на уровне "BB+« с прогнозом "Стабильный". Акции продолжают торговаться в боковом диапазоне на фоне отсутствия тренда на сырьевом рынке. Мартовские фьючерсы на нефть марки Brent на лондонской бирже ICE торгуются у отметки 77-80 долларов США за баррель. Несмотря на возросшие запасы сырой нефти в США и меры Саудовской Аравии по снижению цен на все сорта своей нефти, поддержку нефтяным котировкам дает напряженность в Красном море.

В секторе KASE Global по итогам прошлой недели отличились акции Nvidia, Uber, выросшие на 12% и 9% соответственно. На динамику повлияли корпоративные новости и рост доходности по казначейским облигациям США. Вслед за ценами на уран, The Global X Uranium ETF прибавила в цене 9%. Наихудшую динамику показали акции Boeing, упавшие на 11%.

Акции Индекса KASE



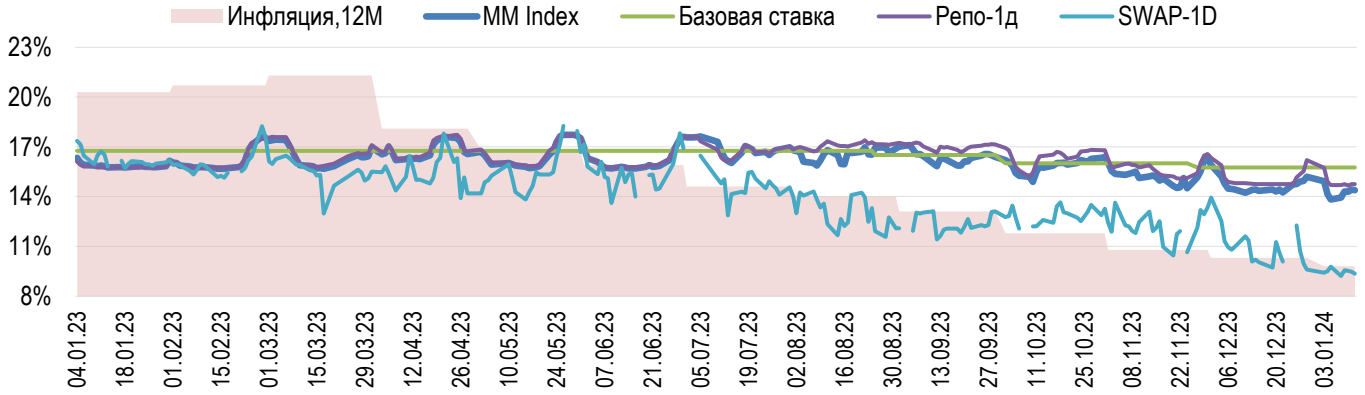
Доли физ. лиц и нерезидентов, %



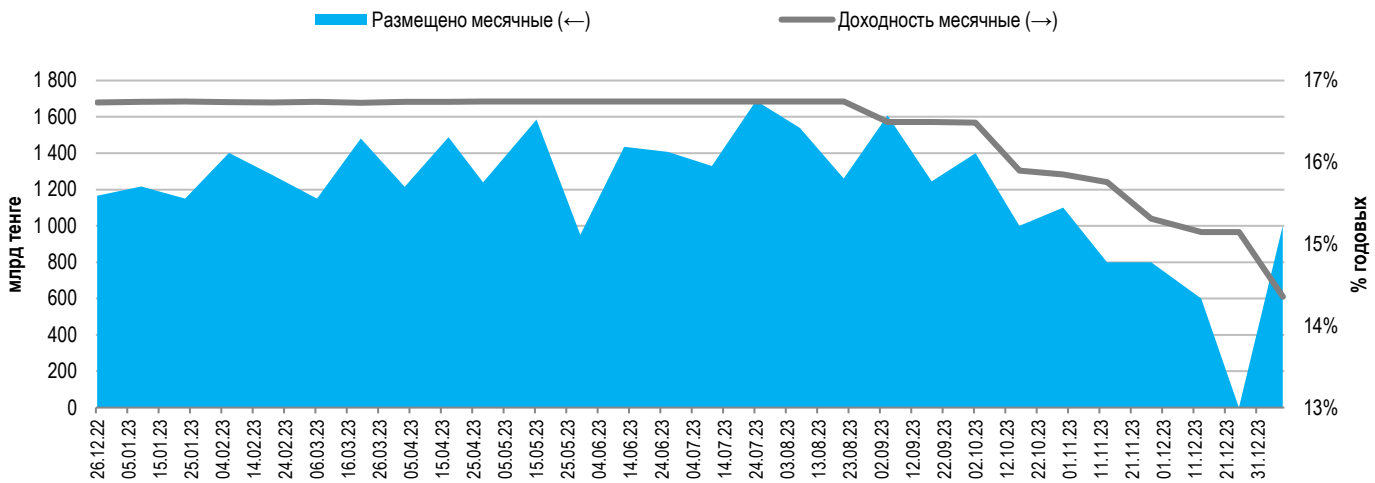


На денежном рынке KASE ставка привлечения однодневного репо TONIA находится у нижнего коридора базовой ставки 14,75%. Доходность операций однодневного валютного свопа в долларах США понизилась за период с 9,60% до 9,35% годовых торгуясь значительно ниже коридора базовой ставки.

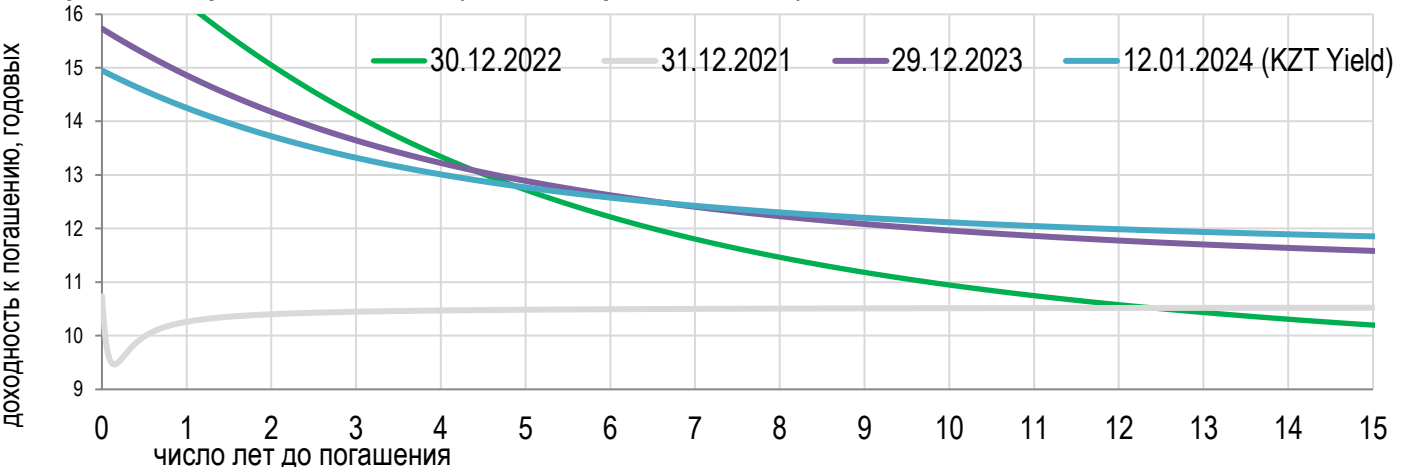
Инфляция и процентные ставки



Основные параметры размещения нот НБРК



Безрисковая кривая доходности (неиндексированные ГЦБ)





По итогам декабря курс тенге укрепился на 0,8%, до 454,69 тенге за доллар США. Среднедневной объем торгов на Казахской фондовой бирже за месяц снизился с 192 до 176 млн долл. США. Общий объем торгов составил 3,5 млрд долл. США.

Продажи валюты из Национального фонда для обеспечения трансфертов в республиканский бюджет и приобретения акций АО НК «КазМунайГаз» за декабрь составили 646 млн долларов США. Доля продаж из Национального фонда составила 18% от общего объема торгов и не более 34 млн долларов США в день.

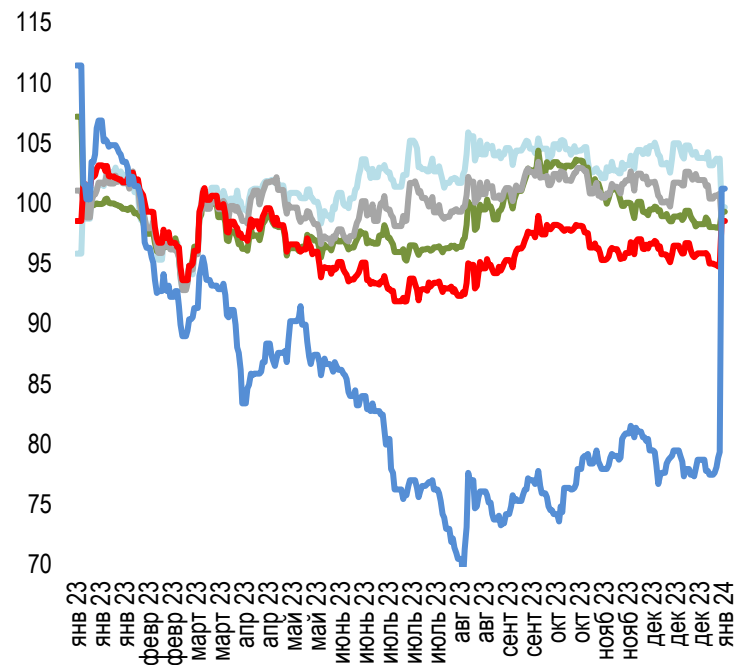
В целях поддержания валютной доли пенсионных активов ЕНПФ на уровне 30% Национальный Банк в декабре продолжил осуществлять покупки иностранной валюты на биржевых торгах. Их общая сумма составила 191 млн долларов США или порядка 5% от общего объема рынка. В рамках увеличения валютной доли активов АО «Казахстанский фонд гарантирования депозитов» (КФГД) Национальным Банком в декабре были также осуществлены покупки валюты в размере 30 млн долларов США.

Валютных интервенций в декабре Национальный Банк не проводил.

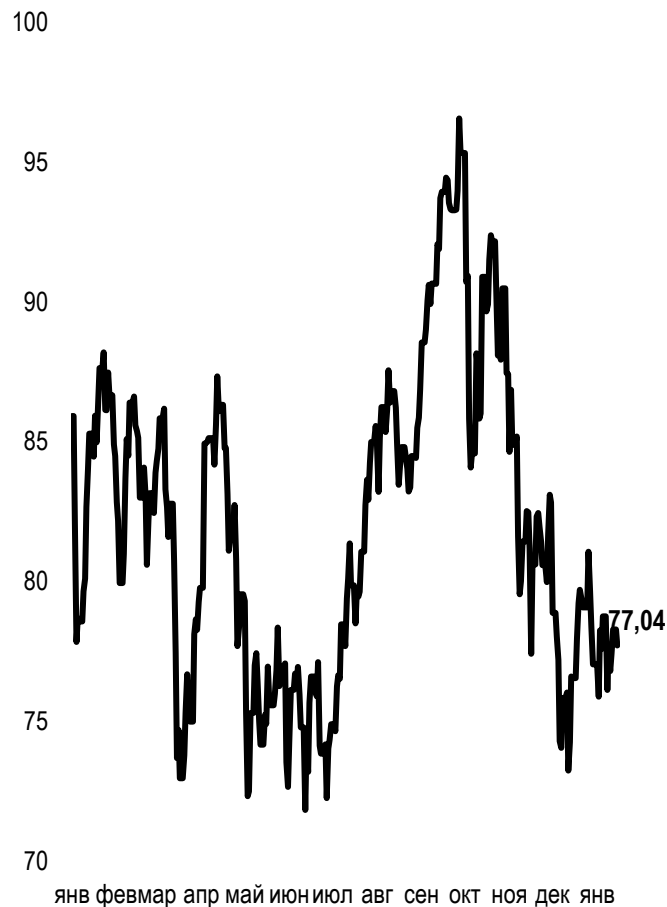
По предварительным прогнозным заявкам Правительства на выделение трансфертов в республиканский бюджет, в январе 2024 года Национальным Банком ожидается продажа валюты из Национального фонда в размере от 1 до 1,1 млрд долларов США. Покупка валюты для поддержания валютной доли пенсионных активов ЕНПФ в январе 2024 года ожидается в размере от 100 до 200 млн долларов США, покупка валюты для повышения валютной доли активов КФГД - в размере до 30 млн долларов США.

Динамика курсов иностранных валют

Δ %, база (01.01.23)



Стоимость нефти Brent USD/баррель



	Цена	Δ 7д, %	Δ 2024, %
— GBPKZT	575,5	0,25	-0,35
— USDKZT	451,3	-0,46	-0,71
— EURKZT	494,8	0,00	-1,49
— CNYKZT	62,99	-0,62	-1,49
— RUBKZT	5,12	2,81	1,19

Справка: График и таблица построены на основе официальных рыночных курсов НБК. Курсы НБК могут расходиться с биржевыми курсами KASE.



Международные индексы

Наименование	Значение	Тренд %			Фьючерс
		7д	1м	1г	7д
S&P 500	4 783,83	24,3	1,6	20,1	1,7
Dow Jones	37 592,98	13,2	1,4	10,0	0,2
PTC	1 136,06	21,3	6,9	11,8	3,5
MMBБ	2 285,53	0,0	0,0	0,0	3,5
Hang Seng	16 244,58	-17,7	0,1	-24,5	-1,9
SS CSI 300	3 284,17	-14,8	-2,5	-18,3	-1,1
Euro Stoxx 50	4 480,02	16,4	-1,1	8,6	0,2
FTSEuroFirst	5 069,50	11,8	0,6	5,8	0,0
FTSE 100	7 624,93	1,5	1,0	-2,2	-0,9
KASE	4 288,01	32,3	3,1	30,7	

Сырьевой рынок

12.01.2024

Наименование	Цена	Тренд %		
		7д	1м	1г
Нефть Brent	78,29	-4,8	5,4	-6,8
Нефть WTI	72,68	-7,3	4,6	-7,3
Природный газ	3,31	-27,3	41,9	-10,3
Медь	374,05	-2,2	-1,2	-10,9
Железо	1 065,00	26,8	2,6	19,1
Золото	2 049,06	12,9	3,4	8,0
Серебро	23,33	-3,8	3,0	-2,8
Пшеница	596,00	-23,0	1,8	-19,8

Календарь экономических событий

Валюта Прогноз Предыдущее

17.01	Индекс потребительских цен (ИПЦ) (г/г) (дек)	GBP	3,8%	3,9%
17.01	Индекс потребительских цен (ИПЦ) (г/г) (дек)	EUR	2,9%	2,4%
17.01	Базовый индекс розничных продаж (м/м) (дек)	USD	0,2%	0,2%
17.01	Объём розничных продаж (м/м) (дек)	USD	0,4%	0,3%
18.01	Число первичных заявок на получение пособий по безработице	USD	207K	202K
18.01	Индекс производственной активности от ФРБ Филадельфии (янв)	USD	-8,0	-10,5
18.01	Запасы сырой нефти	USD		1,338M
19.01	Продажи на вторичном рынке жилья (дек)	USD	3,82M	3,82M

Справка: Календарь содержит наиболее значимые по мнению KASE экономические события текущей недели

В – миллиарды
М – миллионы
К – тысячи

Макроэкономическая статистика Казахстана

Значение На дату Предыдущий месяц

Годовая инфляция	9,8%	01.01.24	10,3%
Валовые международные резервы НБК, млрд USD	36,0	01.01.24	34,2
Денежная база, млрд KZT	11 540,0	01.01.24	10 126,5
Денежная масса, млрд KZT	38 302,2	01.01.24	35 674,6

Кредитные рейтинги Казахстана

Рейтинг Дата Предыдущее

S&P Global

BBB-/A-3 стабильный 04.09.23 BBB-/A-3 стабильный

MOODY'S

Ваа2/позитивный 27.10.23 Ваа3/стабильный

FitchRatings

BBB/стабильный 17.11.23 BBB/стабильный

КОНТАКТНАЯ ИНФОРМАЦИЯ



АО "Казахстанская фондовая биржа"

Адрес: Республика Казахстан, 050040,
г. Алматы, ул. Байзакова, 280,
БЦ "Almaty Towers"

Тел.: +7 (727) 237 53 23
+7 (727) 237 53 28



Корпоративный вебсайт



Часто задаваемые вопросы



Связаться с нами



Информация и мнения, содержащиеся в настоящем отчете, были подготовлены специалистами АО "Казахстанская фондовая биржа" (далее - KASE). KASE не дает гарантий относительно полноты и точности приведенной в этом отчете информации, а также ее достоверности. Ни KASE, ни кто-либо из работников не несет ответственности за любые прямые или косвенные убытки (ущерб), наступившие в результате использования данного отчета или сведений/анализа, представленных в нем.

KASE не берет на себя ответственности регулярно обновлять данный отчет, а также сообщать обо всех изменениях, произошедших с момента подготовки данного отчета.

KASE обращает внимание инвесторов на следующие факторы:

1. доход от инвестиций в финансовые инструменты зависит от множества рыночных и нерыночных факторов. В частности на фактический доход инвестора могут влиять колебания процентных ставок, изменение норм налогообложения, движение валютных курсов, изменения котировок ценных бумаг, рыночных индексов, изменения производственных и финансовых показателей компаний, а также другие факторы.
2. прошлые результаты не всегда указывают на то, какими будут будущие показатели. При этом оценки будущих результатов основаны на предположениях, которые могут не осуществиться. Стоимость любых инвестиций или дохода может понижаться и повышаться, в результате чего инвесторы могут не получить обратно всей инвестированной суммы. В случае инвестиций, для которых не существует общепризнанного рынка, инвесторы могут испытывать различные трудности, включая трудности с их продажей или получением надежной информации об их стоимости или связанных с ними рисках.
3. отчет подготовлен без учета индивидуальных финансовых особенностей и целей тех лиц, которые его получают.

KASE рекомендует инвесторам независимо оценивать целесообразность тех или иных инвестиций и стратегий и призывает инвесторов пользоваться услугами финансовых консультантов.

Все права на отчет принадлежат KASE. Частичное или полное воспроизведение и/или распространение данного аналитического материала не может быть осуществлено без письменного разрешения KASE.