

ЕЖЕНЕДЕЛЬНИК KASE

25–29 декабря,
2023

НОВОСТИ KASE

- ▲ KASE [сформировала](#) списки ценных бумаг первого, второго и третьего классов ликвидности на январь 2024 года.
- ▲ ТОО "Аудит-Мечта" [включено](#) в перечень признаваемых KASE аудиторских организаций по второму уровню.
- ▲ В официальный список KASE включены облигации [KZ2C00010718](#) (LZGRb6) и [KZ2C00010734](#) (LZGRb7) АО "Лизинг Групп", облигации [KZ2C00010676](#) (TCIBb3) АО "Teniz Capital Investment Banking", облигации [KZ2P00010697](#) (ALTCpp1) ТОО "АлмаТай Construction", ценные бумаги ETF [US37954Y7159](#) (BOTZ_KZ) Global X Robotics & Artificial Intelligence ETF, облигации [KZ2P00010705](#) (OKZHpp1) ТОО "Окжетпес III", облигации [KZ2P00010689](#) (FDCOpp1) ТОО "Коллекторское агентство "FD Collection", облигации [KZ2D00010766](#) (EABRb43) Евразийского банка развития, облигации [KZ2P00010457](#) (MFDFb1) и [KZ2P00010465](#) (MFDFb2) ТОО "МФО "ФинТехЛаб", облигации [KZ2P00010598](#) (MFECb1) ТОО "МФО ЭКО - Финанс", облигации [KZ2P00010481](#) (AGQApp1) ТОО "AGRIQA Азия" и облигации [KZ2P00010747](#) (NCOMpp2) ТОО "Fincraft Group".
- ▲ Из официального списка KASE исключены: облигации [KZSJ00000127](#) (SHK008_012) и [KZSJ00000119](#) (SHK022_011) акимата города Шымкент и облигации [KZMJ00001451](#) (KSK015_145) акимата Костанайской области в связи с досрочным погашением, простые акции [KZ1C00000603](#) (AMIN) АО "Страховая компания "Amanat" по инициативе эмитента, восемь [выпусков](#) международных облигаций Министерства финансов США в связи с погашением, облигации [KZ2C00009249](#) (LZGRb5) АО "Лизинг Групп" и международные облигации [US912796ZN24](#) (US_30_2312) Министерства финансов США в связи с истечением срока обращения.
- ▲ На KASE открыты торги международными облигациями [XS2733527670](#) (EBRDe21) Европейского банка реконструкции и развития.
- ▲ В торговой системе и базах данных KASE [изменены](#) коды эмитента АО "Teniz Capital Investment Banking" и его облигаций KZ2C00010601 (IFDRb1) и KZ2C00010619 (IFDRb2).
- ▲ Облигации [KZ2P00010283](#) (MFLPb1) ТОО "Ломбард Прогресс" и облигации [KZ2P00010200](#) (MFMOb3) ТОО "МФО "Mogo Kazakhstan (Mogo Kazakhstan)" переведены в режим торговли в "чистых" ценах.

РЕЗУЛЬТАТЫ РАЗМЕЩЕНИЙ

- ▲ АО "Лизинг Групп" [привлекло](#) на KASE \$1,0 млн, разместив облигации KZ2C00010718 (LZGRb6) под 9,90 % годовых.
- ▲ ТОО "RG Brands Kazakhstan" [выкупило](#) на KASE 3,8 млн своих облигаций KZ2P00009970 (RGBKb2) на сумму 5,0 млрд тенге.
- ▲ АО "Банк ЦентрКредит" [выкупило](#) на KASE 41,4 млн своих облигаций KZ2C00004554 (CCBNb32) на сумму 3,7 млрд тенге.
- ▲ ТОО "Birinshi Lombard" (Бірінші Ломбард) [привлекло](#) на KASE через подписку 399,9 млн тенге, разместив облигации KZ2P00010010 (MFLb2) с доходностью к погашению 24,00 % годовых.
- ▲ Евразийский банк развития [привлек](#) на KASE 50,0 млрд тенге, разместив облигации KZ2D00010766 (EABRb43) под 14,20 % годовых.

НОВОСТИ ЭМИТЕНТОВ

- ▲ АО "Bereke Bank" [сообщило](#) о присвоении агентством АКРА рейтинговых оценок банку, прогноз "Стабильный".
- ▲ АО "НУХ "Байтерек" [сообщило](#) о присвоении ему агентством Sustainable Fitch ESG-рейтинга на уровне "3".
- ▲ АО "НК "КазМунайГаз" [сообщило](#) о подтверждении агентством S&P Global Ratings рейтинга компании на уровне "BB+", прогноз "Стабильный".
- ▲ АО "Фонд национального благосостояния "Самрук-Қазына" [выплатило](#) дивиденды по простым акциям за 2022 год.
- ▲ АО "КазТрансОйл" [ввело](#) в эксплуатацию два новых резервуара для хранения нефти общим объемом 40 тыс. куб. м.
- ▲ АО "Народный Банк Казахстана" [сообщило](#) о досрочном погашении 40 млрд тенге исторической государственной помощи, полученной АО "Казкоммерцбанк" в 2015 году.



29.12.2023

Индекс KASE	4 187,38	Тренды (%)	
Первый класс ликвидности	Цена	Δ 7д	Δ 1м
		ТРЕНДЫ	
Pfizer Inc.	28,98	6,5	- 3,8
Intel Corporation	48,99	6,1	9,4
АО "Казактелеком"	32 970,00	5,0	3,4
Tesla, Inc.	252,00	2,9	7,0
Advanced Micro Devices, Inc.	140,29	1,5	16,2
NVIDIA Corp.	488,50	1,2	- 2,9
Ford Motor Company	12,08	0,9	3,0
АО "Национальная компания "КазМуна"	11 540,00	0,9	- 0,5
Freedom Holding Corp.	78,33	0,4	- 5,1
AT&T Inc.	16,56	0,4	3,8
АО "КазТрансОйл"	858,50	0,2	0,1
АО "КЕГОС"	1 482,00	-	- 0,2
АО "НАК "Казатомпром"	18 350,00	- 0,2	- 3,3
АО "Кселл"	1 950,00	- 0,2	1,0
The Coca-Cola Company	61,46	- 0,2	0,8
АО "ForteBank"	3,75	- 0,3	- 1,3
АО "Народный Банк Казахстана"	161,98	- 0,3	1,7
PayPal Holdings Inc.	62,20	- 0,5	9,3
АО "Банк ЦентрКредит"	994,50	- 0,5	10,6
АО Kaspi.kz	45 050,00	- 0,6	- 1,7
Bank of America Corporation	33,29	- 1,6	11,2
Apple Inc.	193,00	- 2,2	1,2
АО "БАСТ"	6 704,21	- 4,2	8,3

Справка: зеленым цветом выделены индексные акции

С начала 2023 года Индекс KASE вырос на 28,8 % до 4 187,38 пунктов. Максимальное значение было достигнуто 06 декабря – 4 245,53 пункта. Минимальное значение было зафиксировано 16 марта – 3 230,25 пунктов.

По итогам года положительную динамику продемонстрировали все акции Представительского списка Индекса KASE за исключением акций КЕГОС. Наибольший рост показали акции Банк ЦентрКредит, Казатомпром и Kaspi.kz. Основными факторами роста акций Индекса KASE являются публикация финансовых отчетов, дивидендные выплаты, а также рост стоимости сырья на мировых рынках.

Акции АО "Банк ЦентрКредит" за год выросли в цене на 52,7 %. Банк не направлял чистую прибыль на выплату дивидендов.

Простые акции АО "Народный сберегательный банк Казахстана" по итогам года выросли в цене на 29,4 %. Прибыль на акцию выросла с 30,16 тенге до 50,84 тенге. 25 мая 2023 года по итогам деятельности за 2022 год Банк принял решение направить на выплату дивидендов 276,9 млрд тенге или 25,38 тенге на акцию.

Акции АО "Кселл" по итогам первых 9 месяцев 2023 года прибавили в цене 15,5 %. В четвертом квартале акция снизилась с максимальной отметки 2 000 тенге до 1 954,98 тенге. Компания решила не распределять чистый доход компании за 2022 год и не выплачивать дивиденды по простым акциям.

Наибольшие потери в 2023 году в 8,5 % продемонстрировали простые акции АО "КЕГОС". При этом, основное снижение цены произошло до проведения SPO. В рамках SPO цена размещения бумаг составила 1 482 тенге за акцию. После проведения SPO с 10 ноября 2023 года цена на акции незначительно снизилась на 1,1% на фоне фиксации прибыли части инвесторов. 26 сентября 2023 года акционеры приняли решение о выплате дивидендов за второе полугодие 2022 года в размере 77,74 тенге на акцию. При этом, учитывая выплаты дивидендов за второе полугодие 2022 года на акцию в размере 50,59 тенге, суммарный размер выплаченных дивидендов за 2022 год составил 30,17 млрд тенге или 116,03 тенге на одну простую акцию.

Акции АО "НК "КазМунайГаз" демонстрировали стабильный рост в течение 2023 года. С 03 февраля 2023 года, даты включения в Представительский список Индекса KASE, акция показала рост в 22,6% до 11 541 тенге. Всего с начала года акция выросла на 22,4%.

За 2023 год простые акции АО Kaspi.kz выросли на 37,4 %. 23 августа внеочередным общим собранием акционеров было принято решение о выплате дивидендов по простым акциям за второй квартал 2023 года в размере 750 тенге на одну акцию. 20 ноября акционеры Компании приняли решение о выплате дивидендов за третий квартал 2023 года в размере 850 тенге на одну акцию.

Простые акции АО "Национальная атомная компания "Казатомпром" в 2023 году увеличились на 43,3%, уступив только акциям АО "Банк ЦентрКредит". Основным фактором роста являлись цены на сырье на мировых товарных рынках, которые продемонстрировали существенный рост в течение 2023 года на фоне нарушения логистики и цепочки поставок из-за политического кризиса в Нигер, на долю которого приходится 4,7% от мирового объема производства топливного урана. 25 мая годовое общее собрание акционеров приняло решение выплатить дивиденды в размере 200,9 млрд тенге, или 774,88 тенге на одну акцию.

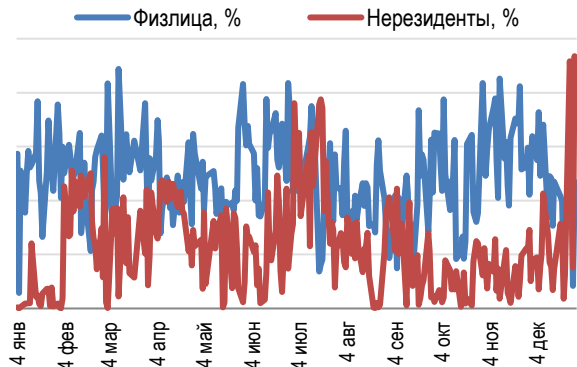
Простые акции АО "Казактелеком" увеличились в цене на 21,6 %. 27 октября общим собранием акционеров было принято решение направить на выплату дивидендов за 2022 год 33,4 млрд тенге или 3 038,36 тенге на одну простую акцию.

За 2023 год цена акций АО "КазТрансОйл" выросла на 17,8 %.

Акции Индекса KASE



Доли физ. лиц и нерезидентов, %

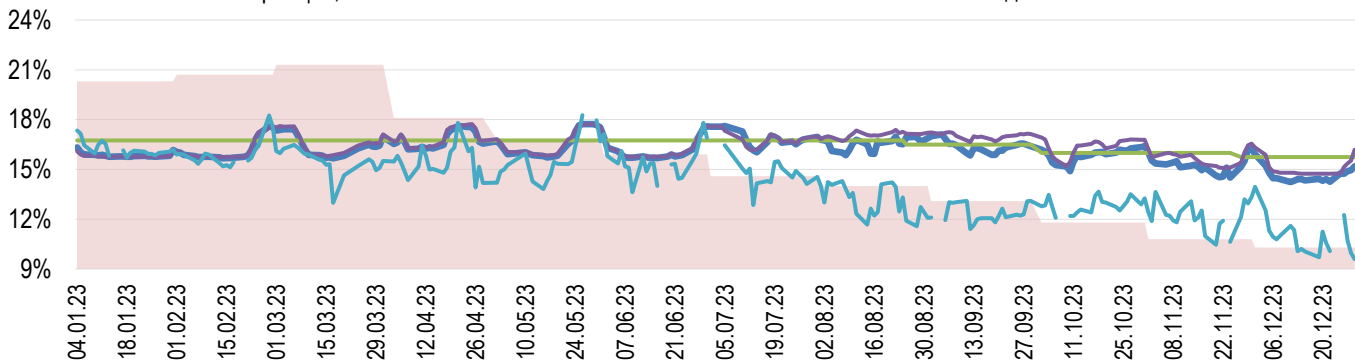




На денежном рынке KASE ставка привлечения однодневного репо TONIA повысилась с 14,75% до 16,19% годовых, торгуясь в нижнем коридоре базовой ставки. Доходность операций однодневного валютного свопа в долларах США понизилась за период с 10,00% до 9,60% годовых торгуясь ниже коридора базовой ставки.

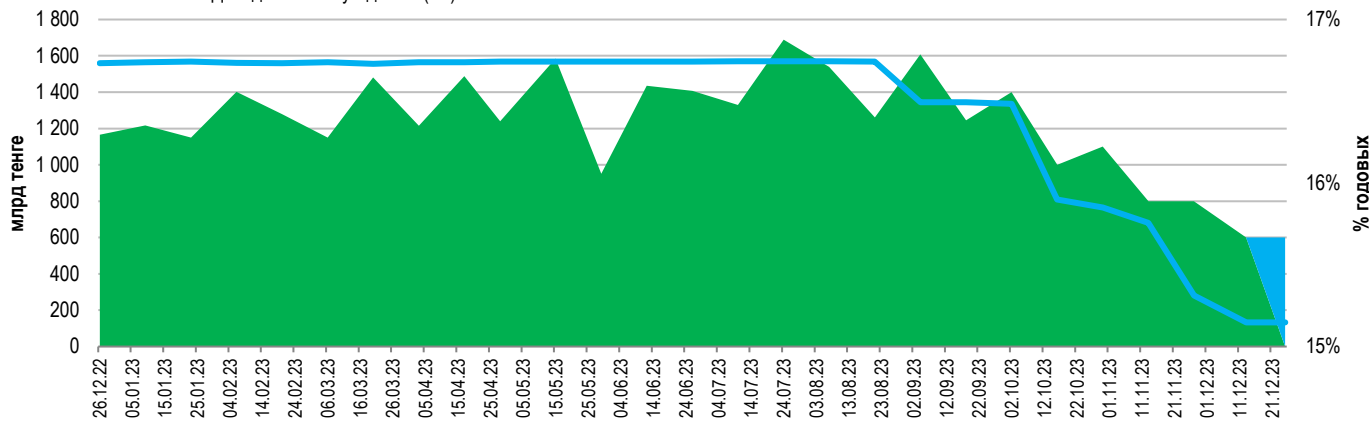
Инфляция и процентные ставки

Инфляция, 12М MM Index Базовая ставка Repo-1д SWAP-1D



Основные параметры размещения нот НБРК

Размещено трехмесячные (←) Размещено месячные (←) Размещено недельные (←)
 Размещено двухнедельные (←) Размещено полугодовые (←) Доходность двухнедельные (→)
 Доходность недельные (→) Доходность месячные (→) Доходность трехмесячные (→)
 Доходность полугодовые (→)



*Средневзвешенная доходность по всем операциям валютного свопа с долларом США.

Безрисковая кривая доходности (неиндексированные ГЦБ)

29.12.2023 (KZT Yield) 30.12.2022 31.12.2021





По итогам ноября курс тенге укрепился на 2,4% до 458,24 тенге за доллар США. Среднедневной объем торгов на Казахской фондовой бирже за месяц увеличился со 155 до 192 млн долл. США. Общий объем торгов составил 4,2 млрд долл. США.

Продажи валюты для обеспечения трансфертов из Национального фонда для направления средств в республиканский бюджет и приобретения акций АО НК «КазМунайГаз» за ноябрь составили 1320 млн долларов США. Доля продаж из Национального фонда составила 31% от общего объема торгов и не более 60 млн долларов США в день

В целях поддержания валютной доли пенсионных активов ЕНПФ на уровне 30% Национальный Банк в ноябре продолжил осуществлять покупки иностранной валюты на биржевых торгах, общая сумма которых составила 200 млн долларов США или порядка 5% от общего объема рынка.

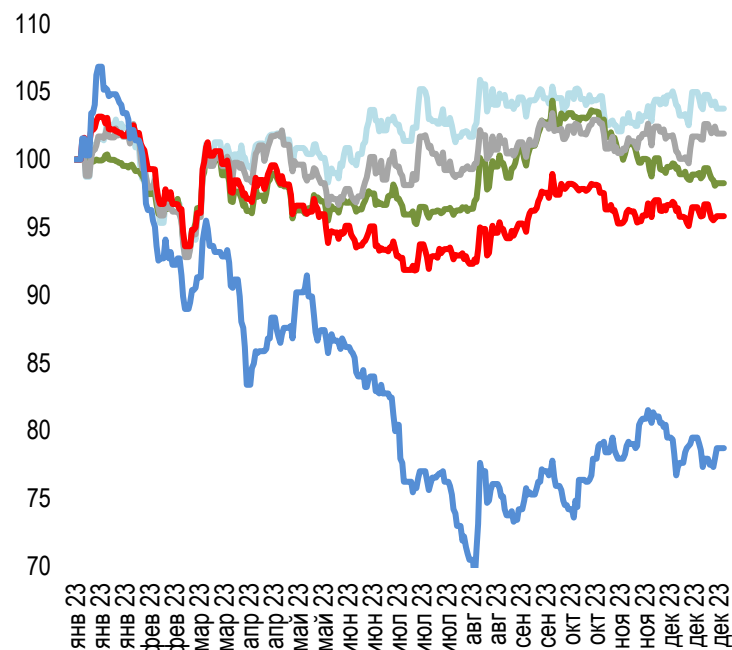
В рамках увеличения валютной доли активов АО «Казахстанский фонд гарантирования депозитов» (КФГД) Национальным Банком в ноябре были также осуществлены покупки валюты в размере 70 млн долларов США.

Валютных интервенций в ноябре Национальный Банк не проводил.

На основе имеющихся прогнозных заявок Правительства предварительно в декабре Национальным Банком планируется продажа валюты из Национального фонда в размере от 600 до 700 млн долларов США. Покупка валюты для поддержания валютной доли пенсионных активов ЕНПФ в декабре ожидается в размере от 100 до 200 млн долларов США, покупка валюты для повышения валютной доли активов КФГД - в размере от 30 до 50 млн долларов США.

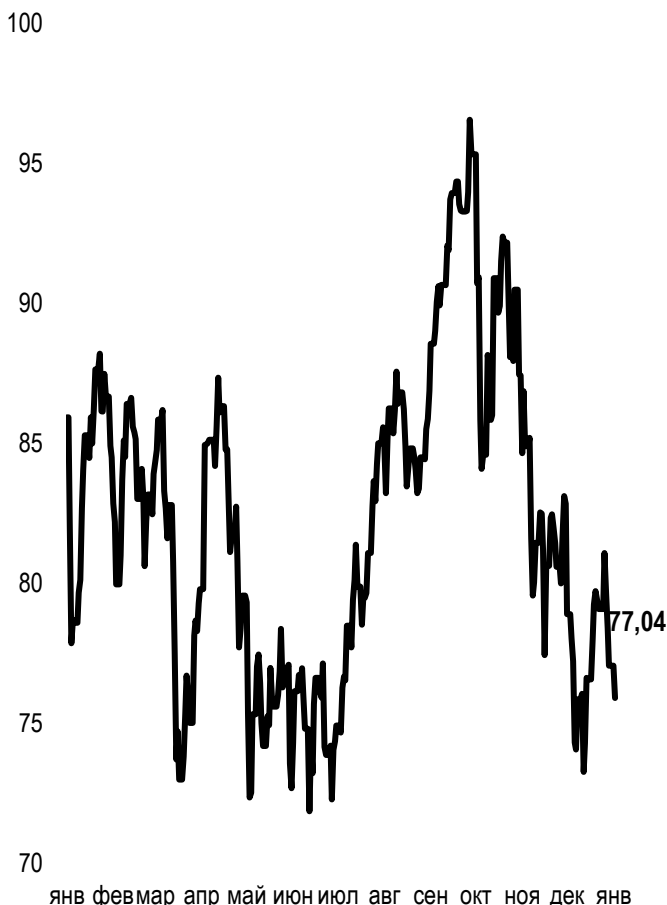
Динамика курсов иностранных валют

Δ %, база (01.01.23)



	Цена	Δ 7д, %	Δ 30д, %	Δ 2023, %
— GBPKZT	577,47	-0,97	0,12	4,26
— USDKZT	454,56	-1,12	-1,18	-1,95
— EURKZT	502,24	-0,69	0,37	2,42
— CNYKZT	63,94	-0,90	-0,55	-4,35
— RUBKZT	5,06	1,00	-3,28	-22,08

Стоимость нефти Brent USD/баррель



Справка: График и таблица построены на основе официальных рыночных курсов НБК. Курсы НБК могут расходиться с биржевыми курсами KASE.



Международные индексы

Наименование	Значение	Тренд %			Фьючерс
		7д	1м	1г	
S&P 500	4 769,83	0,3	4,8	23,9	0,3
Dow Jones	37 689,54	0,8	6,4	13,5	0,7
PTC	1 083,48	2,4	-3,9	15,7	0,5
MMBБ	3 099,11	0,2	-2,3	44,3	0,5
Hang Seng	17 047,39	4,3	0,3	-13,6	4,8
SS CSI 300	3 431,11	2,8	-1,6	-11,0	3,2
Euro Stoxx 50	4 521,44	0,0	3,5	17,4	-0,3
FTSEuroFirst	5 098,50	0,0	3,9	12,4	0,1
FTSE 100	7 733,24	0,5	4,2	2,9	0,3
KASE	4 187,38	0,7	0,5	29,2	

Сырьевой рынок

29.12.2023

Наименование	Цена	Тренд %		
		7д	1м	1г
Нефть Brent	77,04	-2,6	-7,3	-6,3
Нефть WTI	71,65	-2,6	-8,0	-8,6
Природный газ	2,51	-3,7	-10,3	-44,9
Медь	389,05	-0,1	2,8	1,7
Железо	1 043,00	0,6	5,1	24,2
Золото	2 062,98	0,5	0,9	13,7
Серебро	24,09	-0,8	-3,9	-0,7
Пшеница	628,00	1,9	12,9	-18,9

Календарь экономических событий

	Валюта	Прогноз	Предыдущее
03.01 <u>Индекс деловой активности в производственном секторе (PMI) от ISM (дек)</u>	USD	47,1	46,7
03.01 <u>Число открытых вакансий на рынке труда JOLTS (нояб)</u>	USD	8,850M	8,733M
03.01 <u>Индекс потребительских цен (ИПЦ) (г/г) (дек)</u>	RUB		1,1%
03.01 <u>Публикация протоколов FOMC</u>	USD		
04.01 <u>Индекс потребительских цен (ИПЦ) Германии (м/м) (дек)</u>	EUR	0,2%	-0,4%
04.01 <u>Изменение числа занятых в несельскохозяйственном секторе от ADP (дек)</u>	USD	113K	103K
05.01 <u>Индекс потребительских цен (ИПЦ) (г/г) (дек)</u>	EUR	3,0%	2,4%

Справка: Календарь содержит наиболее значимые по мнению KASE экономические события текущей недели

В – миллиарды
М – миллионы
К – тысячи

Макроэкономическая статистика Казахстана

	Значение	На дату	Предыдущий месяц
Годовая инфляция	10,3%	01.12.23	10,8%
Валовые международные резервы НБК, млрд USD	34,1	01.12.23	34,0
Денежная база, млрд KZT	10 126,5	01.12.23	9 620,6
Денежная масса, млрд KZT	35 674,6	01.12.23	35 566,8

Кредитные рейтинги Казахстана

	Рейтинг	Дата	Предыдущее
S&P Global	BBB-/A-3 стабильный	03.03.23	BBB-/A-3 негативный
MOODY'S	Ваа2/позитивный	27.10.23	Ваа3/стабильный
FitchRatings	BBB/стабильный	26.05.23	BBB/стабильный

КОНТАКТНАЯ ИНФОРМАЦИЯ



АО "Казахстанская фондовая биржа"

Адрес: Республика Казахстан, 050040,
г. Алматы, ул. Байзакова, 280,
БЦ "Almaty Towers"

Тел.: +7 (727) 237 53 23
+7 (727) 237 53 28



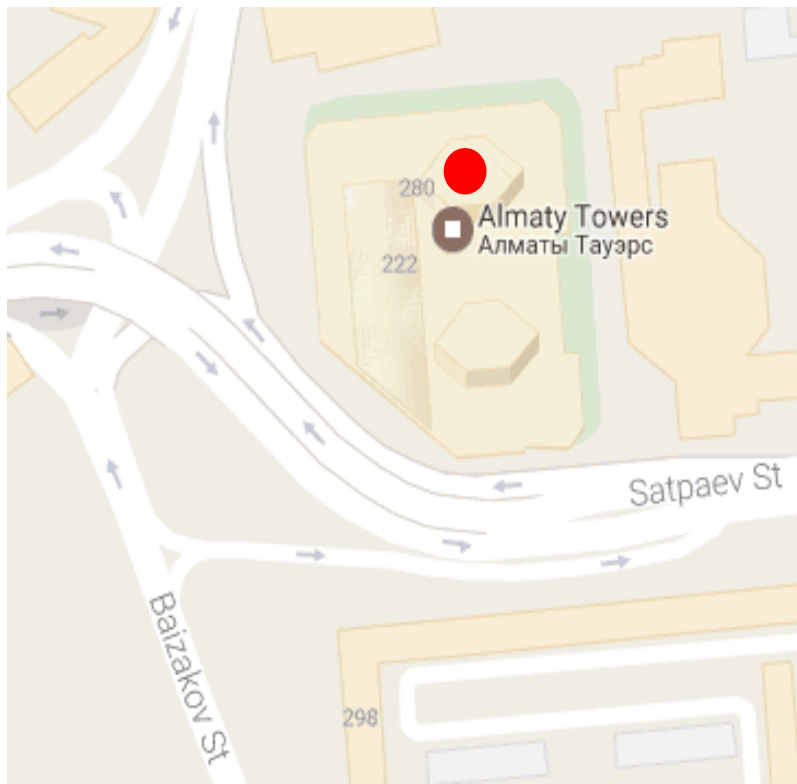
Корпоративный вебсайт



Часто задаваемые вопросы



Связаться с нами



Информация и мнения, содержащиеся в настоящем отчете, были подготовлены специалистами АО "Казахстанская фондовая биржа" (далее - KASE). KASE не дает гарантий относительно полноты и точности приведенной в этом отчете информации, а также ее достоверности. Ни KASE, ни кто-либо из работников не несет ответственности за любые прямые или косвенные убытки (ущерб), наступившие в результате использования данного отчета или сведений/анализа, представленных в нем.

KASE не берет на себя ответственности регулярно обновлять данный отчет, а также сообщать обо всех изменениях, произошедших с момента подготовки данного отчета.

KASE обращает внимание инвесторов на следующие факторы:

1. доход от инвестиций в финансовые инструменты зависит от множества рыночных и нерыночных факторов. В частности на фактический доход инвестора могут влиять колебания процентных ставок, изменение норм налогообложения, движение валютных курсов, изменения котировок ценных бумаг, рыночных индексов, изменения производственных и финансовых показателей компаний, а также другие факторы.
2. прошлые результаты не всегда указывают на то, какими будут будущие показатели. При этом оценки будущих результатов основаны на предположениях, которые могут не осуществиться. Стоимость любых инвестиций или дохода может понижаться и повышаться, в результате чего инвесторы могут не получить обратно всей инвестированной суммы. В случае инвестиций, для которых не существует общепризнанного рынка, инвесторы могут испытывать различные трудности, включая трудности с их продажей или получением надежной информации об их стоимости или связанных с ними рисках.
3. отчет подготовлен без учета индивидуальных финансовых особенностей и целей тех лиц, которые его получают.

KASE рекомендует инвесторам независимо оценивать целесообразность тех или иных инвестиций и стратегий и призывает инвесторов пользоваться услугами финансовых консультантов.

Все права на отчет принадлежат KASE. Частичное или полное воспроизведение и/или распространение данного аналитического материала не может быть осуществлено без письменного разрешения KASE.