

ЕЖЕНЕДЕЛЬНИК KASE

24–28 апреля,
2023

НОВОСТИ KASE

- ▲ 30 мая [состоится](#) годовое общее собрание акционеров АО "Казахстанская фондовая биржа".
- ▲ Совет директоров KASE [принял](#) решение о приеме АО "Банк Фридом Финанс Казахстан" в члены KASE по категориям "фондовая" и "деривативы".
- ▲ В официальный список KASE включены облигации [KZMJ00001477](#) (ZKK024_147) и [KZMJ00001485](#) (ZKK011_148) акимата Западно-Казахстанской области, облигации [KZ2C00009736](#) (KMGZpp2) АО "НК "КазМунайГаз", облигации [KZ2P00009749](#) (MVDOpp1) ТОО "Магистральный Водовод", облигации [KZ2P00009681](#) (IDCOpp1) ТОО "Коллекторское агентство "ID Collect (АйДи Коллект)", облигации [KZX000000963](#) (MFTSe1) ТОО "МФО "TAS FINANCE GROUP" (TAC ФИНАНС ГРУПП) и шесть выпусков международных облигаций Министерства финансов США.
- ▲ На KASE открыты торги "зелеными" облигациями [KZ2C00009637](#) (BRKZb32) АО "Банк Развития Казахстана".

НОВОСТИ ЭМИТЕНТОВ И АНОНСЫ

- ▲ Министерство финансов Казахстана разместило на KASE 37,0 млн МЕОКАМ-24 выпуска 88 ([KZK200000752](#), MOM024_0088), 27,4 млн МЕУКАМ-156 седьмого выпуска ([KZKD00001103](#), MUM156_0007), 52,0 млн МЕУКАМ-180 шестого выпуска ([KZKD00000535](#), MUM180_0006), 41,0 млн МЕУКАМ-180 выпуска 16 ([KZKD00001194](#), MUM180_0016) и 51,8 млн МЕУКАМ-120 выпуска 19 ([KZKD00001129](#), MUM120_0019).
- ▲ Азиатский банк развития [привлек](#) на KASE через подписку 13,3 млрд тенге, разместив международные социальные облигации XS2610164944 (ASDBe15) с доходностью к погашению 14,10 % годовых.
- ▲ Акимат Западно-Казахстанской области привлек на KASE 6,6 млрд тенге, разместив облигации [KZMJ00001477](#) (ZKK024_147) и [KZMJ00001485](#) (ZKK011_148).
- ▲ АО "МФО ОнлайнКазФинанс" [привлекло](#) на KASE через подписку 738,6 млн тенге, разместив облигации KZ2C00009728 (MFOk10).
- ▲ АО "Home Credit Bank" [привлекло](#) на KASE 5,7 млрд тенге, разместив облигации KZ2D00008356 (HCBN8).
- ▲ АО "Казахстанский фонд устойчивости" [привлекло](#) на KASE 5,1 млрд тенге, разместив облигации KZ2C00009462 (KFUSb54).
- ▲ АО "НК "КазМунайГаз" осуществило полное досрочное погашение международных облигаций [XS1807299174](#) (KMGZe13).
- ▲ АО "Банк Развития Казахстана" [подписало](#) соглашения с чешскими финансовыми институтами.
- ▲ АО "КазТрансОйл" [сообщает](#) о результатах производственной деятельности за первый квартал 2023 года.
- ▲ АО "Казахтелеком" [сообщило](#) итоги деятельности за 2022 год.
- ▲ Freedom Holding Corp. [приобретает](#) сервисы Aviaata и Chocotravel.
- ▲ АО "Банк Развития Казахстана" [приняло](#) председательство в МБО ШОС.
- ▲ АО "НК "QazaqGaz" [сообщило](#) о повышении агентством S&P Global Ratings рейтинговых оценок компании, прогноз "Стабильный".
- ▲ АО "НАК "Казатомпром" [предоставило](#) операционные результаты деятельности за первый квартал 2023 года.
- ▲ АО "КазТрансОйл" [сообщает](#) о привлечении ТОО "Магистральный Водовод" 50 млрд тенге для реализации проекта "Реконструкция и расширение магистрального водовода "Астрахань–Мангышлак" 1 очередь".



28.04.2023

Индекс KASE	3 559,90	Тренды (%)	
		1,8	7,5
Первый класс ликвидности	Цена	Δ 7д	Δ 1м
Meta Platforms, Inc.	237,61	11,9	17,4
АО "Народный банк Казахстана"	156,00	8,3	13,5
АО Kaspi.kz	37 000,00	7,5	7,8
Freedom Holding Corp.	74,84	6,9	7,0
АО "ForteBank"	4,58	4,3	15,7
Intel Corporation	31,97	3,6	10,6
АО "Казакхтелеком"	29 998,00	2,8	3,6
Ford Motor Company	14,06	2,6	4,1
АО "КазТрансОйл"	754,99	1,6	24,3
Apple Inc.	168,50	1,4	6,3
АО "KEGOC"	1 618,00	1,0	0,5
АО "БАСТ"	8 100,00	- 0,1	- 1,6
АО "Кселл"	1 872,11	- 0,7	4,7
NVIDIA Corp.	270,00	- 1,2	35,0
AltyнGold plc	850,40	- 1,4	14,1
АО "Банк ЦентрКредит"	685,00	- 1,4	4,3
АО "НАК "Казатомпром"	13 438,99	- 1,9	1,8
Bank of America Corporation	29,30	- 2,6	1,5
Advanced Micro Devices, Inc.	87,60	- 2,6	- 8,5
Pfizer Inc.	38,84	- 2,7	- 3,9
АО "НК "КазМунайГаз"	10 129,00	- 2,8	14,1
АО "KM GOLD"	149,99	- 3,2	2,6
Tesla, Inc.	175,89	- 4,9	- 7,4

Справка: зеленым цветом выделены индексные акции

Значение Индекса KASE за последнюю неделю апреля увеличилось на 1,8%, превысив 3 550 пунктов. В целом за апрель Индекс KASE вырос на 6,2%. Все бумаги, входящие в Индекс, кроме KEGOC, завершили месяц в зелёной зоне. Основными драйверами роста стали простые акции компаний нефтегазовой отрасли: "КазТрансОйл" вырос за апрель на 18%, "КазМунайГаз" – на 8,7%. Котировки "Народного банка" увеличились за месяц на 14%, Kcell – на 4,6%.

Производственные итоги первого квартала 2023 года "КазТрансОйла" показывают, что объем транспортировки по системе магистральных нефтепроводов вырос по сравнению с первым кварталом 2022 года на 6,1% – до 10,3 млн тонн нефти. Напомним, что "КазТрансОйл" ранее направил в Комитет по регулированию естественных монополий заявку на повышение тарифа по транспортировке нефти на внутренний рынок Казахстана на 15%. Это оказало положительное влияние и на "КазМунайГаз", который является материнской компанией "КазТрансОйл". В целом цена акций "КазМунайГаза" с момента IPO в декабре прошлого года выросла на 20,5%.

"Казакхтелеком" опубликовал итоги деятельности за 2022 год: выручка Группы увеличилась на 7%, показатель EBITDA – на 3%, а чистая прибыль – более чем на 32%, превысив 128 млрд тенге. На этом фоне цена простых акций "Казакхтелекома" увеличилась за прошлой неделе на 2,8%.

24 апреля Совет директоров Народного банка рекомендовал акционерам проголосовать за выплату дивидендов за 2022 год в размере 25,38 тенге на одну простую акцию. На данной новости цена акций банка выросла в течение дня на 9%. Годовое общее собрание акционеров Народного банка посредством заочного голосования намечено на 25 мая.

По компаниям, акции которых торгуются в секторе "KASE Global", выплату дивидендов планируют QUALCOMM, IBM и American Electric Power Company. В настоящее время в данном секторе торгуются ценные бумаги иностранных эмитентов 56 наименований, в том числе акции 44 выпусков и 12 ETF.

Брокеры тоже не остаются в стороне от актуальных сейчас дивидендных историй: "Сентрас Секьюритиз" намерен выплатить дивиденды по своим простым акциям за 2022 год на общую сумму 6,8 млн тенге.

На рынке долгового капитала Казахской фондовой биржи на прошлой неделе инвесторам было из чего выбирать. "Азиатский банк развития" привлек через подписку 13,3 млрд тенге, разместив международные социальные облигации со сроком погашения в 2030 году под 14,1% годовых. Home Credit Bank привлек на KASE 5,7 млрд тенге, разместив двухлетние облигации под 18% годовых. Микрофинансовая организация "ОнлайнКазФинанс" привлекла через подписку 739 млн тенге, разместив годовые облигации с доходностью к погашению 21% годовых. "Казахстанский фонд устойчивости" разместил один выпуск облигаций на сумму 5,1 млрд тенге с доходностью к погашению 18,25% годовых и со сроком обращения 3 года.

На прошлой неделе вознаграждение по своим облигациям выплатили "Самрук-Қазына", "КазМунайГаз", "Аграрная кредитная корпорация", "ForteBank" и другие компании.

В этот же период Листинговая комиссия KASE приняла решение о включении в официальный список на площадку "Частное размещение" новых облигаций "КазМунайГаза", TOO "Магистральный Водовод" и коллекторского агентства "ID Collect (АйДи Коллект)", на основную площадку – облигаций микрофинансовой организации "KMF", на альтернативную площадку – облигаций микрофинансовых организаций "R-Finance" и "TAS FINANCE GROUP".

Новости долгового рынка дополняет информация о полном досрочном погашении "КазМунайГаз" своих международных облигаций с датой погашения в апреле 2025 года на сумму 500 млн долларов США, а "QazaqGaz", облигации которого находятся в официальном списке KASE, сообщил о повышении агентством S&P Global Ratings рейтинговых оценок компании с "BB" до "BB+" со стабильным прогнозом.

За последнюю неделю апреля на рынке ГЦБ Министерство финансов Казахстана разместило на KASE пять выпусков казначейских обязательств на общую сумму 185,3 млрд тенге со сроком до погашения от 2 до 14 лет и с доходностью к погашению 11,6–14,5% годовых. Акимат Западно-Казахстанской области привлек на KASE 6,6 млрд тенге, разместив два выпуска облигаций со сроком до погашения 11 месяцев и 2 года в целях финансирования строительства жилья в рамках реализации государственных программ.

В сектор "Государственные ценные бумаги" официального списка KASE включены шесть выпусков международных облигаций Министерства финансов США со сроком до погашения не более двух лет.

В первой половине прошлой недели слабые данные по индексу доверия американских потребителей, ситуация с региональными банками США и неоднозначные данные по заказам на товары длительного пользования увеличили обеспокоенность по поводу возможной рецессии в американской экономике и способствовали снижению ведущих индексов. В четверг вышла статистика по росту ВВП США в первом квартале 2023 года на 1,1% относительно предыдущего квартала. Это оказалось ниже предыдущего значения и прогноза экспертного сообщества. Но участники рынка позитивно восприняли данную новость в надежде на замедление роста процентной ставки. В результате мировые индексы показали рост, восстановившись до уровней начала недели.

Акции Индекса KASE



Доли физ. лиц и нерезидентов, %

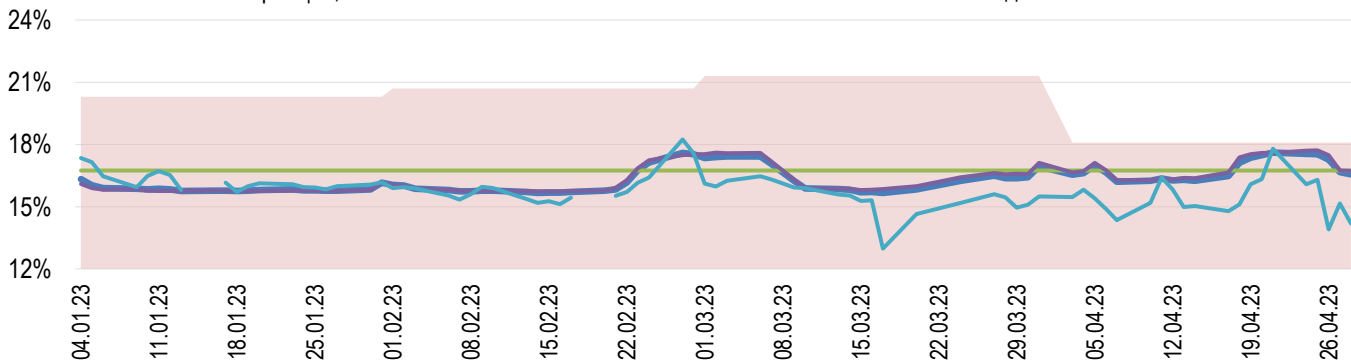




На прошедшей неделе на рынке денег значение ставки привлечения однодневного репо TONIA ожидаемо для конца месяца приближалось к верхней границе коридора базовой ставки и изменялось в пределах 16,73–17,72% годовых. Доходность операций однодневного валютного свопа в долларах США снизилась за неделю с локального максимума 17,8 до 14,19% годовых из-за восстановления краткосрочной тенговой ликвидности на фоне завершения "налоговой недели".

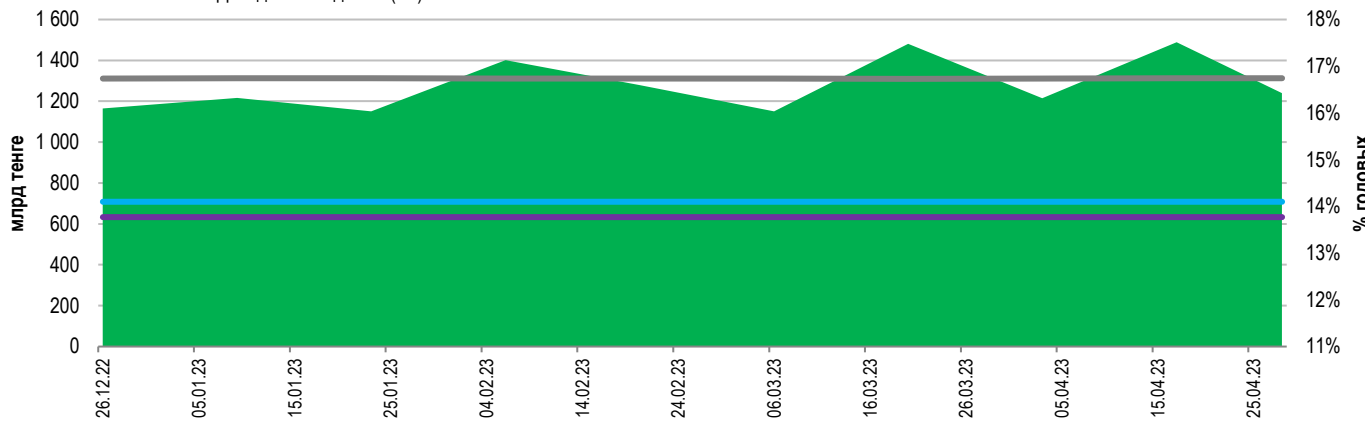
Инфляция и процентные ставки

Инфляция, 12M MM Index Базовая ставка Repo-1д SWAP-1D



Основные параметры размещения нот НБРК

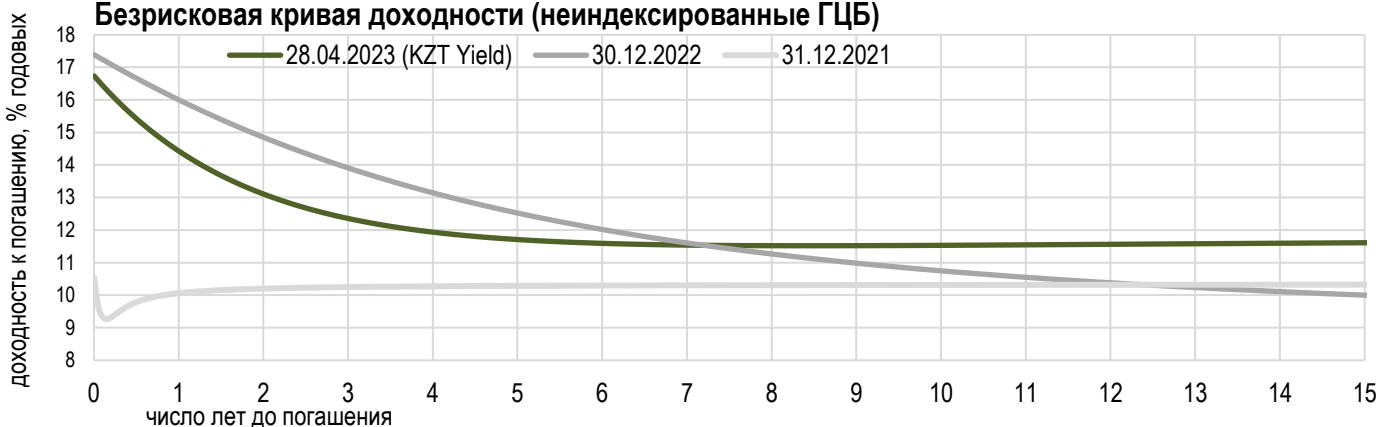
Размещено полугодовые (←) Размещено трехмесячные (←) Размещено недельные (←)
 Размещено месячные (←) Размещено годовые (←) Доходность месячные (→)
 Доходность недельные (→) Доходность трехмесячные (→) Доходность годовые (→)



*Средневзвешенная доходность по всем операциям валютного свопа с долларом США.

Безрисковая кривая доходности (неиндексированные ГЦБ)

28.04.2023 (KZT Yield) 30.12.2022 31.12.2021





По итогам апреля курс тенге ослаб на 0,1%, до 453,21 тенге за доллар США. Среднедневной объем торгов на Казахстанской фондовой бирже за месяц снизился с 164 до 152 млн долл. США. Общий объем торгов составил 3 млрд долл. США.

Продажи валютной выручки субъектами квазигосударственного сектора в течение прошедшего месяца составили порядка 295 млн долл. США. Компании квазигосударственного сектора самостоятельно осуществляют продажу на валютном рынке через банки второго уровня.

Продажи валюты для обеспечения трансфертов из Национального фонда в республиканский бюджет за апрель составили 600 млн долларов США. Доля продаж из Национального фонда составила 20% от общего объема торгов и не более 30 млн долларов США в день. При проведении операций со средствами Национального фонда Национальным Банком соблюдается принцип рыночного нейтралитета. Это подразумевает проведение регулярных и равномерных продаж иностранной валюты. Данная практика позволяет минимизировать влияние операций Национального фонда на валютный рынок.

В целях поддержания валютной доли пенсионных активов ЕНПФ на уровне 30% Национальный Банк в апреле продолжил осуществлять покупки иностранной валюты на биржевых торгах. Их общая сумма составила 240 млн долларов США или порядка 8% от общего объема рынка.

Валютных интервенций в апреле Национальный Банк не проводил.

В мае фактический объем продаж из Национального фонда будет зависеть от заявок Министерства финансов на выделение трансфертов в республиканский бюджет. На основе имеющихся прогнозных ориентиров Министерства финансов по суммам необходимых трансфертов, предварительно в мае Национальным Банком планируется продажа валюты из Национального фонда в размере от 750 до 800 млн долларов США. Покупка валюты для поддержания валютной доли пенсионных активов ЕНПФ в мае ожидается в размере от 200 до 250 млн долларов США.

Динамика курсов иностранных валют

Δ %, база (01.01.23)

110

105

100

95

90

85

80

янв 23 янв 23 янв 23 фев 23 фев 23 мар 23 мар 23 апр 23 апр 23

Цена Δ 7д, % Δ 30д, % Δ 2023, %

— GBPKZT	564,65	-0,37	1,50	1,99
— USDKZT	453,39	-0,94	0,27	-1,39
— EURKZT	498,18	-0,63	2,30	2,15
— CNYKZT	65,50	-1,41	-0,30	-1,23
— RUBKZT	5,63	-0,88	-5,72	-12,91

Стоимость нефти Brent

USD/баррель

90

88

86

84

82

80

78

76

74

72







70

янв янв янв фев фев мар мар апр апр

79,54

Справка: График и таблица построены на основе официальных рыночных курсов НБК. Курсы НБК могут расходиться с биржевыми курсами KASE.

Международные индексы

Наименование	Значение	Тренд %			Фьючерс
		7д	1м	1г	7д
 S&P 500	4 169,48	0,9	3,5	-2,8	0,8
Dow Jones	34 098,16	0,9	4,2	0,5	0,7
 PTC	1 033,57	1,4	2,9	-0,8	1,2
ММББ	2 285,53	0,0	0,0	0,0	1,2
 Hang Seng	19 894,57	-0,9	-1,5	-1,9	-1,1
SS CSI 300	4 029,09	-0,1	0,6	2,8	-0,5
 Euro Stoxx 50	4 359,31	-1,1	3,0	15,4	-0,6
FTSEuroFirst	4 929,00	-0,6	3,4	9,1	-0,6
 FTSE 100	7 870,57	-0,6	4,0	4,8	-0,5
 KASE	3 559,90	1,8	7,5	17,3	

Сырьевой рынок

28.04.2023

Наименование	Цена	Тренд %		
		7д	1м	1г
Нефть Brent	79,54	-2,6	1,6	-26,1
Нефть WTI	76,78	-1,4	5,2	-27,1
Природный газ	2,41	7,9	21,0	-65,0
Медь	387,00	-2,8	-6,0	-12,3
Железо	850,00	-2,6	-8,9	-6,0
Золото	1 990,00	0,3	1,3	5,0
Серебро	25,00	-0,2	6,9	8,1
Пшеница	619,75	-6,3	-12,1	-42,3

Календарь экономических событий

	Валюта	Прогноз	Предыдущее
30.04 <u>Индекс деловой активности в производственном секторе (PMI) (апр)</u>	CNY	51,4	51,9
01.05 <u>Индекс деловой активности в производственном секторе (PMI) от ISM (апр)</u>	USD	46,6	46,3
02.05 <u>Индекс деловой активности в производственном секторе (PMI) Германии (апр)</u>	EUR	44,0	44,0
02.05 <u>Индекс потребительских цен (ИПЦ) (г/г) (апр)</u>	EUR	6,9%	6,9%
03.05 <u>Решение по процентной ставке ФРС</u>	USD	5,25%	5,0%
04.05 <u>Решение по процентной ставке (май)</u>	EUR	3,75%	3,50%
05.05 <u>Уровень безработицы (апр)</u>	USD	3,6%	3,5%

Справка: Календарь содержит наиболее значимые по мнению KASE экономические события текущей недели

В – миллиарды
М – миллионы
К – тысячи

Макроэкономическая статистика Казахстана

	Значение	На дату	Предыдущий месяц
Годовая инфляция	16,8%	01.05.23	18,1%
Валовые международные резервы НБК, млрд USD	36,1	01.04.23	34,5
Денежная база, млрд KZT	10 284,5	01.04.23	10 047,2
Денежная масса, млрд KZT	33 902,1	01.04.23	32 983,0

Кредитные рейтинги Казахстана

	Рейтинг	Дата	Предыдущее
S&P Global	BBB-/A-3 стабильный	03.03.23	BBB-/A-3 негативный
MOODY'S	Вaa2/стабильный	11.08.21	Вaa3/позитивный
FitchRatings	BBB/стабильный	02.12.22	BBB/стабильный

КОНТАКТНАЯ ИНФОРМАЦИЯ



АО "Казахстанская фондовая биржа"

Адрес: Республика Казахстан, 050040,
г. Алматы, ул. Байзакова, 280,
БЦ "Almaty Towers"

Тел.: +7 (727) 237 53 23
+7 (727) 237 53 28



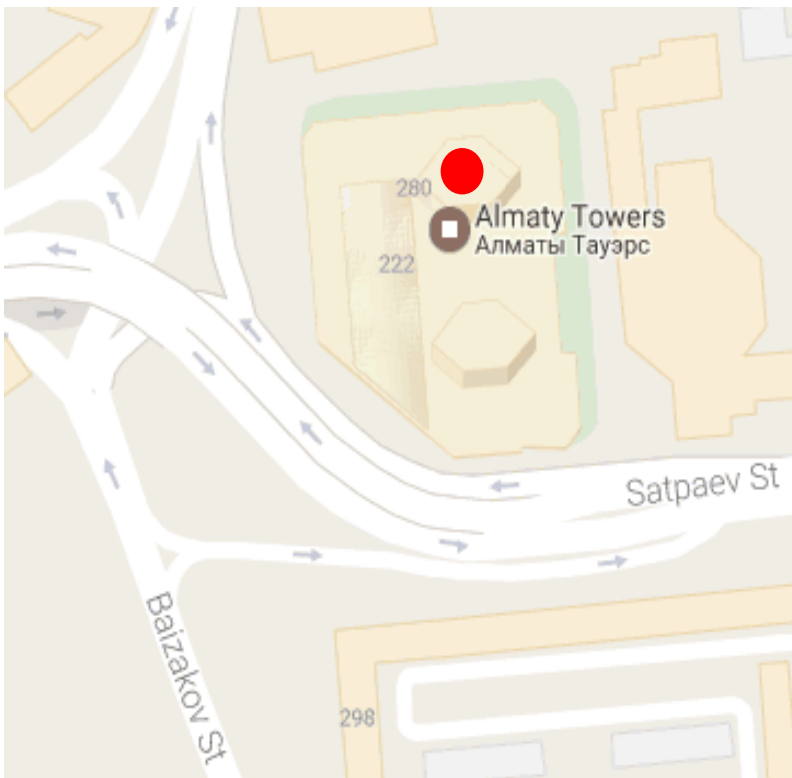
Корпоративный вебсайт



Часто задаваемые вопросы



Связаться с нами



Информация и мнения, содержащиеся в настоящем отчете, были подготовлены специалистами АО "Казахстанская фондовая биржа" (далее - KASE). KASE не дает гарантий относительно полноты и точности приведенной в этом отчете информации, а также ее достоверности. Ни KASE, ни кто-либо из работников не несет ответственности за любые прямые или косвенные убытки (ущерб), наступившие в результате использования данного отчета или сведений/анализа, представленных в нем.

KASE не берет на себя ответственности регулярно обновлять данный отчет, а также сообщать обо всех изменениях, произошедших с момента подготовки данного отчета.

KASE обращает внимание инвесторов на следующие факторы:

1. доход от инвестиций в финансовые инструменты зависит от множества рыночных и нерыночных факторов. В частности на фактический доход инвестора могут влиять колебания процентных ставок, изменение норм налогообложения, движение валютных курсов, изменения котировок ценных бумаг, рыночных индексов, изменения производственных и финансовых показателей компаний, а также другие факторы.
2. прошлые результаты не всегда указывают на то, какими будут будущие показатели. При этом оценки будущих результатов основаны на предположениях, которые могут не осуществиться. Стоимость любых инвестиций или дохода может понижаться и повышаться, в результате чего инвесторы могут не получить обратно всей инвестированной суммы. В случае инвестиций, для которых не существует общепризнанного рынка, инвесторы могут испытывать различные трудности, включая трудности с их продажей или получением надежной информации об их стоимости или связанных с ними рисках.
3. отчет подготовлен без учета индивидуальных финансовых особенностей и целей тех лиц, которые его получают.

KASE рекомендует инвесторам независимо оценивать целесообразность тех или иных инвестиций и стратегий и призывает инвесторов пользоваться услугами финансовых консультантов.

Все права на отчет принадлежат KASE. Частичное или полное воспроизведение и/или распространение данного аналитического материала не может быть осуществлено без письменного разрешения KASE.