

# ЕЖЕНЕДЕЛЬНИК KASE

22–26 мая,  
2023

## НОВОСТИ KASE

- ▲ Из официального списка KASE исключены международные облигации [US912797FF92](#) (US\_33\_2305) Министерства финансов США в связи с истечением срока обращения.
- ▲ На KASE открыты торги облигациями [KZ2C00009140](#) (BRKZb28) АО "Банк Развития Казахстана" и облигациями [KZ2P00009756](#) (MFRFb6) ТОО "Микрофинансовая организация "R-Finance".
- ▲ АО "Nalyk Finance" [присвоен](#) статус маркет-мейкера на KASE по облигациям KZ2P00008550 (MFKMb2) ТОО "Микрофинансовая организация "КМФ (КМФ)" и KZ2C00008720 (KFUSb42) АО "Казахстанский фонд устойчивости".

## НОВОСТИ ЭМИТЕНТОВ И АНОНСЫ

- ▲ Министерство финансов Казахстана разместило на KASE 34,3 млн МЕОКАМ-24 выпуска 88 ([KZK200000752](#), MOM024\_0088), 44,3 млн МЕУКАМ-72 выпуска 14 ([KZKD00001210](#), MUM072\_0014), 100,1 млн МЕУКАМ-96 выпуска 14 ([KZKD00001228](#), MUM096\_0014) и 41,3 млн МЕУКАМ-180 выпуска 13 ([KZKD00000931](#), MUM180\_0013).
- ▲ Акимат Алматинской области [привлек](#) на KASE 5,5 млрд тенге, разместив облигации KZMJ00001501 (АТК024\_150).
- ▲ Акимат Алматинской области [привлек](#) на KASE 887,5 млн тенге, разместив облигации KZMJ00001519 (АТК010\_151).
- ▲ АО "Казахстанский фонд устойчивости" [привлекло](#) на KASE 5,9 млрд тенге, разместив облигации KZ2C00008738 (KFUSb43) со средневзвешенной доходностью к погашению 15,64 % годовых.
- ▲ АО "BCC Invest" [сообщило](#) о выплате дивидендов держателям паев KZPF00000553 (BCClbe) ИПИФ "BCC Elite" за период с 15 ноября 2022 года по 14 мая 2023 года.
- ▲ АО "Национальная атомная компания "Казатомпром" [сообщило](#) финансовые результаты за первый квартал 2023 года.
- ▲ Акционеры АО "Народный сберегательный банк Казахстана" [приняли](#) решение о выплате дивидендов по простым акциям за 2022 год.
- ▲ Акционеры АО Kaspi.kz [приняли](#) решение о выплате дивидендов по простым акциям за первый квартал 2023 года.
- ▲ Акционеры АО "АИФН "RETAM" [приняли](#) решение о дополнительной выплате дивидендов по простым и привилегированным акциям компании за третий квартал 2022 года.
- ▲ АО "КазТрансОйл" [намерено](#) выплатить дивиденды по простым акциям KZ1C00000744 (KZTO) за 2022 год.
- ▲ АО "Qazaqstan Investment Corporation" [намерено](#) выплатить дивиденды по простым акциям за 2022 год.



26.05.2023

Тренды (%)

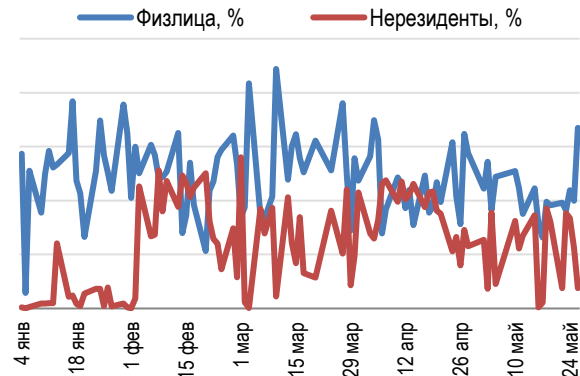
Индекс KASE	3 585,18	-0,5	1,4
Первый класс ликвидности	Цена	Δ 7д	Δ 1м
Tesla, Inc.	188,94	8,0	5,1
АО "Банк ЦентрКредит"	564,43	2,8	9,8
AltynGold plc	871,78	2,6	3,8
АО "Народный банк Казахстана"	166,05	1,9	5,3
АО "Казахстанская фондовая биржа"	17 999,00	1,1	- 0,0
АО "Кселл"	1 894,98	0,5	0,7
АО "БАСТ"	7 888,88	0,5	4,5
АО "НК "КазМунайГаз"	10 310,00	0,1	0,1
Citigroup Inc.	441,52	-	0,0
Ford Motor Company	14,00	-	3,3
АО "Казхателеком"	31 699,00	- 0,0	8,5
АО "KEGOC"	1 572,00	- 0,4	- 1,8
Freedom Holding Corp.	79,97	- 0,5	4,5
АО "Банк ЦентрКредит"	679,98	- 0,6	- 0,0
Apple Inc.	173,00	- 0,7	5,2
АО "КазТрансОйл"	740,00	- 1,3	- 2,6
Bank of America Corporation	28,08	- 1,3	- 5,0
АО Kaspi.kz	36 680,00	- 1,9	3,6
АО "KM GOLD"	145,00	- 3,0	- 3,0
АО "НАК "Казатомпром"	12 775,00	- 3,4	- 7,1
АО "ForteBank"	4,00	- 3,4	- 9,1
AT&T Inc.	15,52	- 6,7	- 12,4
Intel Corporation	27,50	- 7,8	- 8,2

Справка: зеленым цветом выделены индексные акции

Акции Индекса KASE



Доли физ. лиц и нерезидентов, %



По итогам прошлой недели Индекс KASE понизился на 0,5%, опустившись ниже уровня 3 600 пунктов; при этом с начала года рост Индекса KASE составляет 10,3%. В зелёной зоне завершили неделю акции "Народного банка", выросшие на 1,9%, "Кселл" с ростом на 0,5% и "КазМунайГаз" с символическим ростом 0,1%.

Национальная компания "КазМунайГаз" сообщила производственные результаты за первый квартал 2023 года: объем добычи нефти и газового конденсата вырос относительно первого квартала прошлого года на 8,7% и достиг почти 6 млн тонн, объем транспортировки нефти увеличился на 3%, объем переработки углеводородного сырья на казахстанских и румынских НПЗ увеличился на 8,1%. Котируемые простые акции нефтегазовой компании на 22,7% превышают цену первичного размещения "КазМунайГаз", проведенного в конце 2022 года.

На прошлой неделе проходили годовые общие собрания акционеров, на которых решался вопрос о выплате дивидендов. Акционеры "Народного банка" приняли решение о выплате дивидендов в размере 25,38 тенге на одну простую акцию. Акционеры "Кселл" приняли решение не выплачивать дивиденды по простым акциям за 2022 год.

Акционеры "Казатомпрома" на основании аудированных финансовых показателей 2022 года утвердили размер дивиденда в расчете на одну обыкновенную акцию в сумме 774,88 тенге. Таким образом, общая сумма дивидендов составит почти 201 млрд тенге, что составляет 76% от свободного денежного потока компании.

Собрание акционеров "КазТрансОйла" приняло решение о выплате дивидендов по простым акциям за 2022 год на сумму 15 млрд тенге, что в расчете на одну простую акцию составляет 39 тенге. Акционеры Kaspi.kz приняли решение о выплате дивидендов по простым акциям уже за первый квартал 2023 года в размере 750 тенге на одну акцию.

Продолжается публикация годовых аудированных финансовых отчетов компаний, ценные бумаги которых находятся в официальном списке KASE. О публикации своей отчетности сообщили "Мангистаунайгаз", "Шубарколь комир", "Fincraft Resources", "Актюбинский завод нефтяного оборудования" и "Жалтырбулак". Согласно отчету, консолидированные совокупные активы "Мангистаунайгаз" выросли за год на 5,3%, чистая прибыль снизилась на 42%.

"BCC Invest" сообщил о выплате дивидендов держателям паев интервального паевого инвестиционного фонда "BCC Elite" за полугодовой период с 15 ноября по 14 мая, общая сумма выплаты составила 4,3 млн тенге.

На долгом рынке на прошлой неделе "Казахстанский фонд устойчивости" разместил один выпуск облигаций на сумму 5,9 млрд тенге со средневзвешенной доходностью к погашению 15,64% годовых и со сроком обращения один год.

Купонное вознаграждение по своим облигациям выплатили холдинг "Байтерек", "Банк Развития Казахстана", "Казахстанский фонд устойчивости", "ДАМУ АГРО" и другие компании.

О публикации своей аудированной финансовой отчетности за прошлый год сообщили следующие компании, облигации которых находятся в официальном списке KASE: "Отбасы банк", "КазАгроФинанс", "Аграрная кредитная корпорация", "Батыс транзит", "ТехноЛизинг", "Компания Фазтон" и "FIVE BROKERS' CAPITAL". Согласно отчету, чистая прибыль "Отбасы банк" за 2022 год увеличилась на 46% до 96 млрд тенге, а чистая прибыль "КазАгроФинанс" показала рост на 19% до 20,6 млрд тенге.

На рынке государственных ценных бумаг на прошлой неделе Министерство финансов Казахстана разместило на KASE четыре выпуска казначейских обязательств на общую сумму 215,4 млрд тенге со сроком до погашения от 2 до 10 лет и с доходностью к погашению 13–14,4% годовых. Акимат Алматинской области привлек на KASE 888 млн тенге со сроком на 10 месяцев и 5,5 млрд тенге на 2 года, разместив облигации в целях реализации государственных программ.

Национальный Банк Казахстана в пятницу сохранил базовую ставку на текущем уровне – 16,75% годовых. В своем заявлении Председатель Нацбанка, господин Пирматов, сообщил, что «в апреле ... годовая инфляция ... продолжила начавшийся в марте тренд на снижение и составила 16,8%. Продовольственная инфляция замедлилась до 17,9% в связи со стабилизацией предложения на рынке плодоовощной продукции. Рост цен на непродовольственные товары составил 18,2%, отразив повышение цен на ГСМ. Стоимость услуг выросла на 13,7%, что связано с устойчивым спросом на индивидуальные услуги.»

Национальный банк также обновил прогнозы: рост ВВП в 2023 году ожидается на уровне 4,2–5,2%, а уровень инфляции в пределах 11–14% годовых.

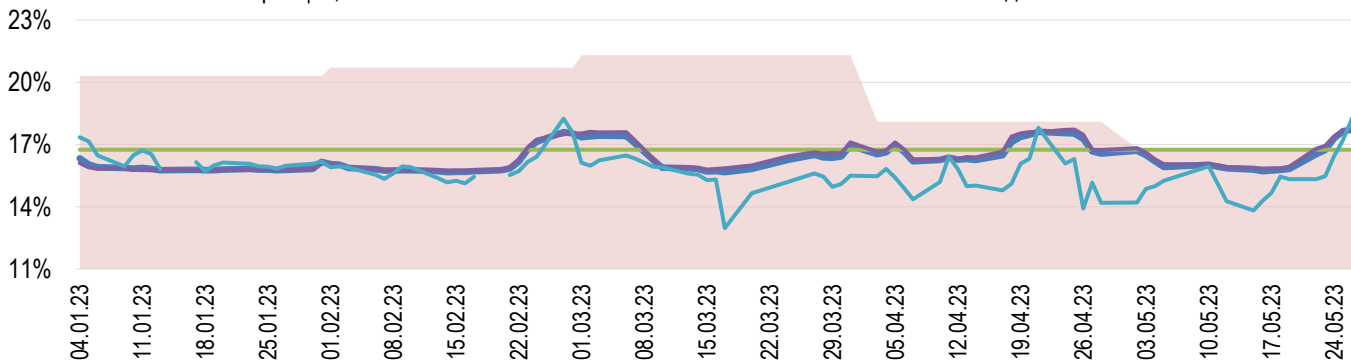
Индексы деловой активности в производственном секторе и делового климата Германии за май вышли ниже ожиданий рынка и предыдущих значений. Это вызвало опасения из-за снижения ВВП Германии за 1 квартал 2023 года, что в целом привело к корректировке вниз развитых фондовых рынков. Опасения подтвердились, ВВП Германии показало снижение второй квартал подряд, что означает техническую рецессию в экономике Германии. Кроме этого, в США было зафиксировано снижение на 20% числа выданных разрешений на строительство, а рейтинговое агентство Fitch поместило рейтинг США "AAA" в список Rating Watch, то есть рейтинг на пересмотре, с "негативным" прогнозом в связи с медленным прогрессом в переговорах по потолку государственного долга США. Пересмотр значения роста ВВП США в 1 квартале с 1,1% на 1,3% относительно предыдущего квартала поддержало американские фондовые индексы. В результате из 58 акций и ETF, торгуемых в секторе "KASE Global", на прошлой неделе в плюсе закрылись только пятая часть. При этом рост более 10% показали акции NVIDIA и Advanced Micro Devices из-за ожидаемого роста спроса на полупроводники на фоне более широкого использования технологий искусственного интеллекта.



На денежном рынке KASE ставка привлечения однодневного репо TONIA ожидаемо выросла в третьей декаде месяца и повысилась на 176 базисных пунктов с 15,93 до 17,69% годовых. Доходность операций однодневного валютного свопа в долларах США увеличилась за неделю с 15,3 до 18,27% годовых, в связи со снижением краткосрочной тенговой ликвидности на фоне "большого налогового периода".

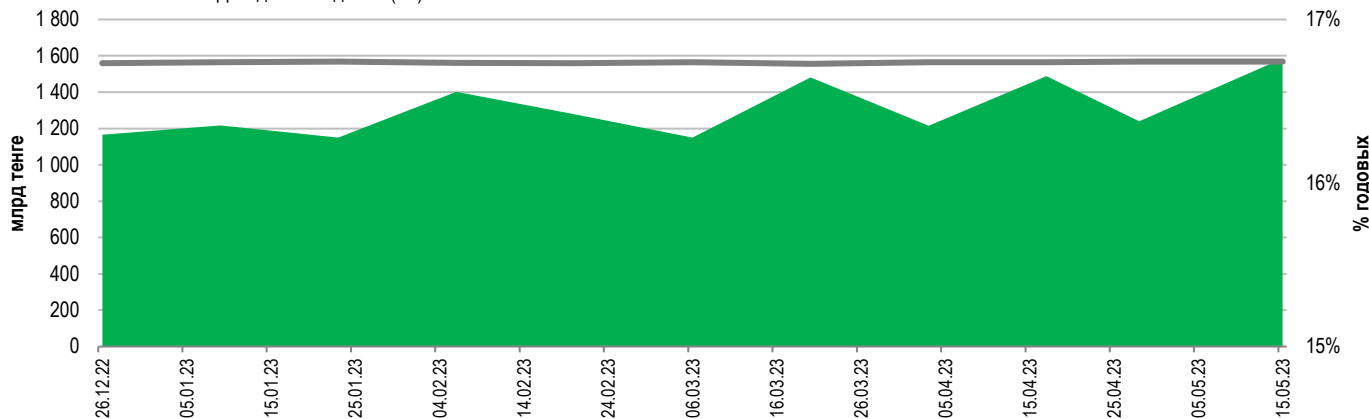
### Инфляция и процентные ставки

Инфляция, 12М    MM Index    Базовая ставка    Repo-1д    SWAP-1D



### Основные параметры размещения нот НБРК

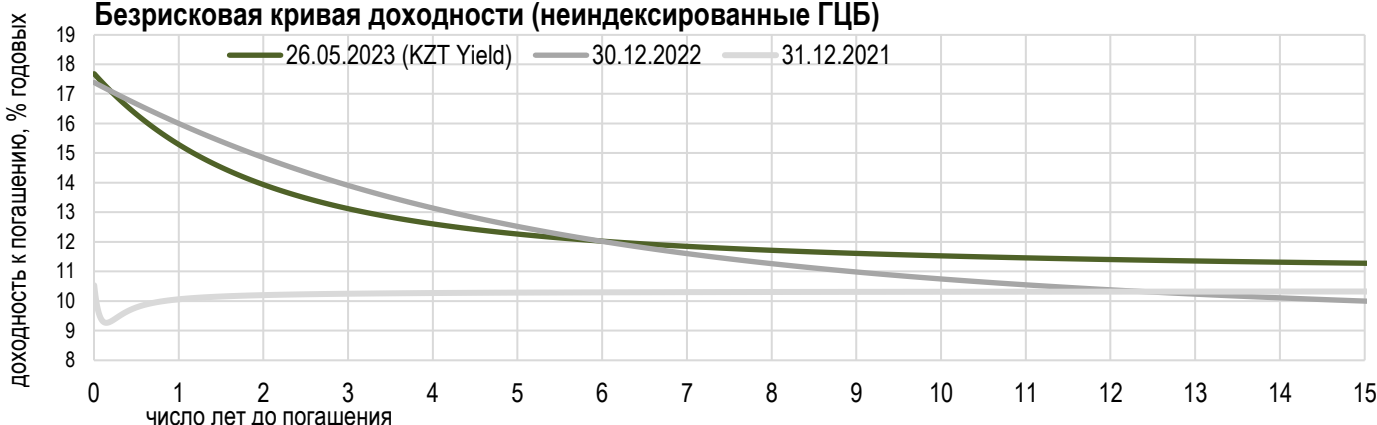
Размещено полугодовые (←)    Размещено трехмесячные (←)    Размещено недельные (←)  
 Размещено месячные (←)    Размещено годовые (←)    Доходность месячные (→)  
 Доходность недельные (→)    Доходность трехмесячные (→)    Доходность годовые (→)



\*Средневзвешенная доходность по всем операциям валютного свопа с долларом США.

### Безрисковая кривая доходности (неиндексированные ГЦБ)

26.05.2023 (KZT Yield)    30.12.2022    31.12.2021





По итогам торгов 26 мая рыночный курс тенге сложился на уровне 445,68 тенге за доллар США, укрепившись за неделю на 0,6% (с 448,31). На внешнем рынке в период с 19 по 26 мая 2023 года произошел ряд значимых событий. Президент США заявил о достижении договоренности со спикером палаты представителей по вопросу потолка госдолга. Председатель ФРС США просигнализировал о необходимости взять паузу в цикле повышений ставки. Базовая инфляция PCE в США, измеряемая изменением индекса цен на личное потребление, увеличилась до 4,7% г/г с 4,6% г/г по итогам апреля, превысив ожидания аналитиков.

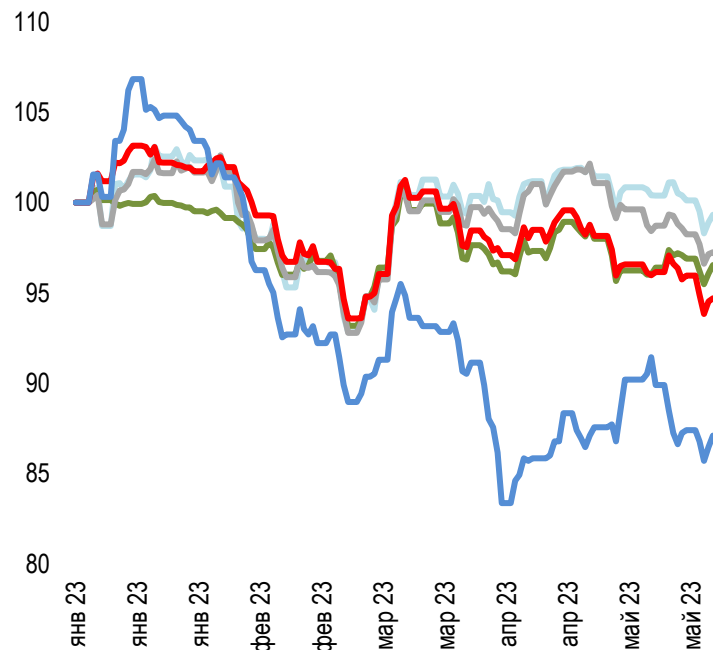
Эти факторы привели к разнонаправленной динамике валют развивающихся рынков.

Динамика курсов валют развивающихся стран по отношению к доллару США складывалась следующим образом:

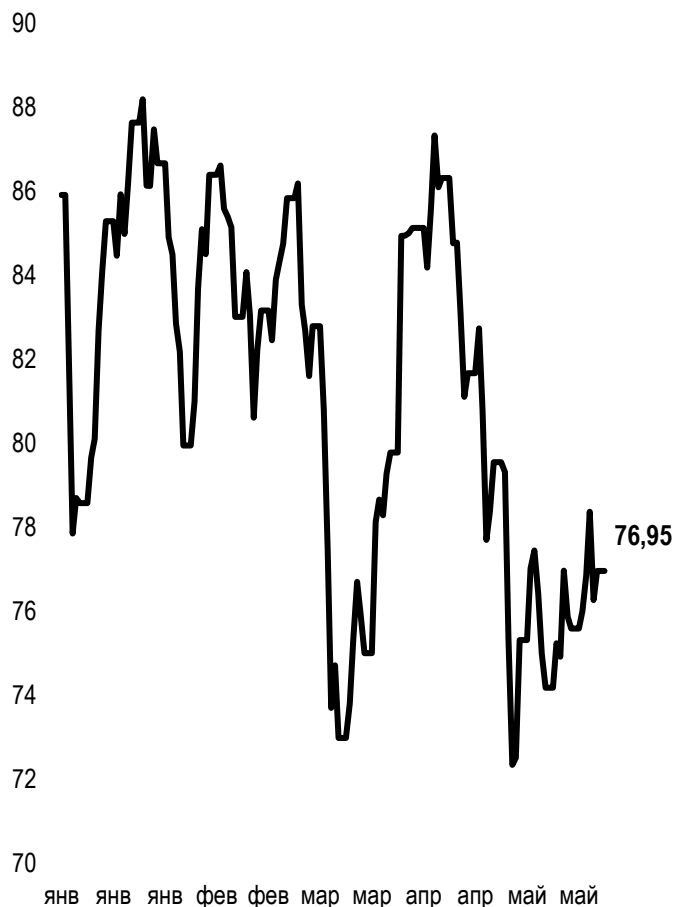
- мексиканское песо укрепилось на 0,9% (с 17,79 до 17,63) на фоне достижения Правительством соглашения с Grupo Mexico по покупке части железной дороги. Это ослабило опасения инвесторов по поводу защищенности бизнеса в стране;
- индийская рупия укрепилась на 0,1% (с 82,67 до 82,57) на фоне метеорологического прогноза о сезоне муссонов без экстремальных отклонений от нормальных показателей. Это снижает опасения инвесторов о негативном влиянии погодных условий на инфляцию в стране;
- бразильский реал за неделю не изменился, оставшись на уровне 5 бразильских реалов за доллар США;
- российский рубль практически не изменился за рассматриваемый период, ослабев на 0,1% с 80 до 80,06 на фоне влияния разнонаправленных факторов: снижения нефти и санкционной риторики с одной стороны и приближения налоговых платежей – с другой;
- индонезийская рупия ослабла на 0,2% (с 14 930 до 14 955). ЦБ сохранил базовую ставку на уровне 5,75%, просигнализовав о том, что продолжит осуществление мер, направленных на сохранение валютной стабильности;
- турецкая лира ослабла на 0,8% (с 19,81 до 19,97) на фоне неопределенности и обеспокоенности инвесторов по поводу результатов второго тура голосования на президентских выборах;
- южноафриканский ранд ослаб на 1% (с 19,45 до 19,65) на фоне дипломатических разногласий между США и ЮАР из-за связей ЮАР с РФ. ЦБ повысил ставку на 50 б.п., до 7,75% с целью снизить инфляционные ожидания из-за ослабления национальной валюты.

### Динамика курсов иностранных валют

Δ %, база (01.01.23)



### Стоимость нефти Brent USD/баррель



Цена Δ 7д, % Δ 30д, % Δ 2023, %

—	GBPKZT	550,82	-1,15	-2,56	-0,67
—	USDKZT	445,68	-0,59	-1,84	-3,46
—	EURKZT	478,35	-1,21	-4,50	-2,75
—	CNYKZT	63,13	-1,41	-3,92	-5,30
—	RUBKZT	5,57	-0,89	0,18	-12,91

Справка: График и таблица построены на основе официальных рыночных курсов НБК. Курсы НБК могут расходиться с биржевыми курсами KASE.



Международные индексы

Наименование	Значение	Тренд %			Фьючерс
		7д	1м	1г	7д
S&P 500	4 205,45	0,3	3,7	3,6	0,2
Dow Jones	33 093,34	-1,0	-0,6	1,4	-1,1
PTC	1 055,63	1,8	4,4	-10,1	1,6
ММББ	2 285,53	0,0	0,0	0,0	1,6
Hang Seng	18 746,92	-3,6	-5,1	-6,8	-3,6
SS CSI 300	3 850,95	-2,4	-2,7	-3,6	-2,5
Euro Stoxx 50	4 337,50	-1,3	-0,2	16,0	-1,3
FTSEuroFirst	4 858,50	-1,7	-1,0	7,3	-1,5
FTSE 100	7 627,20	-1,7	-2,9	0,8	-1,8
KASE	3 585,18	-0,5	1,4	35,1	

Сырьевой рынок

26.05.2023

Наименование	Цена	Тренд %		
		7д	1м	1г
Нефть Brent	76,95	1,8	-1,0	-34,5
Нефть WTI	72,67	1,6	-2,2	-36,3
Природный газ	2,18	-15,6	3,0	-75,5
Медь	367,35	-1,3	-4,7	-13,7
Железо	771,00	-5,3	-5,3	-18,7
Золото	1 946,46	-1,6	-2,0	5,2
Серебро	23,24	-2,8	-6,6	5,9
Пшеница	616,00	1,8	-1,8	-46,1

Календарь экономических событий

	Валюта	Прогноз	Предыдущее
30.05 <u>Индекс доверия потребителей CB (май)</u>	USD	99,0	101,3
31.05 <u>Индекс деловой активности в производственном секторе (PMI) (май)</u>	CNY	51,4	49,2
01.06 <u>Число открытых вакансий на рынке труда JOLTS (апр)</u>	USD	9,775M	9,590M
01.06 <u>Индекс деловой активности в производственном секторе (PMI) Германии (май)</u>	EUR	42,9	44,5
01.06 <u>Индекс потребительских цен (ИПЦ) (г/г) (май)</u>	EUR	7,0%	7,0%
01.06 <u>Индекс деловой активности в производственном секторе (PMI) от ISM (май)</u>	USD	47,0	47,1
02.06 <u>Уровень безработицы (май)</u>	USD	3,5%	3,4%

Справка: Календарь содержит наиболее значимые по мнению KASE экономические события текущей недели

В – миллиарды  
М – миллионы  
К – тысячи

Макроэкономическая статистика Казахстана

	Значение	На дату	Предыдущий месяц
Годовая инфляция	16,8%	01.05.23	18,1%
Валовые международные резервы НБК, млрд USD	37,6	01.05.23	36,1
Денежная база, млрд KZT	9 854,4	01.05.23	10 284,5
Денежная масса, млрд KZT	33 644,4	01.05.23	33 902,1

Кредитные рейтинги Казахстана

	Рейтинг	Дата	Предыдущее
<b>S&amp;P Global</b>	BBB-/A-3 стабильный	03.03.23	BBB-/A-3 негативный
<b>MOODY'S</b>	Вaa2/стабильный	11.08.21	Вaa3/позитивный
<b>FitchRatings</b>	BBB/стабильный	26.05.23	BBB/стабильный



# КОНТАКТНАЯ ИНФОРМАЦИЯ



## АО "Казахстанская фондовая биржа"

**Адрес:** Республика Казахстан, 050040,  
г. Алматы, ул. Байзакова, 280,  
БЦ "Almaty Towers"

**Тел.:** +7 (727) 237 53 23  
+7 (727) 237 53 28



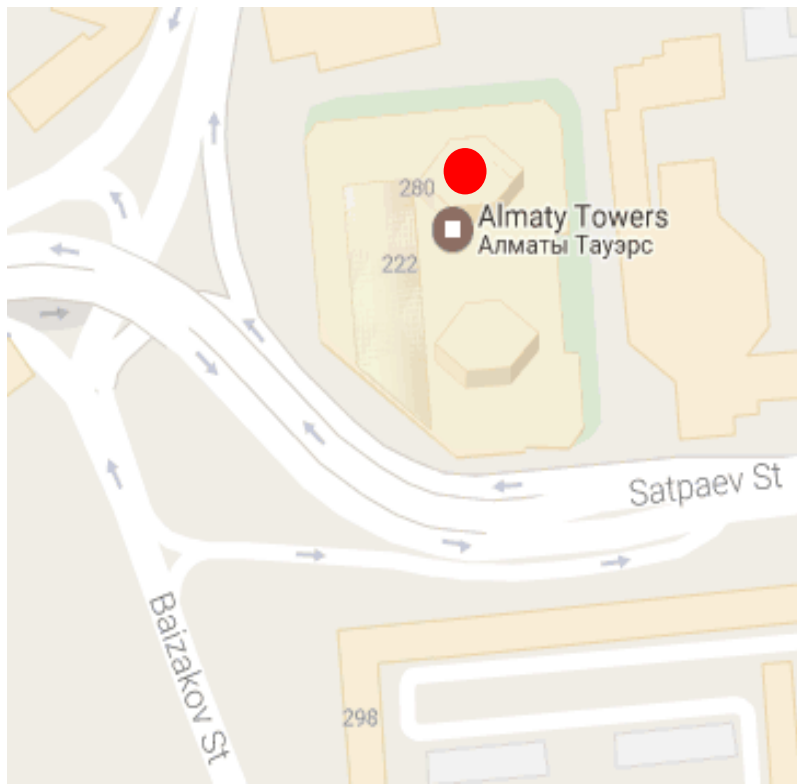
**Корпоративный вебсайт**



**Часто задаваемые вопросы**



**Связаться с нами**



Информация и мнения, содержащиеся в настоящем отчете, были подготовлены специалистами АО "Казахстанская фондовая биржа" (далее - KASE). KASE не дает гарантий относительно полноты и точности приведенной в этом отчете информации, а также ее достоверности. Ни KASE, ни кто-либо из работников не несет ответственности за любые прямые или косвенные убытки (ущерб), наступившие в результате использования данного отчета или сведений/анализа, представленных в нем.

KASE не берет на себя ответственности регулярно обновлять данный отчет, а также сообщать обо всех изменениях, произошедших с момента подготовки данного отчета.

KASE обращает внимание инвесторов на следующие факторы:

1. доход от инвестиций в финансовые инструменты зависит от множества рыночных и нерыночных факторов. В частности на фактический доход инвестора могут влиять колебания процентных ставок, изменение норм налогообложения, движение валютных курсов, изменения котировок ценных бумаг, рыночных индексов, изменения производственных и финансовых показателей компаний, а также другие факторы.
2. прошлые результаты не всегда указывают на то, какими будут будущие показатели. При этом оценки будущих результатов основаны на предположениях, которые могут не осуществиться. Стоимость любых инвестиций или дохода может понижаться и повышаться, в результате чего инвесторы могут не получить обратно всей инвестированной суммы. В случае инвестиций, для которых не существует общепризнанного рынка, инвесторы могут испытывать различные трудности, включая трудности с их продажей или получением надежной информации об их стоимости или связанных с ними рисках.
3. отчет подготовлен без учета индивидуальных финансовых особенностей и целей тех лиц, которые его получают.

KASE рекомендует инвесторам независимо оценивать целесообразность тех или иных инвестиций и стратегий и призывает инвесторов пользоваться услугами финансовых консультантов.

Все права на отчет принадлежат KASE. Частичное или полное воспроизведение и/или распространение данного аналитического материала не может быть осуществлено без письменного разрешения KASE.