

ЕЖЕНЕДЕЛЬНИК KASE

19–23 июня,
2023

НОВОСТИ KASE

- ▲ TOO "SFAI Kazakhstan" [переведено](#) со второго на первый уровень перечня признаваемых KASE аудиторских организаций.
- ▲ TOO "BDO Qazaqstan" [включено](#) в перечень признаваемых KASE аудиторских организаций по второму уровню.
- ▲ В официальный список KASE включены [облигации](#) KZMJ00001527 (VKK009_152) и KZMJ00001535 (VKK024_153) акимата Восточно-Казахстанской области и облигации [KZ2P00009863](#) (MFRFb7) TOO "Микрофинансовая организация "R-Finance".
- ▲ Из официального списка KASE в связи с истечением срока обращения исключены облигации [KZ2P00008584](#) (MFOKb4) АО "МФО ОнлайнКазФинанс", [KZ2C00007516](#) (KFUSb18) и [KZ2C00007995](#) (KFUSb36) АО "Казахстанский фонд устойчивости".
- ▲ KASE [исключила](#) из представительского списка индикаторов серии KASE_BM* облигации KZ2C00007516 (KFUSb18) и KZ2C00007995 (KFUSb36) АО "Казахстанский фонд устойчивости".
- ▲ На KASE возобновлены торги облигациями [KZ2C00008886](#) (LOGCb4) АО "ЛОГИКОМ".

НОВОСТИ ЭМИТЕНТОВ И АНОНСЫ

- ▲ Министерство финансов Казахстана разместило на KASE 424,7 млн МЕККАМ-12 выпуска 155 ([KZK100000308](#), MKM012_0155), 69,5 млн МЕУКАМ-84 выпуска 18 ([KZKD00001137](#), MUM084_0018), 84,4 млн МЕУКАМ-96 выпуска 13 ([KZKD00001202](#), MUM096_0013), 97,0 млн МЕУКАМ-108 выпуска 14 ([KZKD00001236](#), MUM108_0014), 46,3 млн МЕУКАМ-120 выпуска 16 ([KZKD00000865](#), MUM120_0016), 41,6 млн МЕУКАМ-120 выпуска 19 ([KZKD00001129](#), MUM120_0019) и 12,8 млн МЕУКАМ-180 выпуска 16 ([KZKD00001194](#), MUM180_0016).
- ▲ ICD Eagle Limited [привлекло](#) на KASE через подписку 2,0 млрд тенге, разместив трастовые сертификаты XS2624614751 (ICD_e1) со ставкой периодических выплат 14,95 % годовых.
- ▲ АО "МФО ОнлайнКазФинанс" [привлекло](#) на KASE через подписку 2,5 млрд тенге, разместив социальные облигации KZ2C00009769 (MFOKb11) с доходностью к погашению 21,50 % годовых.
- ▲ TOO "Микрофинансовая организация "КМФ (КМФ)" [привлекло](#) на KASE 10,0 млрд тенге, разместив облигации KZ2P00009772 (MFKMb3) под 20,00 % годовых.
- ▲ Акимат Восточно-Казахстанской области привлек на KASE 8,3 млрд тенге, разместив облигации [KZMJ00001527](#) (VKK009_152) и [KZMJ00001535](#) (VKK024_153).
- ▲ АО "Казахстанский фонд устойчивости" [привлекло](#) на KASE 5,0 млрд тенге, разместив облигации KZ2C00008738 (KFUSb43).
- ▲ АО "Казахстанский фонд устойчивости" [привлекло](#) на KASE 3,2 млрд тенге, разместив облигации KZ2C00009462 (KFUSb54).
- ▲ TOO "Микрофинансовая организация "R-Finance" [привлекло](#) на KASE 1,1 млрд тенге, разместив облигации KZ2P00009863 (MFRFb7).
- ▲ АО "Банк ЦентрКредит" [сообщило](#) о повышении агентством Moody's Investors Service рейтингов банка, прогноз "Позитивный".
- ▲ Freedom Holding Corp. [приобрел](#) онлайн-супермаркет Arbuz.kz.
- ▲ АО "КазТрансОйл" [сообщает](#) об утверждении тарифа и тарифной сметы на регулируемую услугу по перекачке нефти на внутренний рынок Республики Казахстан по системе магистральных трубопроводов на 2021–2025 годы.
- ▲ АО "Национальная компания "КазМунайГаз" [сообщило](#) о заключении контракта на разведку и добычу углеводородов на участках недр "Каратон Подсолевой".



23.06.2023

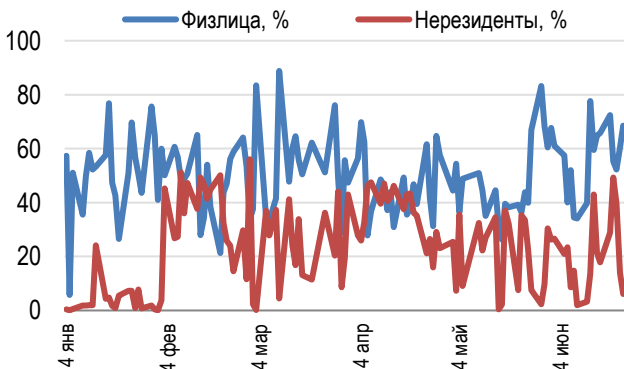
Индекс KASE	3 545,88	Тренды (%)	
		0,2	-1,0
Первый класс ликвидности	Цена	Δ 7д	Δ 1м
PayPal Holdings Inc.	68,20	4,1	8,6
Tesla, Inc.	253,00	3,7	38,1
АО "КазТрансОйл"	773,00	2,4	5,2
АО "Народный банк Казахстана"	156,90	1,2	- 3,9
АО "Кселл"	1 910,00	1,1	1,5
АО "ForteBank"	3,82	1,1	- 4,5
АО "Банк ЦентрКредит"	564,44	0,4	0,0
АО "НАК "Казатомпром""	12 914,00	0,0	- 0,9
АО "НК "КазМунайГаз"	9 970,00	- 0,1	- 3,1
АО Kaspi.kz	37 217,00	- 0,4	0,6
Apple Inc.	185,50	- 0,5	6,3
АО "Каззахтелеком"	30 689,98	- 0,5	- 3,0
АО "KEGOC"	1 564,00	- 0,6	- 0,7
АО "БАСТ"	7 524,00	- 1,0	- 2,3
АО "Банк ЦентрКредит"	672,08	- 1,0	- 0,7
Ford Motor Company	13,77	- 1,6	- 0,7
Freedom Holding Corp.	78,51	- 2,5	- 1,4
Pfizer Inc.	38,90	- 2,6	0,5
АО "KM GOLD"	138,95	- 2,8	- 6,1
AT&T Inc.	15,66	- 4,1	- 4,5
Bank of America Corporation	28,20	- 4,4	-
Intel Corporation	32,80	- 9,3	8,0
Advanced Micro Devices, Inc.	110,76	- 11,4	2,6

Справка: зеленым цветом выделены индексные акции

Акции Индекса KASE



Доли физ. лиц и нерезидентов, %



На прошлой неделе Индекс KASE увеличился на 0,2% до 3 546 пунктов. Среди акций Индекса наибольший рост по итогам недели показали закрывающие дивидендный гэп акции "КазТрансОйл" с ростом на 2,4% и Народного банка с ростом на 1,2%, котировки акций "Кселл" повысились на 1,1%.

"КазТрансОйл" сообщил об увеличении более чем на 11% тарифа на перекачку нефти по системе магистральных трубопроводов на внутренний рынок Казахстана до 4 849,39 тенге за 1 тонну на 1000 км (без НДС). Указанный тариф вводится в действие с 1 июля.

"Банк ЦентрКредит" сообщил о повышении агентством Moody's Investors Service долгосрочного рейтинга банка с "B1" до "Ba3" и сохранении позитивного прогноза по рейтингу. Агентство считает, что повышение рейтинга отражает недавние улучшения качества активов, прибыльности и платежеспособности банка. Агентство ожидает, что банк сможет сохранить положительную динамику по качеству активов и платежеспособности, в то время как рентабельность и ликвидность останутся хорошей. Казахстанские компании, акции которых находятся в официальном списке KASE, продолжают публикацию своих аудиторских отчетов за 2022 год. Аудированные финансовые отчеты за прошлый год опубликовали "AltynEx Company", "ШалкияЦинк" и "Алма Телекоммуникациясн Казахстан".

На долгом рынке на прошлой неделе активными были микрофинансовые организации. Микрофинансовая организация "КМФ" привлекла на KASE 10 млрд тенге, разместив годовые облигации под 20% годовых.

Микрофинансовая организация "ОнлайнКазФинанс" привлекла на KASE через подписку 2,5 млрд тенге, разместив двухлетние социальные облигации с доходностью к погашению 21,5% годовых.

Микрофинансовая организация "R-Finance" привлекла на KASE 1,1 млрд тенге, разместив двухлетние облигации под 25% годовых.

ICD Eagle Limited привлекло на KASE через подписку 2 млрд тенге, разместив пятилетние трастовые сертификаты со ставкой периодических выплат 14,95% годовых. Данные сертификаты выпущены под гарантию Исламской корпорации по развитию частного сектора.

"Казахстанский фонд устойчивости" разместил два выпуска облигаций на общую сумму более 8 млрд тенге, из них: 5 млрд тенге под 15,4% годовых со сроком обращения 1 год и 3,2 млрд тенге под 18,2% годовых со сроком обращения 3 года.

Купонное вознаграждение по своим облигациям выплатили: фонд "Самрук-Қазына", холдинг "Байтерек", "Банк Развития Казахстана", "Bank RBK", "Казахстанский фонд устойчивости", "Аграрная кредитная корпорация", "Центрально-Азиатская Электроэнергетическая Корпорация" и другие эмитенты.

Четыре акционерных общества, облигации которых находятся в официальном списке KASE, сообщили о публикации аудиторских отчетов за прошлый год. Это "Мангистауская региональная электросетевая компания", "Транстелеком", "Акционерный инвестиционный фонд недвижимости "RETAM" и "Оптово-розничное предприятие торговли". Чистая прибыль АО "Мангистауская региональная электросетевая компания" выросла за год на 66,6%, превысив 2 млрд тенге.

На рынке государственных ценных бумаг на прошлой неделе Министерство финансов Казахстана разместило на KASE семь выпусков казначейских обязательств на общую сумму 369,4 млрд тенге со сроком до погашения от 10 месяцев до 13,5 лет и с доходностью к погашению 11,6–14,64% годовых.

Акима Восточно-Казахстанской области привлек на KASE 8,3 млрд тенге, из них: 2,8 млрд тенге со сроком до погашения 9 месяцев и 5,5 млрд тенге со сроком до погашения 2 года. Указанные облигации выпущены в целях реализации государственных программ.

К международным новостям. На прошлой неделе фондовый рынок США прервал месячную повышательную динамику после заявления главы ФРС Джерома Пауэлла, что центробанк готов продолжить цикл повышения процентных ставок, так как борьба с инфляцией остается приоритетной. Пауэлл заявил, что почти все члены Федерального комитета по операциям на открытом рынке ожидают, что в этом году ФРС будет необходимо еще повышать ставку.

На европейские фондовые рынки дополнительное негативное влияние оказали данные по инфляции в Великобритании, которые вышли хуже ожиданий и способствовали повышению ставки Банка Англии сразу на 50 базисных пунктов до 5% годовых. ЦБ Швейцарии повысил процентную ставку на 25 базисных пунктов с 1,5% до 1,75%, глава ЦБ Турции впервые за 2 года повысила ставку с 8,5% сразу до 15%.

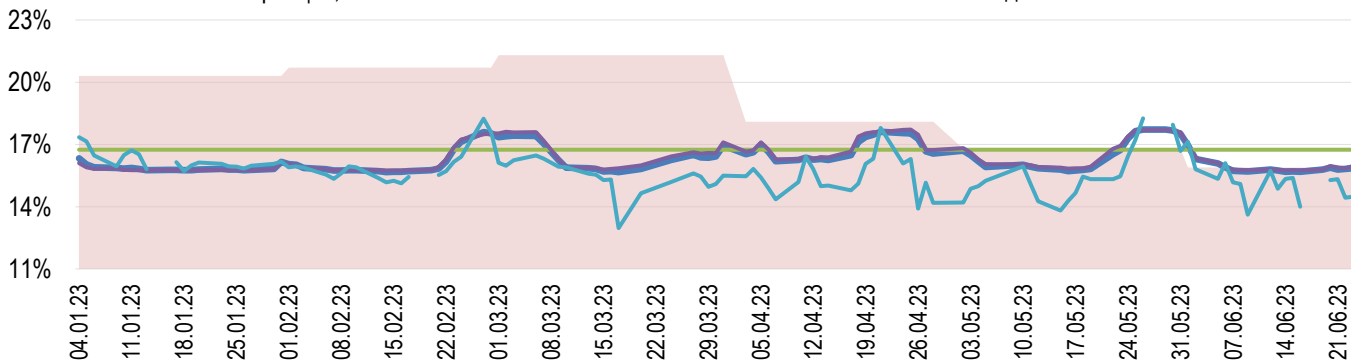
На фоне повышения ставок европейскими Центральными банками Народный банк Китая, наоборот, снизил две базовые ключевые ставки на 10 базисных пунктов: по годовому кредиту – до 3,55% и пятилетнему кредиту – до 4,2% годовых. Власти страны решили смягчить денежно-кредитную политику, чтобы стимулировать рост экономики.



На прошедшей неделе на денежном рынке KASE ставка привлечения однодневного репо TONIA находилась возле нижней границы коридора базовой ставки в узком интервале 15,77–15,96% годовых. Доходность операций однодневного валютного свопа в долларах США повысилась за неделю на 0,5 процентных пункта с 14 до 14,5% годовых.

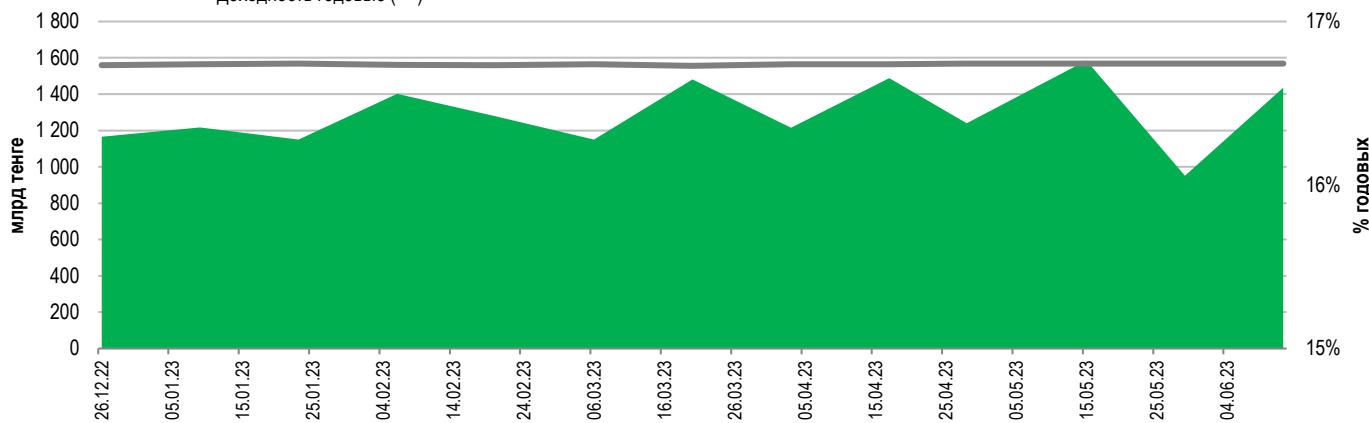
Инфляция и процентные ставки

Инфляция, 12М MM Index Базовая ставка Repo-1д SWAP-1D



Основные параметры размещения нот НБРК

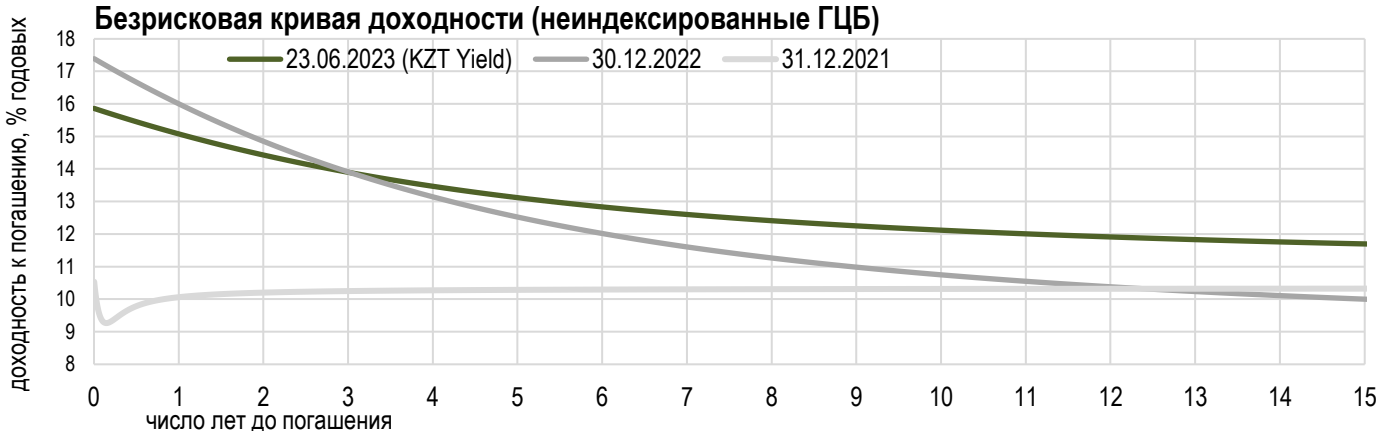
Размещено полугодовые (←) Размещено трехмесячные (←) Размещено недельные (←)
 Размещено месячные (←) Размещено годовые (←) Доходность месячные (→)
 Доходность недельные (→) Доходность трехмесячные (→) Доходность годовые (→)



*Средневзвешенная доходность по всем операциям валютного свопа с долларом США.

Безрисковая кривая доходности (неиндексированные ГЦБ)

23.06.2023 (KZT Yield) 30.12.2022 31.12.2021





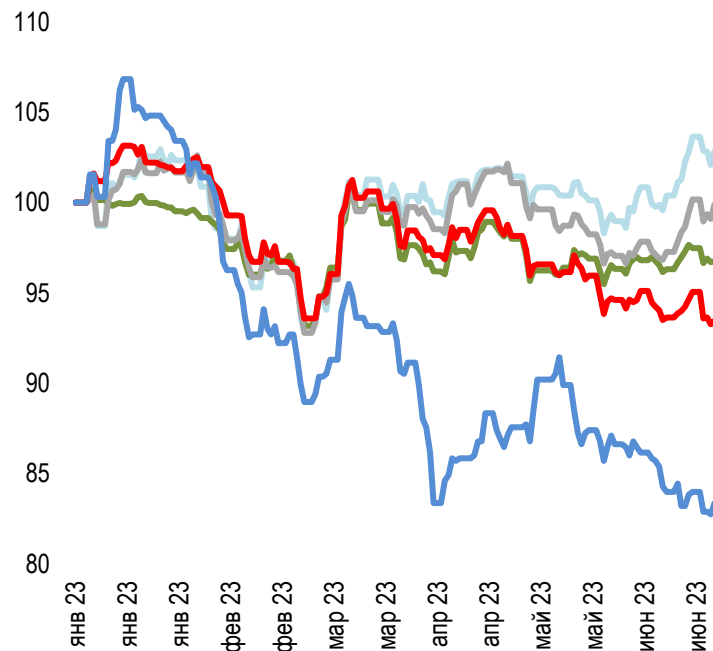
По итогам торгов 23 июня рыночный курс тенге составил 447,05 тенге за доллар США, укрепившись за неделю на 0,9% (с 450,99). На внешнем валютном рынке в период с 16 по 23 июня 2023 года произошел ряд значимых событий. Председатель ФРС США Джером Паулл в своем выступлении 21 июня в Палате представителей сказал о возможном возобновлении повышения процентных ставок в ближайшие месяцы в целях удержания инфляции. На фоне устойчивого инфляционного процесса центробанки продолжают повышать процентные ставки: Банк Англии повысил ставку на 50 б.п., до 5%, ЦБ Норвегии повысил ставку на 50 б.п., до 3,75%, ЦБ Швейцарии поднял ставку на 25 б.п., до 1,75%.

Вышеуказанные факторы привели преимущественно к негативной динамике валют развивающихся рынков. Динамика курсов валют развивающихся стран по отношению к доллару США складывалась следующим образом:

- бразильский реал укрепился на 0,8% (с 4,82 до 4,78) на фоне притока иностранного капитала. ЦБ сохранил базовую ставку на уровне 13,75%;
- индийская рупия ослабла на 0,1% (с 81,93 до 82,04) на фоне ухудшения глобального риск-сентимента;
- индонезийская рупия ослабла на 0,4% (с 14940 до 14999). ЦБ оставил ключевую ставку без изменений на уровне 5,75%;
- мексиканское песо ослабло на 0,5% (с 17,09 до 17,17) на фоне «ястребиного» заявления председателя ФРС США. ЦБ сохранил базовую ставку на уровне 11,25%;
- российский рубль ослаб на 0,7% (с 84,14 до 84,7) на фоне снижения нефтяных котировок и геополитических рисков;
- южноафриканский ранд ослаб на 3,1% (с 18,19 до 18,75) на фоне снижения аппетита к риску со стороны глобальных инвесторов;
- турецкая лира ослабла на 6,8% (с 23,63 до 25,24), несмотря на повышение ключевой ставки впервые с 2021 года, до 15%.

Динамика курсов иностранных валют

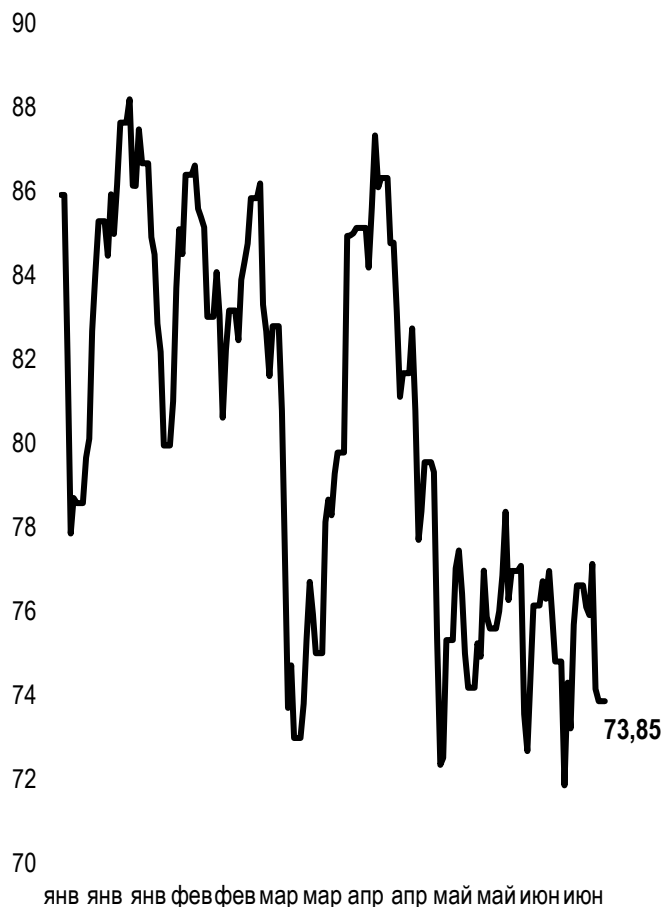
Δ %, база (01.01.23)



Цена Δ 7д, % Δ 30д, % Δ 2023, %

—	GBPKZT	568,56	-1,44	4,64	2,85
—	USDKZT	447,05	-0,87	1,33	-3,25
—	EURKZT	485,50	-1,66	3,41	-0,10
—	CNYKZT	62,28	-1,81	-0,40	-6,55
—	RUBKZT	5,32	-1,48	-2,72	-16,64

Стоимость нефти Brent USD/баррель



Справка: График и таблица построены на основе официальных рыночных курсов НБК. Курсы НБК могут расходиться с биржевыми курсами KASE.



Международные индексы

Наименование	Значение	Тренд %			Фьючерс
		7д	1м	1г	7д
S&P 500	4 348,33	-1,4	5,7	14,6	-1,5
Dow Jones	33 727,43	-1,7	2,8	9,9	-1,8
PTC	1 039,99	-0,7	-0,4	-26,6	-0,2
ММББ	2 285,53	0,0	0,0	0,0	-0,2
Hang Seng	18 889,97	-5,7	-1,2	-11,2	-6,2
SS CSI 300	3 864,03	-2,5	0,1	-11,0	-2,3
Euro Stoxx 50	4 271,61	-2,8	0,2	24,3	-3,1
FTSEuroFirst	4 921,00	-1,1	2,3	18,4	-2,6
FTSE 100	7 461,87	-2,4	-2,2	6,3	-2,4
KASE	3 545,88	0,2	-1,0	34,1	

Сырьевой рынок

23.06.2023

Наименование	Цена	Тренд %		
		7д	1м	1г
Нефть Brent	73,85	-3,6	-5,8	-32,9
Нефть WTI	69,16	-3,7	-7,0	-33,7
Природный газ	2,73	3,7	13,8	-56,3
Медь	380,35	-2,2	7,0	1,7
Железо	867,00	-0,7	11,6	3,8
Золото	1 921,20	-1,9	-1,8	5,4
Серебро	22,35	-7,3	-3,3	6,2
Пшеница	733,25	6,6	20,9	-21,8

Календарь экономических событий

	Валюта	Прогноз	Предыдущее
27.06 <u>Базовые заказы на товары длительного пользования (м/м) (май)</u>	USD	-0,1%	-0,2%
28.06 <u>Выступление главы ФРС г-на Пауэлла 28 и 29 июня</u>	USD		
29.06 <u>Индекс потребительских цен (ИПЦ) Германии (м/м) (июнь)</u>	EUR	0,2%	-0,1%
29.06 <u>ВВП (кв/кв) (1 кв.)</u>	USD	1,4%	2,6%
30.06 <u>Индекс деловой активности в производственном секторе (PMI) (июнь)</u>	CNY	49,0	48,8
30.06 <u>Индекс потребительских цен (ИПЦ) (г/г) (июнь)</u>	EUR	5,6%	6,1%
30.06 <u>Базовый ценовой индекс расходов на личное потребление (м/м) (май)</u>	USD	0,4%	0,4%

Справка: Календарь содержит наиболее значимые по мнению KASE экономические события текущей недели

В – миллиарды
М – миллионы
К – тысячи

Макроэкономическая статистика Казахстана

	Значение	На дату	Предыдущий месяц
Годовая инфляция	15,9%	01.06.23	16,8%
Валовые международные резервы НБК, млрд USD	35,5	01.06.23	37,6
Денежная база, млрд KZT	9 654,0	01.06.23	9 854,4
Денежная масса, млрд KZT	33 980,6	01.06.23	33 644,4

Кредитные рейтинги Казахстана

	Рейтинг	Дата	Предыдущее
S&P Global	BBB-/A-3 стабильный	03.03.23	BBB-/A-3 негативный
MOODY'S	Ваа2/стабильный	11.08.21	Ваа3/позитивный
FitchRatings	BBB/стабильный	26.05.23	BBB/стабильный

КОНТАКТНАЯ ИНФОРМАЦИЯ



АО "Казахстанская фондовая биржа"

Адрес: Республика Казахстан, 050040,
г. Алматы, ул. Байзакова, 280,
БЦ "Almaty Towers"

Тел.: +7 (727) 237 53 23
+7 (727) 237 53 28



Корпоративный вебсайт



Часто задаваемые вопросы



Связаться с нами



Информация и мнения, содержащиеся в настоящем отчете, были подготовлены специалистами АО "Казахстанская фондовая биржа" (далее - KASE). KASE не дает гарантий относительно полноты и точности приведенной в этом отчете информации, а также ее достоверности. Ни KASE, ни кто-либо из работников не несет ответственности за любые прямые или косвенные убытки (ущерб), наступившие в результате использования данного отчета или сведений/анализа, представленных в нем.

KASE не берет на себя ответственности регулярно обновлять данный отчет, а также сообщать обо всех изменениях, произошедших с момента подготовки данного отчета.

KASE обращает внимание инвесторов на следующие факторы:

1. доход от инвестиций в финансовые инструменты зависит от множества рыночных и нерыночных факторов. В частности на фактический доход инвестора могут влиять колебания процентных ставок, изменение норм налогообложения, движение валютных курсов, изменения котировок ценных бумаг, рыночных индексов, изменения производственных и финансовых показателей компаний, а также другие факторы.
2. прошлые результаты не всегда указывают на то, какими будут будущие показатели. При этом оценки будущих результатов основаны на предположениях, которые могут не осуществиться. Стоимость любых инвестиций или дохода может понижаться и повышаться, в результате чего инвесторы могут не получить обратно всей инвестированной суммы. В случае инвестиций, для которых не существует общепризнанного рынка, инвесторы могут испытывать различные трудности, включая трудности с их продажей или получением надежной информации об их стоимости или связанных с ними рисках.
3. отчет подготовлен без учета индивидуальных финансовых особенностей и целей тех лиц, которые его получают.

KASE рекомендует инвесторам независимо оценивать целесообразность тех или иных инвестиций и стратегий и призывает инвесторов пользоваться услугами финансовых консультантов.

Все права на отчет принадлежат KASE. Частичное или полное воспроизведение и/или распространение данного аналитического материала не может быть осуществлено без письменного разрешения KASE.