

ЕЖЕНЕДЕЛЬНИК KASE

22–27 августа,
2022

НОВОСТИ KASE

- ▲ KASE [запустила](#) торги клиринговыми сертификатами участия.
- ▲ АО "UD Capital" [допущено](#) к участию в торгах производными финансовыми инструментами на KASE.
- ▲ В официальный список KASE включены международные облигации [XS1263139856](#) (KZ_22_4507) Министерства финансов Республики Казахстан, международные облигации [XS2387059327](#) (IFC_e6) Международной финансовой корпорации, облигации [KZ2D00008828](#) (EABRb30) Евразийского банка развития и паи [KZPF00000553](#) (BCClbe) ИПИФ "BCC Elite".
- ▲ Из официального списка KASE в связи с истечением срока обращения исключены облигации [KZ2P00006877](#) (MFOКb1) ТОО "МФО ОнлайнКазФинанс", [KZ2C00007508](#) (KFUSb17) АО "Казахстанский фонд устойчивости", [KZ2C00003986](#) (SNRGb2) АО "Самрук-Энерго".
- ▲ На KASE открыты торги облигациями [KZ2C00008688](#) (KFUSb38) АО "Казахстанский фонд устойчивости", [облигациями](#) KZ2P00008790 (MFOКb6) и KZ2P00008808 (MFOКb7) ТОО "МФО ОнлайнКазФинанс", облигациями [KZ2D00008828](#) (EABRb30) Евразийского банка развития, международными облигациями [XS2387059327](#) (IFC_e6) Международной финансовой корпорации и [ценными бумагами](#) ETF четырех иностранных эмитентов.
- ▲ На KASE возобновлены торги простыми акциями [US4781601046](#) (JNJ_KZ) Johnson & Johnson.
- ▲ Облигации KZ2C00007995 (KFUSb36) АО "Казахстанский фонд устойчивости" и международные облигации XS2489628870 (ASDBe10) Азиатского банка развития [включены](#) в Список Т+.
- ▲ Облигации [KZ2C00008654](#) (TMJLb10) АО "Национальная компания "Қазақстан темір жолы" переведены в режим торговли в "чистых" ценах.
- ▲ АО "Фридом Финанс" [присвоен](#) статус маркет-мейкера на KASE по ценным бумагам шести наименований.

НОВОСТИ ЭМИТЕНТОВ И АНОНСЫ

- ▲ Министерство финансов Казахстана разместило на KASE 110,1 млн MEYKAM-120 выпуска 17 ([KZKD00000899](#), MUM120_0017), 61,1 млн MEYKAM-120 выпуска 14 ([KZKD00000782](#), MUM120_0014) и 560,4 млн MEKKAM-12 выпуска 151 ([KZK100000274](#), MKM012_0151).
- ▲ Министерство финансов Казахстана привлекло на KASE 23,1 млрд тенге, разместив МЕТИКАМ-36 первого выпуска ([KZKT00000016](#), MTM036_0001).
- ▲ АО "Казахстанский фонд устойчивости" [привлекло](#) на KASE 8,7 млрд тенге, разместив облигации KZ2C00008670 (KFUSb37) с доходностью к погашению 15,45 % годовых.
- ▲ АО "КазТрансОйл" [сообщило](#) финансовые результаты за первое полугодие 2022 года.
- ▲ АО "Национальная компания "КазМунайГаз" [сообщило](#) финансовые результаты за первое полугодие 2022 года.
- ▲ АО "Национальный управляющий холдинг "Байтерек" [выплатило](#) дивиденды по простым акциям за 2021 год.
- ▲ АО "Баян Сулу" [выплатило](#) дивиденды по простым акциям KZ1C00000165 (BSUL) за 2021 год.
- ▲ ТОО "Сейф-Ломбард" [сообщило](#) о подтверждении Fitch Ratings долгосрочного рейтинга дефолта эмитента на уровне "B-".



27.08.2022

Индекс KASE	3 134,71	Тренды (%)	
Первый класс ликвидности	Цена	Δ 7д	Δ 1м
АО "НАК "Казатомпром"	14 550,00	8,4	4,9
АО Kaspi.kz	28 229,00	5,7	19,0
Intel Corporation	37,83	4,2	- 3,5
АО "Народный сберегательный банк Каз"	128,01	2,5	14,8
Freedom Holding Corp.	58,61	2,3	19,1
АО "Банк ЦентрКредит"	527,00	0,3	14,3
АО "KEGOC"	1 590,00	- 0,2	- 0,6
АО "Казхателеком"	27 700,00	- 0,7	0,5
АО "Кселл"	1 660,00	- 1,2	18,6
Ford Motor Company	15,80	- 1,6	18,2
АО "ForteBank"	3,70	- 2,1	7,2
АО "КазТрансОйл"	758,00	- 3,1	- 6,0
Advanced Micro Devices, Inc.	95,00	- 4,0	9,3
АО "KM GOLD"	180,00	- 4,3	- 7,6
NVIDIA Corp.	170,00	- 8,3	- 0,0

Справка: зеленым цветом выделены индексные акции

Акции Индекса KASE



Доли физ. лиц и нерезидентов, %



На казахстанском рынке Индекс KASE на прошлой неделе показал рост на 1,9%. Драйверами стали акции Казатомпрома, Kaspi.kz и Народного банка.

Компании продолжают публиковать итоги деятельности за первое полугодие. Согласно консолидированной отчетности Казхателекома, предоставленной 19 августа, чистая прибыль группы компаний за 6 месяцев текущего года составила 50,5 млрд тенге по сравнению с 58,1 млрд тенге за аналогичный период прошлого года.

Казатомпром опубликовал финансовые результаты 19 августа. Чистая прибыль компании выросла с 58,1 млрд тенге в первом полугодии 2021 года до 167,4 млрд тенге в первом полугодии 2022 года. Почти трехкратный рост чистой прибыли отражает значительное улучшение конъюнктуры рынка урана за год. 24 августа премьер-министр Японии заявил о запуске простаивающих со времен аварии на Фукусиме АЭС. Под влиянием этого позитивного события сектор уранодобывающих компаний закрылся в плюсе. В частности, акции Казатомпрома на следующий после этого сообщения день подросли на 6,2%, а в целом за неделю – на 8,4%.

Чистая прибыль КазТрансОйл согласно предоставленному 22 августа отчету снизилась за первое полугодие в 2,1 раза относительно соответствующего периода прошлого года, что не могло не отразиться на динамике стоимости акций. За прошедшую неделю их курс снизился на 3,1%.

КазМунайГаз сообщил 24 августа, что чистая прибыль компании за первое полугодие увеличилась на 5,0% до 677 млрд тенге. Эта новость выглядит весьма кстати на фоне планируемого в четвертом квартале текущего года IPO компании, как и рост цены нефти с 95 до 100 долларов за баррель на фоне озвученного намерения ОПЕК+ сократить добычу.

Стабильные компании продолжают выплату дивидендов. Акционеры АО Kaspi.kz приняли решение о выплате с 24 августа дивидендов за второй квартал в размере 500 тенге на одну простую акцию. АО "Баян Сулу" сообщило KASE о выплате 26 августа дивидендов по простым акциям за 2021 год в размере 8 тенге на одну акцию.

На KASE с 25 августа возобновлены торги простыми акциями Johnson & Johnson. Приостановка торгов была связана с фиксацией реестра для выплаты дивидендов по указанным акциям.

В этот же день ТОО "Сейф-Ломбард" сообщило о подтверждении агентством Fitch Ratings долгосрочного рейтинга дефолта эмитента на уровне "В-", прогноз "Стабильный".

На долгом рынке KASE Казахстанский фонд устойчивости разместил на прошлой неделе годовые облигации на сумму 8,7 млрд тенге с доходностью к погашению 15,45% годовых. К этому 24 августа Министерство финансов добавило четыре выпуска казначейских обязательств на сумму 223,9 млрд тенге с доходностью к погашению 13,85-15,07% годовых со сроком до погашения от 1 года до 4,5 лет.

На прошлой неделе в официальный список KASE включены двухгодичные облигации Евразийского банка развития на 50 млрд тенге с купоном 15% годовых. С 27 августа на KASE открылись торги данными облигациями, а также трехлетними облигациями Международной финансовой корпорации на 11 млрд тенге с купоном 8,5% годовых.

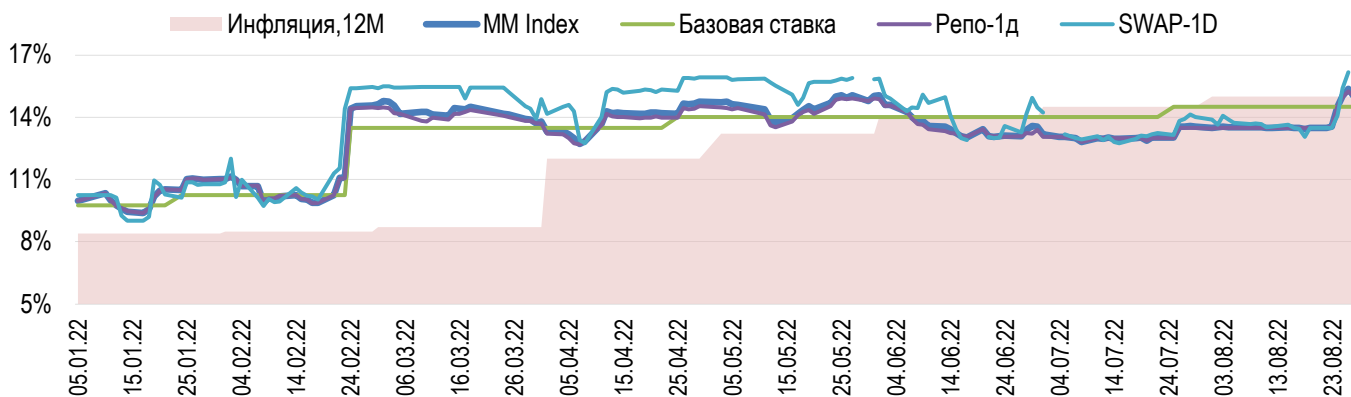
Мировые рынки закрыли прошлую неделю в минусе из-за падения в пятницу после выступления главы Федеральной резервной системы. Пауэлл обозначил, что на данном этапе борьба с инфляцией важнее, чем поддержка экономического роста. То есть переход к более мягким темпам ужесточения денежно-кредитной политики пока откладывается. Индекс доллара на прошлой неделе находился на 20-летних максимумах в диапазоне 108-109 пунктов, что, в частности, помогло доллару стать дороже евро.

Китай продолжает принимать меры для стимулирования экономики с целью нивелирования ущерба от многочисленных локдаунов, связанных с пандемией коронавируса, и падения рынка недвижимости. В прошлый понедельник Народный банк Китая снизил базовую кредитную ставку с 3,7 до 3,65%. А в середине недели Государственный совет Китая обнародовал выделение 1 трлн юаней, то есть 146 млрд долларов, преимущественно на инфраструктурные проекты, на что фондовые рынки Китая отреагировали ростом.

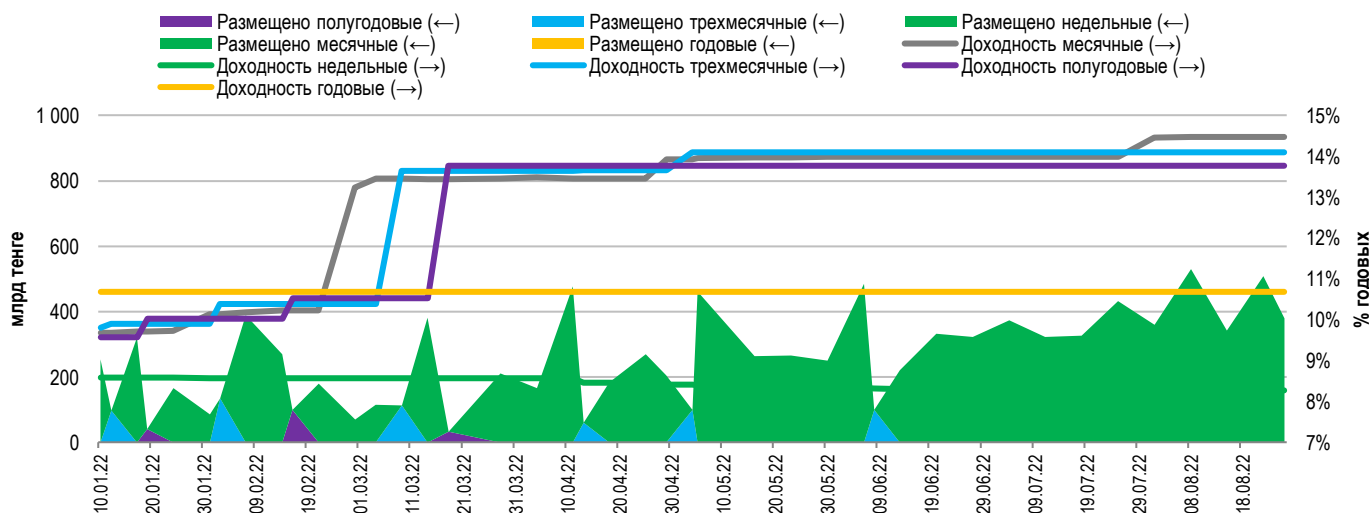


Доходность операций РЕПО с государственными ценными бумагами (ГЦБ) сроком на один день (TONIA) с 22 по 27 августа увеличилась с 13,50% до 15,04% годовых. Ставка заимствования тенге под залог долларов США сроком на один день (SWAP-1D (USD)) за рассматриваемый период повысилась с 13,49% до 16,16% годовых.

Инфляция и процентные ставки



Основные параметры размещения нот НБРК



*Средневзвешенная доходность по всем операциям валютного свопа с долларом США.

Безрисковая кривая доходности (неиндексированные ГЦБ)





По итогам августа тенге укрепился на 1% до 472,29 тенге за доллар США. Среднедневной объем торгов на Казахстанской фондовой бирже за месяц снизился с 118,6 млн. долл. США до 98 млн. долл. США. Общий объем торгов составил 2,2 млрд долл. США. Валютный рынок был сбалансирован с точки зрения спроса и предложения. Дополнительным фактором со стороны предложения стала «большая налоговая неделя».

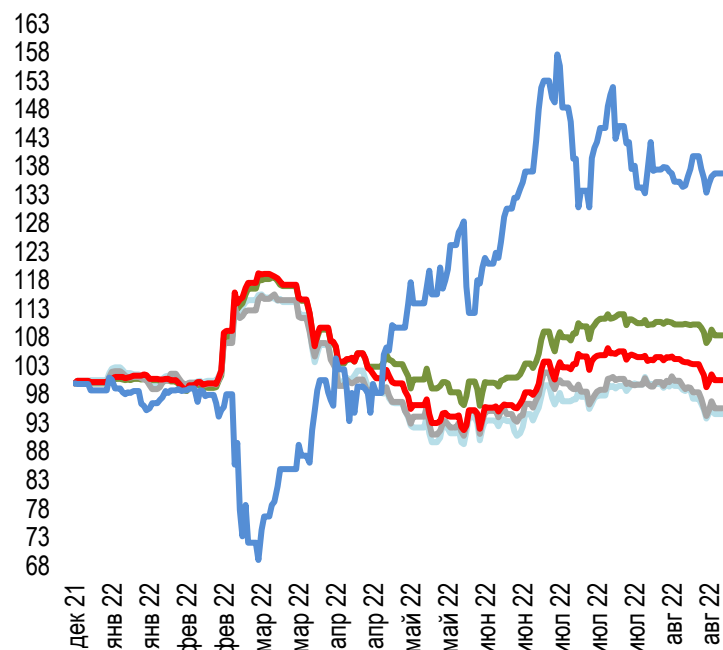
Продажи валютной выручки субъектами квазигосударственного сектора составили порядка 469,5 млн долл. США. Компании квазигоссектора самостоятельно осуществляют продажу на валютном рынке через банки второго уровня.

Национальный Банк в августе не участвовал на валютном рынке: не проводил валютные интервенции, не осуществлял операции по покупке или продаже иностранной валюты для пенсионных активов ЕНПФ и других фондов, находящихся в доверительном управлении, а также не проводил продажи валюты для обеспечения трансфертов из Национального фонда в республиканский бюджет. Трансферты обеспечивались за счет тенговых поступлений в Национальный фонд.

В краткосрочной перспективе волатильность тенге будет зависеть от изменения геополитической обстановки, ожиданий внутренних участников и ситуации на мировых рынках. Национальный Банк продолжит придерживаться режима гибкого курсообразования, который исключает накопление дисбалансов и обеспечивает сохранность золотовалютных резервов.

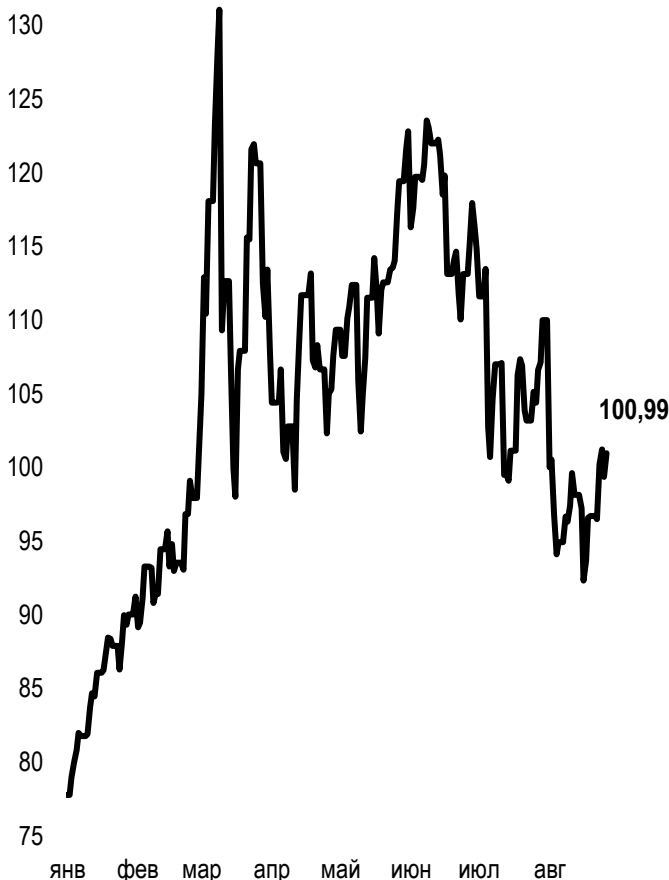
Динамика курсов иностранных валют

Δ %, база (01.01.22)



	Цена	Δ 7д, %	Δ 30д, %	Δ 2022, %
— GBPKZT	549,88	-2,76	-3,58	-3,81
— USDKZT	468,10	-1,75	-1,66	9,39
— EURKZT	466,27	-2,83	-3,01	-3,18
— CNYKZT	68,12	-2,69	-3,25	1,59
— RUBKZT	7,89	-2,23	-1,01	36,22

Стоимость нефти Brent USD/баррель



Справка: График и таблица построены на основе официальных рыночных курсов НБК. Курсы НБК могут расходиться с биржевыми курсами KASE.



Международные индексы

Наименование	Значение	Тренд %			Фьючерс
		7д	1м	1г	7д
S&P 500	4 057,66	-4,0	-0,4	-10,0	-4,1
Dow Jones	32 283,40	-4,2	-0,8	-8,9	-4,3
PTC	1 183,12	1,1	4,0	-28,9	0,9
MMББ	2 285,53	0,0	0,0	0,0	0,9
Hang Seng	20 170,04	2,0	-2,2	-20,6	1,6
SS CSI 300	4 107,55	-1,0	-2,8	-14,9	-0,9
Euro Stoxx 50	3 603,68	-3,4	-1,3	-14,0	-3,4
FTSEuroFirst	4 371,50	-2,3	-0,8	-4,4	-2,3
FTSE 100	7 427,31	-1,6	1,1	3,9	-1,4
KASE	3 134,71	1,9	7,9	-0,1	

Сырьевой рынок

27.08.2022

Наименование	Цена	Тренд %		
		7д	1м	1г
Нефть Brent	100,99	4,4	-5,7	38,9
Нефть WTI	93,06	2,5	-3,5	35,4
Природный газ	9,30	-0,4	14,3	112,7
Медь	369,70	0,9	6,4	-14,4
Железо	793,00	4,5	-2,3	-16,6
Золото	1 738,14	-0,5	-0,9	-4,4
Серебро	18,75	-1,7	-5,6	-22,1
Пшеница	784,75	4,2	-3,9	9,2

Календарь экономических событий

	Валюта	Прогноз	Предыдущее
30.08 <u>Индекс доверия потребителей CB (авг)</u>	USD	97,9	95,3
31.08 <u>Индекс деловой активности в производственном секторе (PMI) (авг)</u>	CNY	49,2	49,0
31.08 <u>Индекс потребительских цен (ИПЦ) (г/г) (авг)</u>	EUR	9,0%	8,9%
31.08 <u>Запасы сырой нефти</u>	USD	-1,483M	-3,282M
01.09 <u>Индекс деловой активности в производственном секторе (PMI) Германии (авг)</u>	EUR	49,8	49,8
01.09 <u>Индекс деловой активности в производственном секторе (PMI) (авг)</u>	USD	52,0	52,8
02.09 <u>Уровень безработицы (авг)</u>	USD	3,5%	3,5%

Справка: Календарь содержит наиболее значимые по мнению KASE экономические события текущей недели

B – миллиарды
M – миллионы
K – тысячи

Макроэкономическая статистика Казахстана

	Значение	На дату	Предыдущий месяц
Годовая инфляция	15,0%	01.08.22	14,5%
Валовые международные резервы НБК, млрд USD	32,8	01.08.22	32,0
Денежная база, млрд KZT	11 579,1	01.08.22	10 688,8
Денежная масса, млрд KZT	31 396,3	01.08.22	30 423,2

Кредитные рейтинги Казахстана

	Рейтинг	Дата	Предыдущее
S&P Global	BBB-/A-3 стабильный	05.03.22	BBB-/стабильный
MOODY'S	Вaa2/стабильный	11.08.21	Вaa3/позитивный
FitchRatings	BBB/стабильный	17.06.22	BBB/стабильный

КОНТАКТНАЯ ИНФОРМАЦИЯ



АО "Казахстанская фондовая биржа"

Адрес: Республика Казахстан, 050040,
г. Алматы, ул. Байзакова, 280,
БЦ "Almaty Towers"

Тел.: +7 (727) 237 53 23
+7 (727) 237 53 28



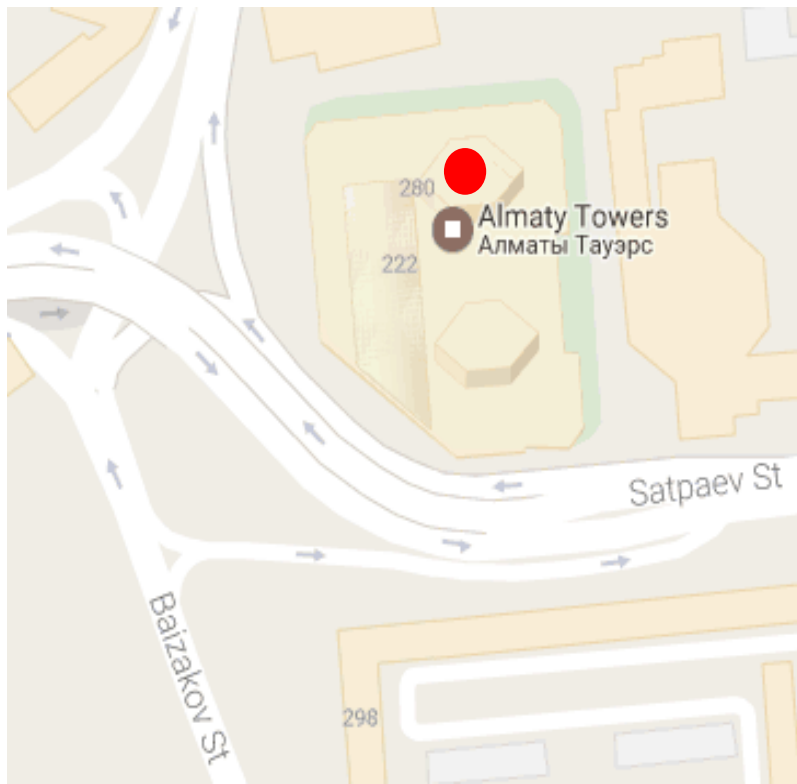
Корпоративный вебсайт



Часто задаваемые вопросы



Связаться с нами



Информация и мнения, содержащиеся в настоящем отчете, были подготовлены специалистами АО "Казахстанская фондовая биржа" (далее - KASE). KASE не дает гарантий относительно полноты и точности приведенной в этом отчете информации, а также ее достоверности. Ни KASE, ни кто-либо из работников не несет ответственности за любые прямые или косвенные убытки (ущерб), наступившие в результате использования данного отчета или сведений/анализа, представленных в нем.

KASE не берет на себя ответственности регулярно обновлять данный отчет, а также сообщать обо всех изменениях, произошедших с момента подготовки данного отчета.

KASE обращает внимание инвесторов на следующие факторы:

1. доход от инвестиций в финансовые инструменты зависит от множества рыночных и нерыночных факторов. В частности на фактический доход инвестора могут влиять колебания процентных ставок, изменение норм налогообложения, движение валютных курсов, изменения котировок ценных бумаг, рыночных индексов, изменения производственных и финансовых показателей компаний, а также другие факторы.
2. прошлые результаты не всегда указывают на то, какими будут будущие показатели. При этом оценки будущих результатов основаны на предположениях, которые могут не осуществиться. Стоимость любых инвестиций или дохода может понижаться и повышаться, в результате чего инвесторы могут не получить обратно всей инвестированной суммы. В случае инвестиций, для которых не существует общепризнанного рынка, инвесторы могут испытывать различные трудности, включая трудности с их продажей или получением надежной информации об их стоимости или связанных с ними рисках.
3. отчет подготовлен без учета индивидуальных финансовых особенностей и целей тех лиц, которые его получают.

KASE рекомендует инвесторам независимо оценивать целесообразность тех или иных инвестиций и стратегий и призывает инвесторов пользоваться услугами финансовых консультантов.

Все права на отчет принадлежат KASE. Частичное или полное воспроизведение и/или распространение данного аналитического материала не может быть осуществлено без письменного разрешения KASE.