

ЕЖЕНЕДЕЛЬНИК KASE

11–15 июля,
2022

НОВОСТИ KASE

- ▲ KASE [провела](#) пресс-конференцию по итогам деятельности за второй квартал и первое полугодие 2022 года.
- ▲ В официальный список KASE включены облигации [KZMJ00001337](#) (DZK020_133) акимата Жамбылской области, облигации [KZMJ00001345](#) (VKK024_134) акимата Восточно-Казахстанской области, облигации [KZ2C00008654](#) (TMJLb10) АО "Национальная компания "Қазақстан темір жолы" и [облигации](#) АО "Казахстанский фонд устойчивости" семи выпусков.
- ▲ Из официального списка KASE исключены привилегированные акции [KZ1P00000087](#) (REALp) АО "Финансовая компания "REAL-INVEST.kz" по инициативе эмитента, облигации [KZ2C00007474](#) (KFUSb14) АО "Казахстанский фонд устойчивости" в связи с истечением срока обращения и облигации [KZ2C00008431](#) (ALBNb6) АО "Eco Center Bank" (ДБ АО "Банк ЦентрКредит") в связи с их аннулированием.
- ▲ На KASE открыты торги облигациями [KZ2P00008378](#) (MFCib1) ТОО "МФО "Капиталинвест", облигациями [KZ2C00008316](#) (AGKkb22) АО "Аграрная кредитная корпорация" и простыми акциями [KZ1C00014422](#) (МКВW) АО "Майкубен-Вест".
- ▲ На KASE возобновлены торги простыми акциями [US57636Q1040](#) (MA_KZ) Mastercard, Inc. и [US92343V1044](#) (VZ_KZ) Verizon Communications Inc.
- ▲ На KASE приостановлены торги простыми акциями [US0028241000](#) (ABT_KZ) Abbott Lab.
- ▲ Международные облигации [XS2337670421](#) (BRKZe11) АО "Банк Развития Казахстана" включены в Список обеспечения Т+.

НОВОСТИ ЭМИТЕНТОВ И АНОНСЫ

- ▲ Министерство финансов Казахстана разместило на KASE 75,2 млн MEYKAM-72 выпуска 13 ([KZKD00001145](#), MUM072_0013), 18,0 млн MEYKAM-144 третьего выпуска ([KZKD00000378](#), MUM144_0003) и 37,5 млн MEYKAM-180 второго выпуска ([KZKD00000139](#), MUM180_0002).
- ▲ Акимат Восточно-Казахстанской области [привлек](#) на KASE 6,0 млрд тенге, разместив облигации KZMJ00001345 (VKK024_134).
- ▲ АО "Казахстанский фонд устойчивости" [привлекло](#) на KASE 9,5 млрд тенге, разместив облигации KZ2C00008670 (KFUSb37) с доходностью к погашению 14,73 % годовых.
- ▲ АО "ForteBank" [сообщило](#) о повышении агентством S&P Global Ratings рейтингов банка.
- ▲ АО "Фридом Финанс" [сообщило](#) о выплате дивидендов держателям паев KZPF00000082 (FFIN_or) ИПИФ "Fixed Income USD" за второй квартал 2022 года.
- ▲ АО "КазАзот" [выплатило](#) дивиденды по простым акциям KZ1C00001395 (KZAZ) за 2021 год.
- ▲ АО "Fincraft Resources" [выплатило](#) дивиденды по привилегированным акциям KZ1P00000566 (SATCp) за июль 2021 года – июль 2022 года.
- ▲ АО "Kazakhmys Copper" (Казахмыс Коппер) [выплатило](#) дивиденды по простым акциям KZ1C00001379 (KMCP) за 2021 год.
- ▲ ТОО "RG Brands Kazakhstan" [выплатило](#) [13-й](#), [14-й](#) и [15-й](#) транши дивидендов единственному участнику за 2021 год.
- ▲ АО "RG Brands" [выплатило](#) [13-й](#), [14-й](#) и [15-й](#) транши дивидендов по простым акциям KZ1C00000496 (RGBR) за 2021 год.



15.07.2022

Индекс KASE	2 647,09	Тренды (%)	
		Δ 7д	Δ 1м
Первый класс ликвидности	Цена		
АО "КазТрансОйл"	755,55	8,7	15,5
АО "Банк ЦентрКредит"	450,10	3,1	16,7
Apple Inc.	148,63	3,0	10,8
Advanced Micro Devices, Inc.	78,50	1,1	- 11,5
АО "Казакхтелеком"	27 349,00	0,7	- 1,0
АО "Кселл"	1 093,63	0,5	4,6
Freedom Holding Corp.	48,29	0,4	23,1
АО "KEGOC"	1 602,00	0,1	- 0,6
АО "KM GOLD"	200,00	-	- 49,4
Intel Corporation	38,17	-	- 0,0
NVIDIA Corp.	154,40	- 0,5	- 2,6
Yandex N.V.	13 000,00	- 1,5	0,9
АО "Народный сберегательный банк Кз"	111,59	- 2,1	- 1,0
АО "НАК "Казатомпром"	11 875,00	- 4,2	- 6,5
АО Kaspi.kz	21 200,00	- 9,7	- 19,4
Exxon Mobil Corporation	84,01	- 10,1	- 16,0
АО "ForteBank"	3,00	- 20,4	- 22,1

На прошлой неделе цифры потребительской и производственной инфляции в США вышли выше прогнозов и предыдущих значений. Рост потребительских цен составил 9,1% в годовом выражении, что является максимумом за 40 лет.

В США стартовал сезон корпоративных отчетностей. Как обычно в числе первых отчитываются банки, задавая настроение рынку. Прибыль банков JPMorgan и Morgan Stanley за 2 квартал оказалась ниже ожиданий, что привело к корректировке акций финансового сектора. В связи с этим на фоне рисков рецессии и новой волны коронавируса американские индексы S&P 500 и Nasdaq показали понижательную динамику. Нефть Brent со 107 долларов в начале недели опускалась ниже 100 долларов за баррель, несмотря на прогноз ОПЕК о дефиците нефти в 2023 году.

В начале недели индекс KASE повышался, но негативный внешний фон привел в среду к его коррекции. В результате индекс KASE практически не изменился, завершив прошлую неделю на отметке 2 647,09 пунктов.

Простые акции КазТрансОйла и Банка ЦентрКредит продолжили растущий тренд, начавшийся с середины июня. Стоимость акций КазТрансОйла увеличилась на прошлой неделе на 8,7% до уровня 755,55 тенге, превысив психологическую отметку цены размещения бумаг в 725 тенге. Цена акций Банка ЦентрКредит выросла за неделю на 3,1%.

Рейтинговое агентство S&P Global Ratings 8 июля повысило долгосрочный кредитный рейтинг ForteBank с "B+" до "BB-" с прогнозом "Стабильный", отметив улучшение показателей капитализации банка.

На долгом рынке KASE на прошлой неделе Министерство финансов доразместило три выпуска казначейских обязательств на общую сумму 118,9 млрд тенге с доходностью к погашению 13,7-14,5% годовых и со сроком до погашения от 9 месяцев до 5 лет.

Акима Восточно-Казахстанской области 13 июля привлек на KASE 6,0 млрд тенге, разместив двухлетние облигации.

15 июля на KASE состоялись специализированные торги по размещению годовых облигаций АО "Казахстанский фонд устойчивости" объемом 9,5 млрд тенге с доходностью к погашению 14,73% годовых.

Фридом Финанс 7 июля сообщил о выплате дивидендов держателям паев интервального паевого инвестиционного фонда "Fixed Income USD" за второй квартал 2022 года, общая сумма выплаты составила 36,1 млн. тенге.

В целом, за первое полугодие 2022 года объем торгов на рынке ценных бумаг Казахстанской фондовой биржи составил 3,6 трлн. тенге и увеличился относительно аналогичного периода прошлого года на 32,3%, в долларовом выражении рост составил 24,8%.

В секторе KASE Global объем торгов за первое полугодие достиг 18,1 млрд тенге. Данный сектор открыт на KASE 8 месяцев назад и на сегодняшний день на нем представлены акции 46 иностранных компаний.

За январь-июнь 2022 года объем торгов на денежном рынке KASE, который включает в себя рынки операций репо и валютного свопа, достиг 125,1 трлн тенге и вырос относительно соответствующего периода 2021 года в 2 раза.

Справка: зеленым цветом выделены индексные акции

Акции Индекса KASE



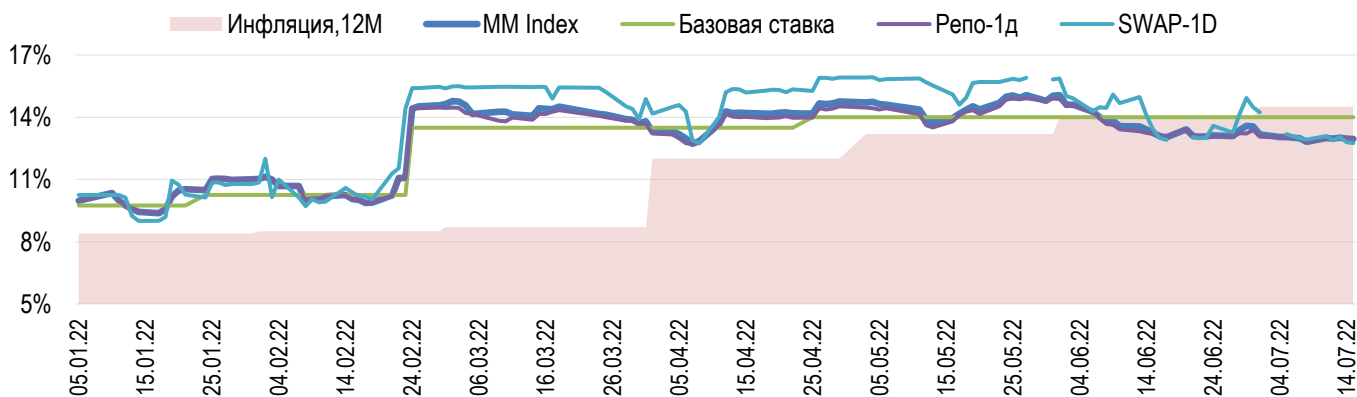
Доли физ. лиц и нерезидентов, %



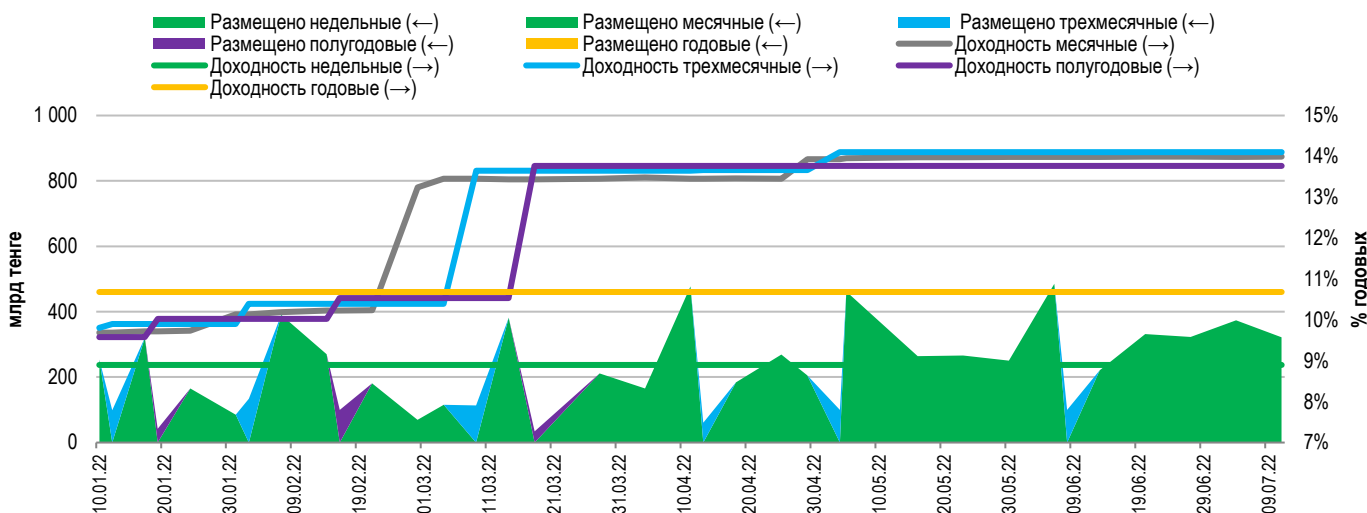


Доходность операций РЕПО с государственными ценными бумагами (ГЦБ) сроком на один день (TONIA) с 11 по 15 июля повысилась с 12,80% до 13,00% годовых. Ставка заимствования тенге под залог долларов США сроком на один день (SWAP-1D) за рассматриваемый период понизилась с 12,92% до 12,75% годовых.

Инфляция и процентные ставки



Основные параметры размещения нот НБРК



*Средневзвешенная доходность по всем операциям валютного свопа с долларом США.

Безрисковая кривая доходности (неиндексированные ГЦБ)





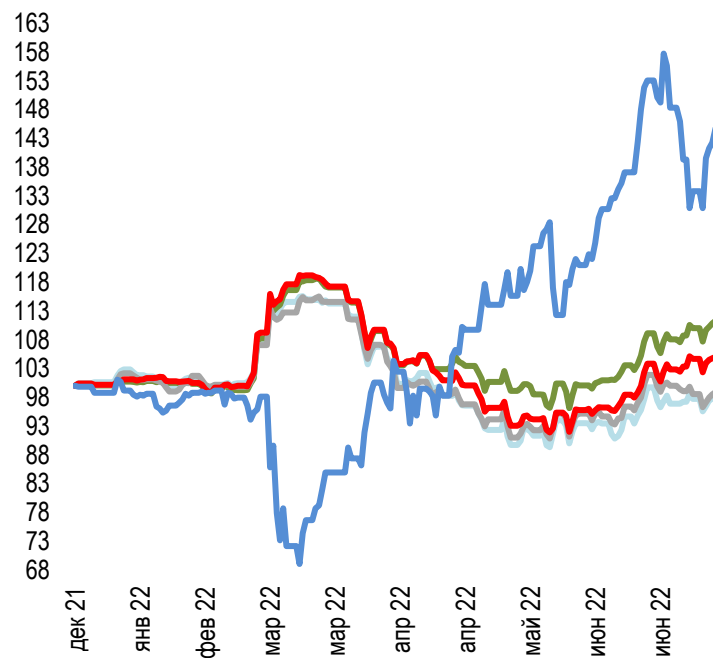
По итогам торгов 15 июля рыночный курс тенге сложился на уровне 480,37 тенге за доллар США, ослабев за неделю на 1,1% (с 474,92). На внешнем валютном рынке произошел ряд значимых событий, основным из которых является выход данных по инфляции в США. Индекс потребительских цен в США в июне вырос на 9,1% в годовом исчислении (на 1,3% в месячном исчислении в июне, превысив ожидания аналитиков). Это в свою очередь сигнализирует о дальнейшем ужесточении денежно-кредитной политики США, что привело к преимущественно негативной динамике валют развивающихся рынков.

Динамика курсов валют развивающихся стран по отношению к доллару США складывалась следующим образом:

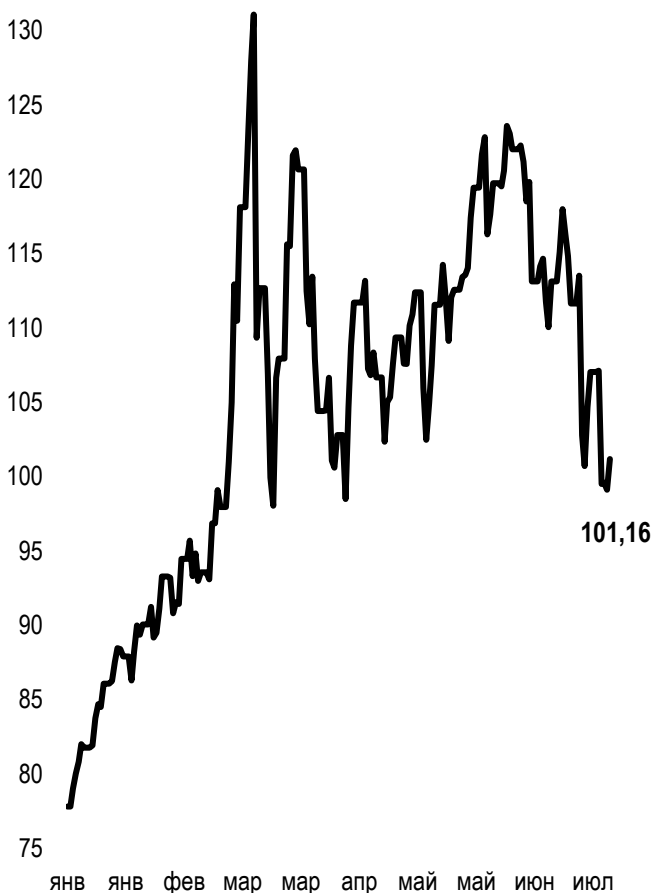
- российский рубль укрепился на 6,2% (с 60,92 до 57,17) на фоне роста положительного сальдо торгового баланса;
- индонезийская рупия ослабла на 0,1% (с 14 979 до 14 997) на фоне снижения цен на пальмовое масло и оттока капитала;
- мексиканский песо ослаб на 0,4% (с 20,45 до 20,54) на фоне укрепления доллара США (индекс доллара США DXY достиг 20-летнего максимума);
- турецкая лира ослабла на 0,6% (с 17,26 до 17,36) на фоне снижения Fitch Ratings рейтинга суверенного долга Турции с «В+» до «В»;
- индийская рупия ослабла на 0,8% (с 79,25 до 79,88) на фоне укрепления американской валюты и оттока капитала. Однако снижение цен на сырую нефть ограничило потери рупии;
- южноафриканский ранд ослаб на 1,2% (с 16,87 до 17,08) на фоне сохраняющихся перебоев в связи с шатким финансовым положением государственной энергетической компании Eskom;
- бразильский реал ослаб на 2,9% (с 5,26 до 5,41) на фоне снижения цен на сырьевые товары и снижения глобального риск-сентимента.

Динамика курсов иностранных валют

Δ %, база (01.01.22)



Стоимость нефти Brent USD/баррель



Цена Δ 7д, % Δ 30д, % Δ 2022, %

—	GBPKZT	568,33	0,15	7,62	-2,26
—	USDKZT	480,37	1,15	9,74	10,82
—	EURKZT	482,15	0,34	5,64	-1,50
—	CNYKZT	71,10	0,31	9,59	4,78
—	RUBKZT	8,35	8,16	7,32	42,29

Справка: График и таблица построены на основе официальных рыночных курсов НБК. Курсы НБК могут расходиться с биржевыми курсами KASE.



Международные индексы

Наименование	Значение	Тренд %			Фьючерс 7д
		7д	1м	1г	
S&P 500	3 863,16	-0,9	1,9	-11,4	-0,9
Dow Jones	31 288,26	-0,2	2,0	-10,6	-0,2
PTC	1 161,53	1,5	-9,3	-27,9	0,4
ММББ	2 285,53	0,0	0,0	0,0	0,4
Hang Seng	20 297,72	-6,6	-4,7	-27,5	-6,6
SS CSI 300	4 248,53	-4,1	-0,7	-17,5	-4,3
Euro Stoxx 50	3 477,20	-0,8	-1,6	-14,3	-0,7
FTSEuroFirst	4 224,50	-1,0	-1,4	-5,1	-1,1
FTSE 100	7 159,01	-0,5	-1,6	2,1	-0,5
KASE	2 647,09	-1,1	-0,1	-16,6	

Сырьевой рынок

15.07.2022

Наименование	Цена	Тренд %		
		7д	1м	1г
Нефть Brent	101,16	-5,5	-14,6	37,7
Нефть WTI	97,59	-6,9	-15,4	36,2
Природный газ	7,02	16,3	-5,4	94,1
Медь	323,45	-8,4	-22,3	-25,4
Железо	726,00	-14,8	-24,0	-44,3
Золото	1 708,17	-2,0	-6,9	-6,6
Серебро	18,55	-3,2	-13,4	-29,7
Пшеница	776,75	-11,7	-26,0	15,6

Календарь экономических событий

Валюта

Прогноз

Предыдущее

19.07	<u>Индекс потребительских цен (ИПЦ) (г/г) (июнь)</u>	EUR	8,6%	8,1%
21.07	<u>Доклад Банка Японии о перспективах экономики (г/г)</u>	JPY		
21.07	<u>Решение по процентной ставке (июль)</u>	EUR	0,25%	0,00%
21.07	<u>Число первичных заявок на получение пособий по безработице</u>	USD	240К	244К
21.07	<u>Пресс-конференция ЕЦБ</u>	EUR		
22.07	<u>Индекс деловой активности в производственном секторе (PMI) Германии (июль)</u>	EUR	50,6	52,0
22.07	<u>Решение по процентной ставке (июль)</u>	RUB	9,0%	9,5%

Справка: Календарь содержит наиболее значимые по мнению KASE экономические события текущей недели

В – миллиарды
М – миллионы
К – тысячи

Макроэкономическая статистика Казахстана

Значение

На дату

Предыдущий
месяц

Годовая инфляция	14,5%	01.07.22	14,0%
Валовые международные резервы НБК, млрд USD	32,0	01.07.22	32,8
Денежная база, млрд KZT	10 688,8	01.07.22	9 875,0
Денежная масса, млрд KZT	30 423,2	01.07.22	28 319,2

Кредитные рейтинги Казахстана

Рейтинг

Дата

Предыдущее

S&P Global	BBB-/A-3 стабильный	05.03.22	BBB-/стабильный
MOODY'S	Ваа2/стабильный	11.08.21	Ваа3/позитивный
FitchRatings	BBB/стабильный	17.06.22	BBB/стабильный

КОНТАКТНАЯ ИНФОРМАЦИЯ



АО "Казахстанская фондовая биржа"

Адрес: Республика Казахстан, 050040,
г. Алматы, ул. Байзакова, 280,
БЦ "Almaty Towers"

Тел.: +7 (727) 237 53 23
+7 (727) 237 53 28



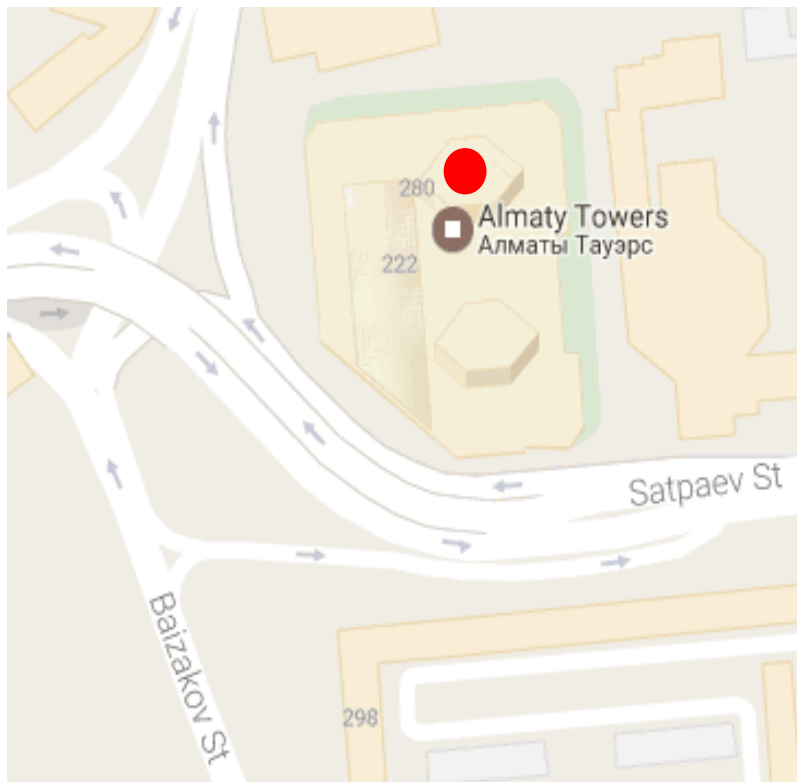
Корпоративный вебсайт



Часто задаваемые вопросы



Связаться с нами



Информация и мнения, содержащиеся в настоящем отчете, были подготовлены специалистами АО "Казахстанская фондовая биржа" (далее - KASE). KASE не дает гарантий относительно полноты и точности приведенной в этом отчете информации, а также ее достоверности. Ни KASE, ни кто-либо из работников не несет ответственности за любые прямые или косвенные убытки (ущерб), наступившие в результате использования данного отчета или сведений/анализа, представленных в нем. KASE не берет на себя ответственности регулярно обновлять данный отчет, а также сообщать обо всех изменениях, произошедших с момента подготовки данного отчета.

KASE обращает внимание инвесторов на следующие факторы:

1. доход от инвестиций в финансовые инструменты зависит от множества рыночных и нерыночных факторов. В частности на фактический доход инвестора могут влиять колебания процентных ставок, изменение норм налогообложения, движение валютных курсов, изменения котировок ценных бумаг, рыночных индексов, изменения производственных и финансовых показателей компаний, а также другие факторы;
2. прошлые результаты не всегда указывают на то, какими будут будущие показатели. При этом оценки будущих результатов основаны на предположениях, которые могут не осуществиться. Стоимость любых инвестиций или дохода может понижаться и повышаться, в результате чего инвесторы могут не получить обратно всей инвестированной суммы. В случае инвестиций, для которых не существует общепризнанного рынка, инвесторы могут испытывать различные трудности, включая трудности с их продажей или получением надежной информации об их стоимости или связанных с ними рисках;
3. отчет подготовлен без учета индивидуальных финансовых особенностей и целей тех лиц, которые его получают.

KASE рекомендует инвесторам независимо оценивать целесообразность тех или иных инвестиций и стратегий и призывает инвесторов пользоваться услугами финансовых консультантов.

Все права на отчет принадлежат KASE. Частичное или полное воспроизведение и/или распространение данного аналитического материала не может быть осуществлено без письменного разрешения KASE.