

ЕЖЕНЕДЕЛЬНИК KASE

11–15 апреля,
2022

НОВОСТИ KASE

- ▲ KASE провела [пресс-конференцию](#) по итогам деятельности за первый квартал 2022 года
- ▲ В марте количество счетов физических лиц, задействованных в сделках с акциями на KASE, [понижилось на 7,6 %](#)
- ▲ За январь-март 2022 года объем торгов на KASE составил [60,4 трлн тенге \(\\$132,3 млрд\)](#)
- ▲ За январь-март 2022 года объем торгов на рынке денег KASE составил [54,5 трлн тенге](#)
- ▲ За январь-март 2022 года объем торгов иностранными валютами на KASE составил [4,4 трлн тенге](#)
- ▲ За январь-март 2022 года объем торгов ценными бумагами инвестиционных фондов на KASE составил [3,8 млрд тенге](#)
- ▲ За январь-март 2022 года объем торгов ГЦБ на KASE составил [1,2 трлн тенге](#)
- ▲ За январь-март 2022 года объем торгов корпоративными облигациями на KASE составил [178,2 млрд тенге](#)
- ▲ За январь-март 2022 года объем торгов акциями на KASE составил 33,6 млрд тенге

НОВОСТИ ЭМИТЕНТОВ И АНОНСЫ

- ▲ Министерство финансов Казахстана разместило на KASE 13 апреля [20,5 млн МЕУКАМ-180](#) второго выпуска (KZKD000001139, MUM180_0002) со средневзвешенной доходностью к погашению 13,69 % годовых
- ▲ Министерство финансов Казахстана разместило на KASE 13 апреля [15,2 млн МЕУКАМ-72](#) выпуска 13 (KZKD000001145, MUM072_0013) с доходностью к погашению 13,17 % годовых
- ▲ Министерство финансов Казахстана разместило на KASE 13 апреля [22,6 млн МЕОКАМ-36](#) выпуска 91 (KZK200000695, MOM036_0091) со средневзвешенной доходностью к погашению 13,56 % годовых
- ▲ [АО "Национальная компания "Продовольственная контрактная корпорация"](#) привлекло на KASE 15 апреля [4,9 млрд тенге](#), разместив облигации KZ2C000008506 (PRKRb8) с доходностью к погашению 16,25 % годовых
- ▲ С 05 МАЯ В ПРЕДСТАВИТЕЛЬСКИЙ СПИСОК ДЛЯ РАСЧЕТА ИНДЕКСА KASE БУДУТ ВКЛЮЧЕНЫ [ПРОСТЫЕ АКЦИИ АО "KASPI.KZ" \(KSPI\)](#)
- ▲ АО "Народный сберегательный банк Казахстана" сообщило о подтверждении агентством Fitch Ratings долгосрочного рейтинга дефолта эмитента на уровне ["BBB-", прогноз "Стабильный"](#)
- ▲ АО "Kaspi Bank" сообщило о [подтверждении агентством Moody's Investors Service рейтинговых оценок](#) банка, прогноз "Стабильный"
- ▲ Изменен [состав Совета директоров](#) Дочернего банка АО "Хоум Кредит энд Финанс Банк"
- ▲ Акционеры АО "КМК Мунай" [утвердили годовую финансовую отчетность](#) и приняли решение не выплачивать дивиденды по простым акциям KZ1C00000215 (LNPT) за 2021 год
- ▲ Изменен [состав Правления](#) АО "КазТрансГаз Аймак"
- ▲ 27 мая состоится [годовое общее собрание акционеров](#) АО "Национальная атомная компания "Казатомпром" посредством заочного голосования
- ▲ Изменен [состав Правления](#) АО "Батыс транзит"
- ▲ Изменен [состав Правления](#) АО Дочерний Банк "Альфа-Банк"



15.04.2022

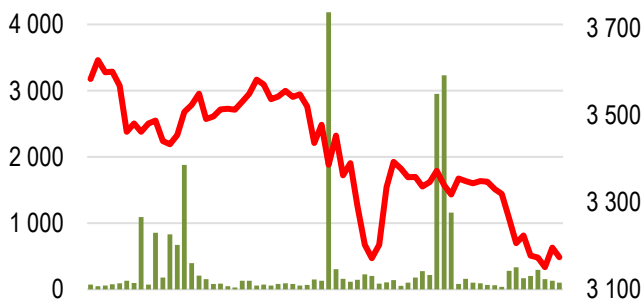
Тренды (%)

Индекс KASE	3 173,73	-1,6	-4,9
Первый класс ликвидности	Цена	Δ 7д	Δ 1м
АО "Банк ЦентрКредит"	383,0	- 2,1	1,9
АО "Народный сберегательный б	118,1	- 3,0	- 9,2
АО "Кселл"	1 490,0	- 3,9	- 13,2
АО Kaspi.kz	32 000,0	3,2	15,1
АО "Национальная атомная комп	15 525,0	8,9	- 5,9
АО "Казахтелеком"	31 100,0	2,0	4,4
АО "Национальная атомная комп	-	-	-
FinEx Physically Backed Funds	-	-	-
American Airlines	18,7	12,2	23,6
Advanced Micro Devices, Inc.	99,0	- 5,2	- 2,9
Freedom Holding Corp.	54,3	- 3,6	- 2,8
АО "KEGOC"	1 670,0	- 10,2	- 10,2
АО "First Heartland Jusan Invest"	5 900,0	-	-
АО "ForteBank"	5,0	- 2,0	- 8,8
AltynGold plc	984,7	77,2	- 6,2
Intel Corporation	47,0	- 2,1	6,2
Micron Technology, Inc.	-	-	-
Yandex N.V.	16 319,0	- 14,6	32,0
Pfizer Inc.	53,1	- 3,3	1,7

Справка: зеленым цветом выделены индексные акции

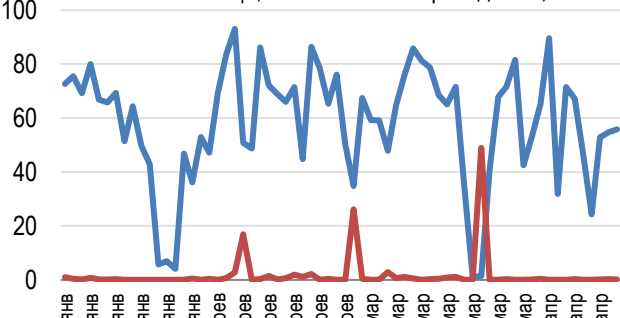
Акции Индекса KASE

Объем торгов, млн тенге (←)



Доли физ. лиц и нерезидентов, %

Физлица, % Нерезиденты, %



Прошедшая неделя была насыщена событиями как на локальном, так и на международном рынках.

Казахстанский фондовый рынок на прошлой неделе закрыл в зеленой зоне только один торговый день. Индекс KASE за неделю снизился на 1,7% до 3 168,45 пунктов. Простые акции KEGOC потеряли в цене почти 10% после публикации годовой отчетности. Акции Казтрансойл снижаются 12 торговых сессий подряд, потеряв за этот период уже 4% без особых информационных поводов. Акции Народного банка только в пятницу удалось переломить череду закрытий в красной зоне. 13 апреля Halyk Bank по договору цессии выкупил у ДБ АО "Сбербанк" портфель автокредитов на 330 млрд тенге.

Абсолютным бенефициаром недели стал Казатомпром, акции которого прибавили в цене 9% после сообщения о том, что совет директоров компании рекомендовал акционерам выплатить дивиденды за 2021 год в сумме около 227,4 млрд тенге или 876,74 тенге на одну акцию. Это соответствует дивидендной доходности 5,6 % годовых. Казатомпром стал второй публичной компанией после Kaspi.kz, которая объявила о том, что будет выплачивать дивиденды за 2021 год.

К слову, акции Kaspi.kz пополнят представительский список Индекса KASE с 5 мая. За последние полгода с акциями Kaspi.kz на Казахстанской фондовой бирже заключено 8 779 сделок на сумму 2,1 млрд тенге. В каждом из шести последних месяцев в сделках с данными акциями принимали участие не менее пяти членов KASE. Kaspi.kz соответствовали в этом периоде и другим требованиям Биржи для включения в индекс. Вес акций в индексе будет составлять максимально разрешенную величину в 15% ввиду значительной капитализации компании. Простые акции Kaspi.kz до 3 марта текущего года потеряли в цене 53%, однако ко вчерашнему дню отыграли уже 30%.

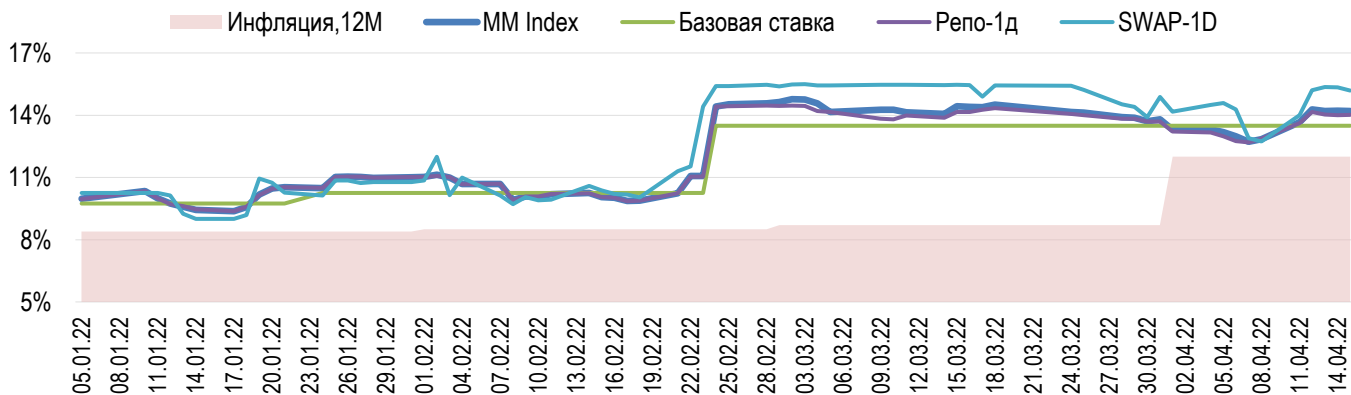
Ставки заимствования на денежном и долговом рынках KASE остаются высокими. Индикатор стоимости самых коротких тенге TONIA вырос за неделю с 12,87 до 14,01% годовых, ставка однодневного долларowego свопа – с 12,74 до 15,19%. На рынке государственных ценных бумаг Министерство финансов провело три доразмещения на срок от 2 до 5 лет с доходностью 13,2-13,6% годовых. Наибольшая доходность, как и ранее в этом году, приходилась на короткие МЕКАМ. Третье размещение за месяц провела Продкорпорация на сумму 5 млрд тенге на 3 года с купонной ставкой 15,5% годовых.

И в заключении нельзя не отметить, что агентство Moody's подтвердило рейтинги 11 казахстанских банков на прежнем уровне. Напомним, после январских событий в Казахстане рейтинги банков были поставлены агентством на пересмотр.

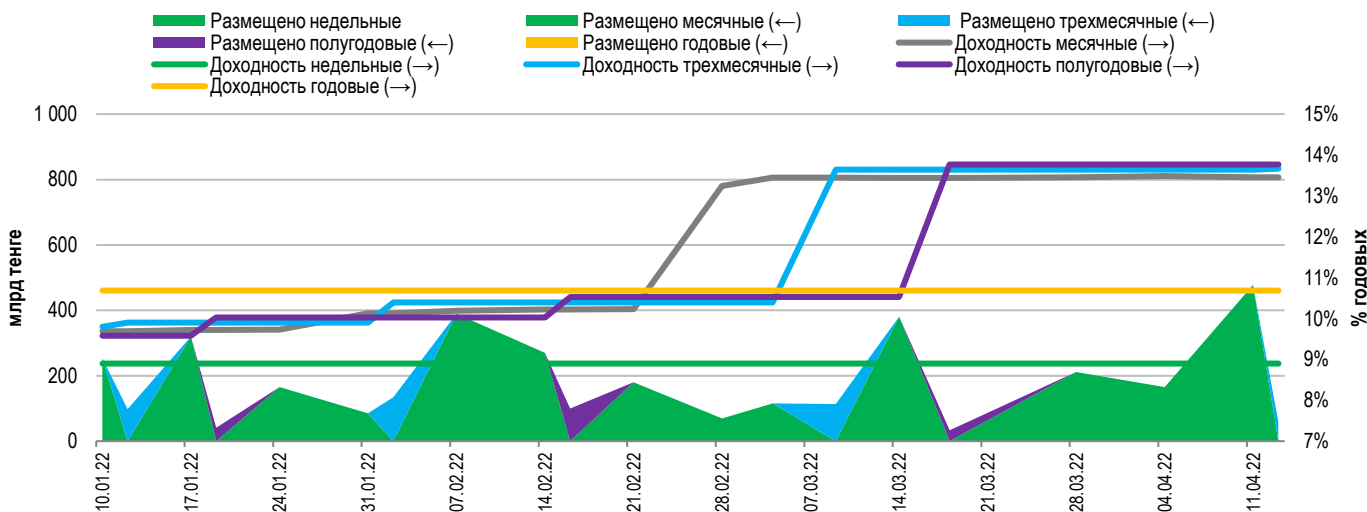


Доходность операций РЕПО с государственными ценными бумагами (ГЦБ) сроком на один день (TONIA) с 11 по 15 апреля выросла с 12,87% до 14,02% годовых. Ставка заимствования тенге под залог долларов США сроком на один день (SWAP-1D (USD)) за прошедшую неделю выросла с 12,74 % до 15,19% годовых. Средний объем торгов однодневными инструментами денежного рынка составил 649 млрд тенге.

Инфляция и процентные ставки



Основные параметры размещения нот НБРК



*Средневзвешенная доходность по всем операциям валютного свопа с долларом США.

Безрисковая кривая доходности (неиндексированные ГЦБ)





В течение месяца обменный курс тенге, отражая волатильность на внешних рынках, был подвержен движениям как в сторону ослабления, так и укрепления. Интенсификация конфликта между РФ и Украиной и глобальное ослабление валют и активов развивающихся рынков оказывали давление на тенге. В середине месяца курс тенге достигал на биржевых торгах отметки 512,17 тенге за долл. США.

В целях обеспечения финансовой стабильности и недопущения дестабилизирующих колебаний курса тенге был принят ряд мер по стабилизации валютного рынка. 9 марта торги на Казахстанской фондовой бирже по паре доллар – тенге проводились в форме франкфуртского аукциона. В целом в марте Национальный Банк проводил валютные интервенции в объеме 990,5 млн долл. США. Поддержку тенге оказывали продажи из Национального фонда для осуществления трансфертов в бюджет в размере 891 млн долл. США, а также продажи части валютной выручки субъектами квазигосударственного сектора в размере 233,4 млн долл. США.

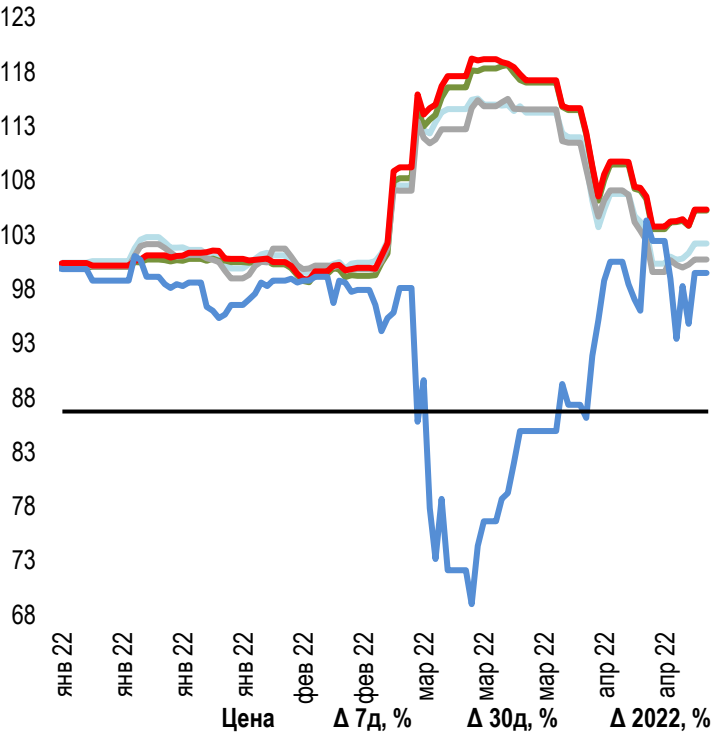
Для стимулирования рыночного курсообразования на рынке наличных иностранных валют Национальный Банк расширил пределы отклонения курса покупки от курса продажи иностранной валюты по операциям, проводимым через обменные пункты: для доллара США – с 6 тенге до 15 тенге, евро – с 7 до 20 тенге со сроком действия до 1 января 2023 года. Для снижения давления спекулятивного спроса, а также для обеспечения контроля за чрезмерным вывозом иностранной валюты Указом Президента введены ограничения на вывоз из Казахстана наличной иностранной валюты в иностранной валюте в сумме, превышающей эквивалент 10 000 долларов.

В результате предпринятых мер и по мере относительного спада геополитической напряженности курс тенге отыграл значительную часть потерь и составил к концу месяца, укрепившись за месяц на 5,7%.

С начала апреля курс тенге продолжил укрепление и сейчас торгуется на уровне 449-450 на фоне продаж со стороны экспортеров и снижения спроса со стороны населения на иностранную валюту

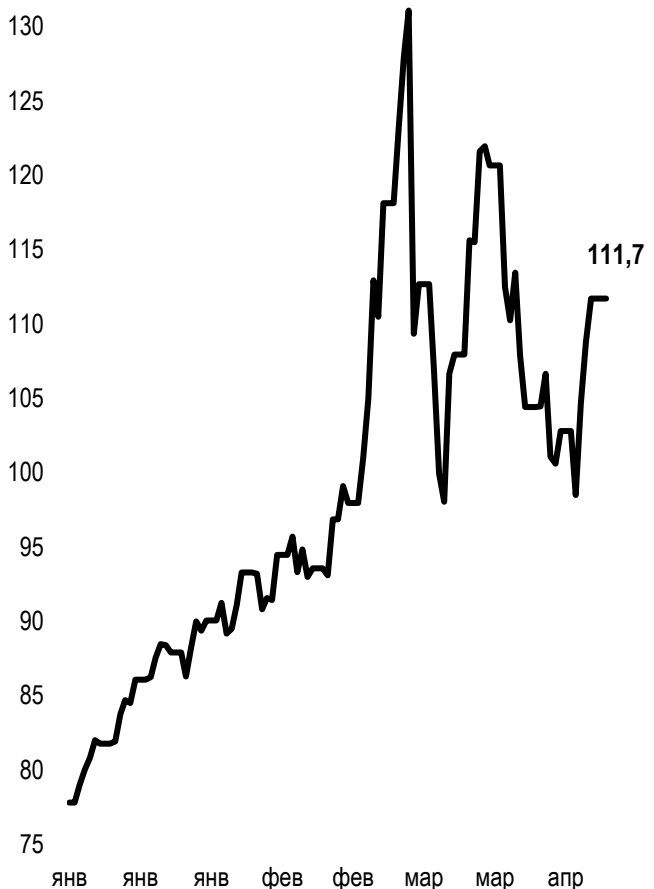
Динамика курсов иностранных валют

Δ %, база (01.01.22)



	Цена	Δ 7д, %	Δ 30д, %	Δ 2022, %
— GBPKZT	593,64	1,85	-11,88	1,31
— USDKZT	454,27	1,65	-12,50	3,83
— EURKZT	491,25	1,15	-13,22	0,26
— CNYKZT	71,33	1,49	-12,55	3,85
— RUBKZT	5,74	-2,88	19,69	-5,20

Стоимость нефти Brent USD/баррель



Справка: График и таблица построены на основе официальных рыночных курсов НБК. Курсы НБК могут расходиться с биржевыми курсами KASE.



Международные индексы

Наименование	Значение	Тренд %			Фьючерс
S&P 500	4 392,59	-2,1	0,8	5,3	-2,1
Dow Jones	34 451,23	-0,8	1,1	1,2	-0,7
PTC	955,46	-11,5	2,0	-35,2	-8,9
MMББ	2 285,53	0,0	0,0	0,0	-8,9
Hang Seng	21 518,08	-1,6	7,1	-25,3	-1,9
SS CSI 300	4 188,75	-1,0	0,8	-15,4	-1,3
Euro Stoxx 50	3 848,68	-0,3	-1,1	-3,6	0,1
FTSEuroFirst	4 638,50	0,2	2,3	6,0	-0,1
FTSE 100	7 616,38	-0,7	4,5	9,1	-0,6
KASE	3 173,73	-1,6	-4,9	-2,5	

Сырьевой рынок

15.04.2022

Наименование	Цена	Тренд %		
		7д	1м	1г
Нефть Brent	111,70	8,7	14,0	66,9
Нефть WTI	106,95	8,8	12,5	68,5
Природный газ	7,30	16,3	53,7	174,6
Медь	472,35	0,0	3,0	12,0
Железо	949,50	-0,4	19,5	-20,3
Золото	1 978,24	1,6	2,6	12,1
Серебро	25,70	3,5	4,2	-1,0
Пшеница	1 096,50	4,3	2,5	67,7

Календарь экономических событий

Валюта Прогноз Предыдущее

18.04	<u>ВВП (г/г)</u>	CNY	4,4%	4,0%
20.04	<u>Базовая кредитная ставка НБК</u>	CNY		3,7%
20.04	<u>Запасы сырой нефти</u>	USD	0,863 М	9,382М
21.04	<u>Индекс потребительских цен (ИПЦ) (г/г) (мар)</u>	EUR	7,5%	7,5%
21.04	<u>Число первичных заявок на получение пособий по безработице</u>	USD	175K	185K
22.04	<u>Председатель ЕЦБ Лагард выступит с речью</u>	EUR		

Справка: Календарь содержит наиболее значимые по мнению KASE экономические события текущей недели

В – миллиарды
М – миллионы
К – тысячи

Макроэкономическая статистика Казахстана

Значение На дату Январь 2022г.

Годовая инфляция	12.0%	01.03.22	8.7%
Валовые международные резервы НБК, млрд USD	33,2	01.04.22	34,4
Денежная база, млрд KZT	10 791,8	01.04.22	10 957,7
Денежная масса, млрд KZT	30 711,8	01.03.22	30 099,3

Кредитные рейтинги Казахстана

Рейтинг Дата Предыдущее

S&P Global

BBB-/A-3 стабильный 05.03.22 BBB-/стабильный

MOODY'S

Ваа2/стабильный 11.08.21 Ваа3/позитивный

FitchRatings

BBB/стабильный 04.02.22 BBB/стабильный

КОНТАКТНАЯ ИНФОРМАЦИЯ



АО "Казахстанская фондовая биржа"

Адрес: Республика Казахстан, 050040,
г. Алматы, ул. Байзакова, 280,
БЦ "Almaty Towers"

Тел.: +7 (727) 237 53 23
+7 (727) 237 53 28



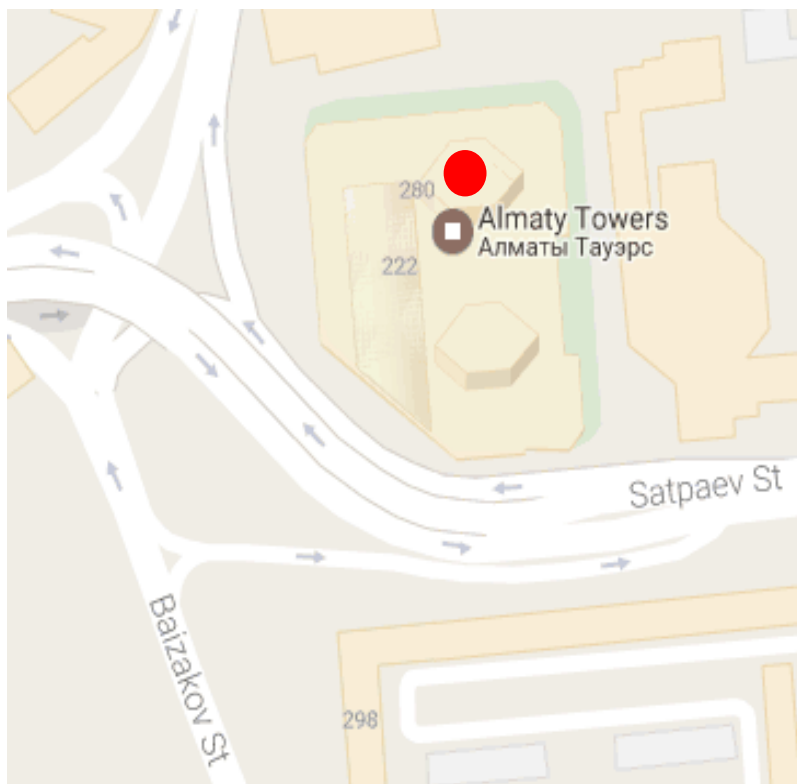
Корпоративный вебсайт



Часто задаваемые вопросы



Связаться с нами



Информация и мнения, содержащиеся в настоящем отчете, были подготовлены специалистами АО "Казахстанская фондовая биржа" (далее - KASE). KASE не дает гарантий относительно полноты и точности приведенной в этом отчете информации, а также ее достоверности. Ни KASE, ни кто-либо из работников не несет ответственности за любые прямые или косвенные убытки (ущерб), наступившие в результате использования данного отчета или сведений/анализа, представленных в нем. KASE не берет на себя ответственности регулярно обновлять данный отчет, а также сообщать обо всех изменениях, произошедших с момента подготовки данного отчета.

KASE обращает внимание инвесторов на следующие факторы:

1. доход от инвестиций в финансовые инструменты зависит от множества рыночных и нерыночных факторов. В частности на фактический доход инвестора могут влиять колебания процентных ставок, изменение норм налогообложения, движение валютных курсов, изменения котировок ценных бумаг, рыночных индексов, изменения производственных и финансовых показателей компаний, а также другие факторы;
2. прошлые результаты не всегда указывают на то, какими будут будущие показатели. При этом оценки будущих результатов основаны на предположениях, которые могут не осуществиться. Стоимость любых инвестиций или дохода может понижаться и повышаться, в результате чего инвесторы могут не получить обратно всей инвестированной суммы. В случае инвестиций, для которых не существует общепризнанного рынка, инвесторы могут испытывать различные трудности, включая трудности с их продажей или получением надежной информации об их стоимости или связанных с ними рисках;
3. отчет подготовлен без учета индивидуальных финансовых особенностей и целей тех лиц, которые его получают.

KASE рекомендует инвесторам независимо оценивать целесообразность тех или иных инвестиций и стратегий и призывает инвесторов пользоваться услугами финансовых консультантов.

Все права на отчет принадлежат KASE. Частичное или полное воспроизведение и/или распространение данного аналитического материала не может быть осуществлено без письменного разрешения KASE.