

# ЕЖЕНЕДЕЛЬНИК

# KASE

31 мая – 04 июня,  
2021

## НОВОСТИ KASE

- ▲ Информация о [решениях](#) годового общего собрания акционеров KASE, проведенного посредством заочного голосования.
- ▲ АНОНС: 10 июня KASE [проведет](#) онлайн встречу с руководством АО "Банк ЦентрКредит" в рамках проекта "День эмитента".
- ▲ KASE [сформировала](#) списки ценных бумаг первого, второго и третьего классов ликвидности на июнь 2021 года.
- ▲ Облигации KZ2C00004257 (FFINb3) АО "Фридом Финанс" [исключены](#) из официального списка KASE в связи с истечением срока обращения.
- ▲ Облигации АО "Казахстанский фонд устойчивости" 18-ти выпусков [включены](#) в официальный список KASE.
- ▲ В представительский список индексов серии KASE\_VM\* [включены](#) облигации 11 наименований.
- ▲ На KASE присвоен статус маркет-мейкера АО "Halyk Finance" по международным облигациям [RU000A102BF7](#) (PRKRe1) АО "НК "Продовольственная контрактная корпорация", АО "BCC Invest" по [облигациям](#) XS2337670421, US25159XAC74 (BRKZe11) и XS2337670694, US25159XAD57 (BRKZe12) АО "Банк Развития Казахстана".
- ▲ На KASE [приостановлены](#) торги облигациями KZ2P00006190 (NCOMb2) TOO "Fincraft Group".
- ▲ На KASE [открыты](#) торги простыми акциями GB00BMH19X50 (GB\_ALTN) AltynGold plc.

## НОВОСТИ ЭМИТЕНТОВ И АНОНСЫ

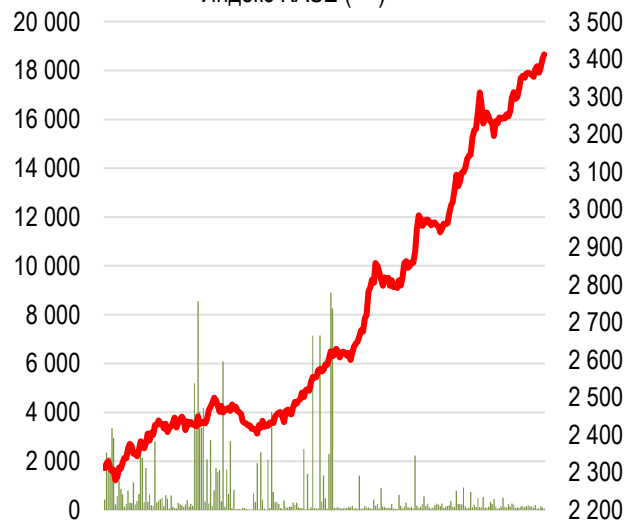
- ▲ Министерство финансов Казахстана привлекло на KASE 27,8 млрд тенге, разместив MEUKAM-180 выпуска 12 ([KZKD00000840](#), MUM180\_0012), MEUKAM-180 выпуска 13 ([KZKD00000931](#), MUM180\_0013) и MEUKAM-120 выпуска 16 ([KZKD00000865](#), MUM120\_0016).
- ▲ Акимат города Шымкент [привлек](#) на KASE 6,9 млрд тенге, разместив облигации KZSE00000023 (SHK060\_002) под 10,80 % годовых.
- ▲ TOO "Capital Leasing Group (Капитал Лизинг Групп)" [привлекло](#) на KASE 370,6 млн тенге, разместив облигации KZ2P00007222 (CLSGb1) под 18,00 % годовых.
- ▲ АО "Казахстанский фонд устойчивости" [привлекло](#) на KASE 10,0 млрд тенге, разместив облигации KZ2C00007458 (KFUSb12) со средневзвешенной доходностью к погашению 9,79 % годовых.
- ▲ АО "First Heartland Jusan Bank" [выплатило](#) дивиденды по простым KZ000A0Q5HK5 (TSBN) и привилегированным KZ000A0RM3V6 (TSBNp) акциям за 2020 год.
- ▲ АО "Казахстанская Жилищная Компания" [выплатило](#) дивиденды по простым акциям KZ1C00000637 (KZIK) за 2020 год.
- ▲ АО "Кселл" [выплатило](#) дивиденды за 2020 год.
- ▲ АО "First Heartland Securities" [выплатило](#) дивиденды по простым акциям KZ1C00008077 (FHSE) за 2020 год.
- ▲ АО "Народный сберегательный банк Казахстана" [выплатило](#) дивиденды по простым акциям KZ000A0LE0S4 (HSBK) за 2020 год.
- ▲ S&P Global Ratings [подтвердило](#) рейтинги АО "Народный сберегательный банк Казахстана", прогноз "Стабильный".
- ▲ АО "Казахтелеком" [сообщило](#) о взаимоприемлемом урегулировании арбитражного разбирательства.

04.06.2021	Тренды (%)		
Индекс KASE	3 413,23	1,2	5,1
<b>Первый класс ликвидности</b>	<b>Цена</b>	<b>Δ 7д</b>	<b>Δ 1м</b>
Freedom Holding Corp.	22 251,0	8,7	4,3
КазТрансОйл	1 272,0	4,7	11,6
Газпром	1 610,5	3,9	19,3
Аэрофлот	434,5	3,7	-0,1
Банк ВТБ	0,3	3,6	-3,3
Казакхтелеком, прив. акции	18 025,0	3,3	15,6
Казакхтелеком	28 603,0	2,1	-2,7
Bank of America Corporation	18 690,0	1,6	6,8
НАК Казатомпром	13 298,0	1,4	6,5
Народный банк	170,9	1,2	11,3
Сбербанк	1 825,0	0,8	4,7
Банк ЦентрКредит	250,0	0,0	8,4
Kcell	2 544,9	-0,3	-0,1
KEGOC	1 753,0	-0,8	0,6

Справка: зеленым цветом выделены индексные акции

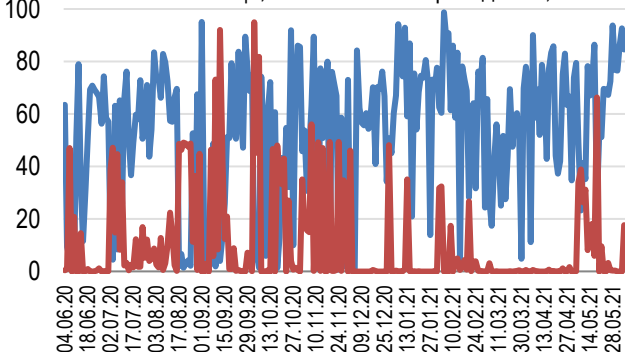
### Акции Индекса KASE

Объем торгов, млн тенге (←)  
Индекс KASE (→)



### Доли физ. лиц и нерезидентов, %

Физлица, %  
Нерезиденты, %



Индекс KASE вырос на 1,2% – до 3 413,23 пункта. Наибольшее количество сделок среди индексных акций было совершено с простыми акциями Народного банка – 2287 сделок (47,0% от общей доли). Самый большой объем торгов также пришелся на ценные бумаги Народного банка – 121,8 млн тенге (28,8% от общей доли).

Локальный индикатор фондового рынка в очередной раз в этом году обновил исторический максимум. С начала года Индекс KASE вырос на более чем 26%. В «зеленой зоне» среди акций индексной корзины закрылись: акции «КазТрансОйла», «Казакхтелекома», «Казатомпрома» и Народного банка.

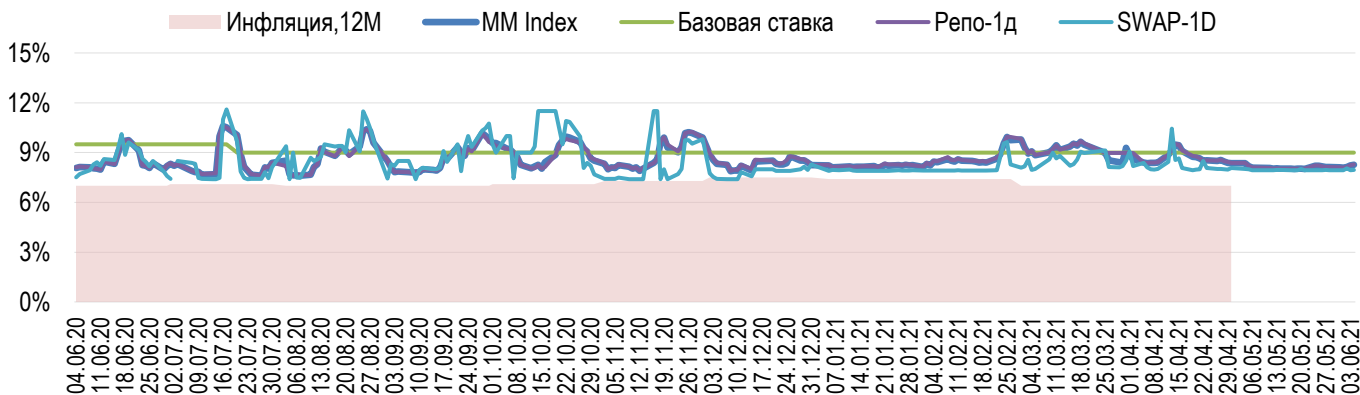
«Казакхтелеком» 01 июня сообщил, что получил компенсацию \$22 млн в результате разбирательства в Лондонском международном третейском суде по претензиям, связанным с покупкой Kcell. После приобретения Kcell в декабре 2018 года, в сентябре 2019 года «Казакхтелеком» возбудил арбитражное разбирательство по претензиям, связанным с определенными гарантиями, содержащимися в договоре о покупке акций. В мае 2021 года стороны арбитражного разбирательства достигли мирового соглашения об урегулировании всех претензий, предъявленных «Казакхтелекомом», в результате чего в конце мая 2021 года «Казакхтелеком» получил компенсацию в сумме \$22 млн, разбирательство будет прекращено.

Акции Kcell, тем временем, по итогам недели снизились на 0,3% несмотря на то, что бумаги мобильного оператора перешли к росту во второй половине недели на фоне новости об увеличении суммы кредитной линии в «Банке Китая в Казахстане». Сумма кредитной линии увеличилась с 11 млрд тенге до 13 млрд тенге, со ставкой вознаграждения 10,3% годовых, сроком и периодом доступности до 01 июня 2024 года. Кроме того, компания уведомила, что 31 мая выплатила дивиденды за 2020 год в размере 17 578 млн тенге или 87,89 тенге на одну простую акцию (одна простая акция соответствует одной ГДР). 04 мая на Годовом общем собрании акционеров (ГОСА) было принято решение направить 100% от консолидированного чистого дохода за 2020 год на выплату дивидендов.

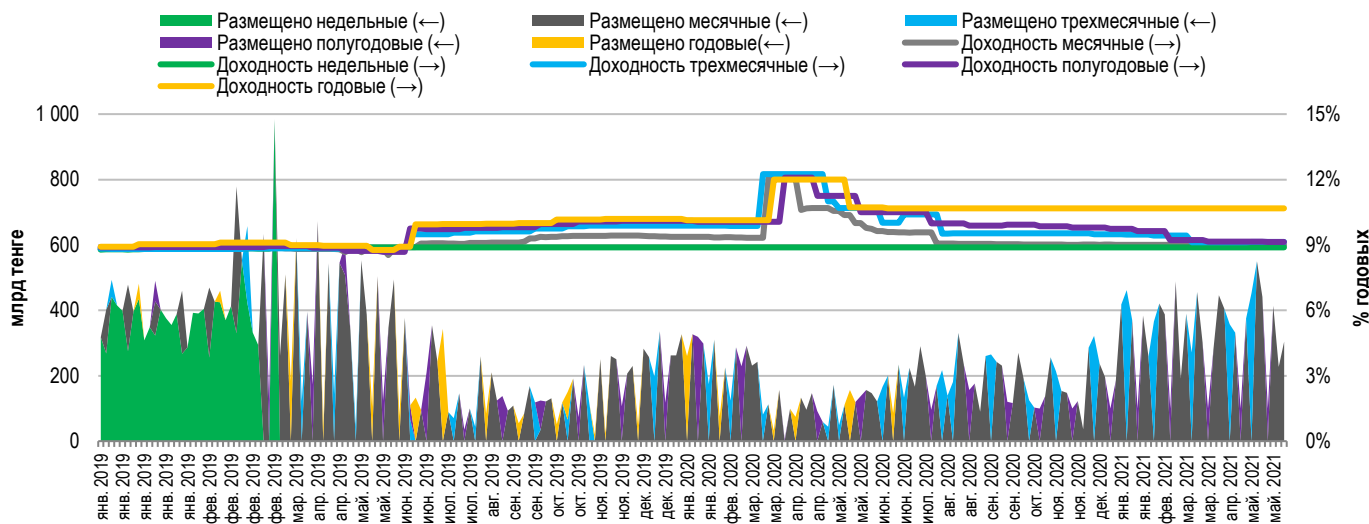
Между тем, акции атомной компании «Казатомпром» выросли на фоне роста котировок на уран. По состоянию на 28 мая фьючерсы на уран на электронных торгах Нью-Йоркской товарной биржи (NYMEX) впервые с августа 2020 года торговались по \$31,3 за фунт на фоне снижения уровня запасов и роста спроса. Рынок ядерного топлива продолжает набирать обороты вследствие включения атомной энергетики в программы по чистой энергии США и КНР. Предложение, тем временем, в последние годы неуклонно сокращается. По данным консалтинговой компании UxC, которые ранее приводила в своем квартальном отчете канадская уранодобывающая Uranium One Inc., на конец марта и I квартала 2021 года спотовая цена на уран составляла \$30,65 за фунт, увеличившись на \$0,60 с начала года. Несмотря на весь последний положительный фон вокруг ядерной энергетики, цены на уран далеки от своих рекордных уровней, которые наблюдались до аварии на японской АЭС «Фукусима». Максимум был достигнут в 2007 году, когда уран превысил \$137 за фунт.

Доходность операций репо с государственными ценными бумагами сроком на один день увеличилась на 14 б.п. – до уровня 8,28% годовых. Ставка заимствования тенге под залог долларов США выросла на 1 б.п. и составила 7,95% годовых. Средний объем заимствования тенговой ликвидности на один день за отчетный период составил 351,1 млрд тенге (+3,6% к аналогичному показателю предыдущей недели).

### Инфляция и процентные ставки

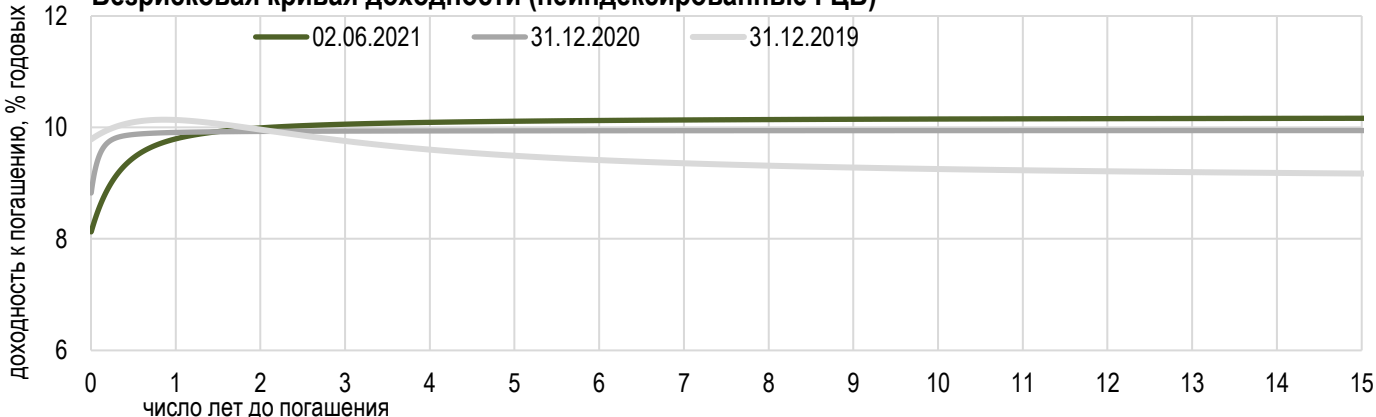


### Основные параметры размещения нот НБРК



\*Средневзвешенная доходность по всем операциям валютного свопа с долларом США.

### Безрисковая кривая доходности (неиндексированные ГЦБ)





Курс доллара США к тенге вырос на 0,25 тенге (0,1%) – до 428,15 тенге. Средний объем торгов за неделю составил \$125,1 млн (-11,5% к аналогичному показателю предыдущей недели). Среднее количество сделок по покупке и продаже доллара США составило 336. Максимальная цена составила 428,45 тенге за доллар США, минимальная – 426,80 тенге.

Тенге незначительно ослаб к доллару США несмотря на рост нефтяных котировок. Давление на национальную валюту могло оказать отступление российского рубля в начале недели от многонедельных максимумов после роста накануне. Ранее поддержкой рублю выступали остаточные продажи экспортной выручки под уплату корпоративного налога на прибыль, а также закрытие излишков длинных спекулятивных валютных позиций в долларах и евро, набравшихся под валютный спрос для конвертации рублевых дивидендов Сбербанка.

Цены на нефть росли на фоне улучшения деловой активности в производственном секторе Китая. Помимо этого, поддержку рынку начало оказывать улучшение перспектив спроса на топливо в связи с летним автомобильным сезоном в США. Согласно отраслевому portalу GasBuddy, спрос на бензин в США в воскресенье подскочил на 9,6% по сравнению со средним показателем за предыдущие четыре воскресенья. Последний раз такой спрос наблюдался летом 2019 года.

Кроме того, Министры ОПЕК+ по итогам прошедшего во вторник заседания решили пока ничего не менять в своих планах по наращиванию добычи, посчитав, что увеличение темпов вакцинации, несмотря на сохраняющиеся в некоторых регионах локдауны, дает надежду на быстрое восстановление спроса, а перспективы иранской нефти пока неясны. Согласно последним оценкам ОПЕК+, к концу 2021 года спрос на нефть достигнет 99,8 млн баррелей в сутки, а предложение составит 97,5 млн баррелей в сутки.

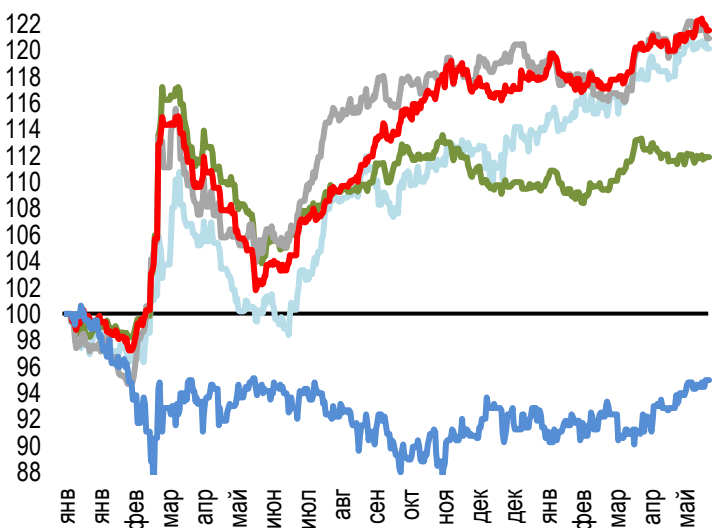
Между тем, США в марте 2021 года впервые в истории импортировали нефть из Ирана – 1 млн баррелей. Американские нефтяные санкции против Тегерана были введены в ноябре 2018 года. В течение полугода США разрешили 8 странам импортировать иранскую нефть.

Стоимость июльских фьючерсов на нефть Brent на лондонской бирже ICE Futures в пятницу закрылась на уровне \$71,89 за баррель (3,2%). Курс доллара США к российскому рублю на Московской бирже составил 72,7878 рублей (-0,5%).

Стоимость российского рубля выросла на 0,0236 тенге (0,4%) – до 5,8456 тенге. Китайский юань подешевел на 0,4000 тенге (0,6%) – до 66,8500 тенге. Евро вырос в цене на 1,40 тенге (0,3%) – до 523,00 тенге.

### Динамика курсов иностранных валют

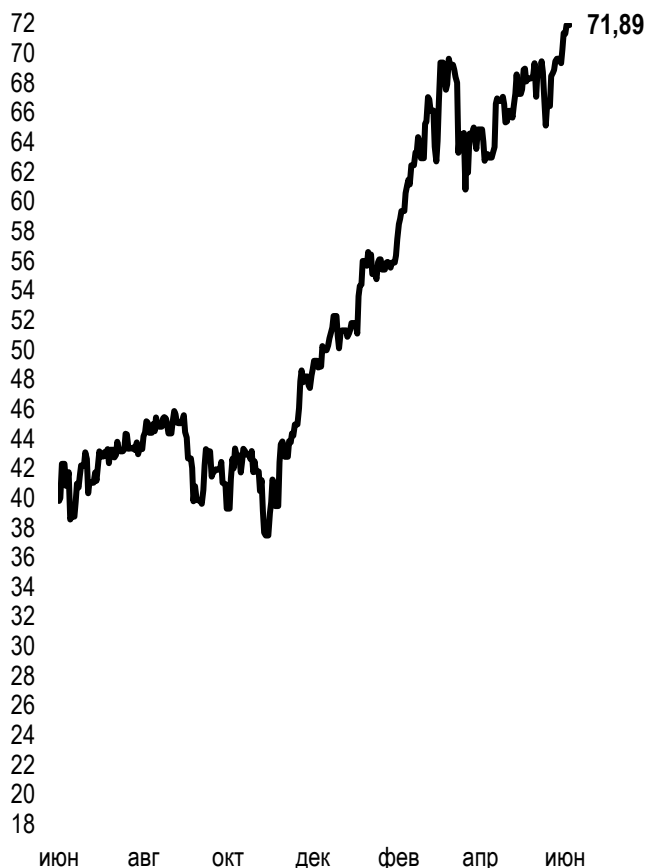
Δ %, база (01.01.20)



	Цена	Δ 7д, %	Δ 30д, %	Δ 2020, %
— GBPKZT	607,15	0,4	2,0	6,3
— USDKZT	427,99	-0,1	-0,2	1,7
— EURKZT	521,81	-0,1	1,3	1,1
— CNYKZT	67,01	-0,3	1,1	3,9
— RUBKZT	5,85	0,3	2,5	3,5

### Стоимость нефти Brent

USD/баррель



Справка: График и таблица построены на основе официальных рыночных курсов НБК. Курсы НБК могут расходиться с биржевыми курсами KASE.



Международные индексы

Сырьевой рынок

04.06.2021

Наименование	Значение	Тренд %			Фьючерс 7д	Наименование	Цена	Тренд %		
		7д	1м	1г				7д	1м	1г
S&P 500	4 229,89	0,6	1,5	35,9	0,6	Нефть Brent	71,89	3,2	4,2	79,8
Dow Jones	34 756,39	0,7	1,5	32,2	0,7	Нефть WTI	69,62	5,0	6,1	86,1
PTC	1 647,06	2,7	7,3	31,0	3,1	Природный газ	3,10	3,7	5,4	70,0
MMBБ	2 285,53	0,0	0,0	0,0	3,1	Медь	452,90	-3,2	-0,2	81,9
Hang Seng	28 918,10	-0,7	1,8	18,7	-0,6	Железо	1 279,50	10,8	3,6	61,5
SS CSI 300	5 282,28	-0,7	3,1	32,6	-0,7	Золото	1 891,59	-0,6	5,9	10,4
Euro Stoxx 50	4 089,38	0,5	2,2	25,4	0,6	Серебро	27,90	-0,4	5,3	54,5
FTSEuroFirst	4 515,00	0,7	2,0	21,3	0,7	Пшеница	687,75	3,7	-9,0	31,3
FTSE 100	7 069,04	0,7	0,4	11,5	0,6					
KASE	3 413,23	1,2	5,1	47,7						

Календарь экономических событий

Валюта Прогноз Предыдущее

08.06	Число открытых вакансий на рынке труда JOLTS (апр)	USD	8,300M	8,123M
09.06	Запасы сырой нефти	USD		-5,080M
10.06	Решение по процентной ставке (июнь)	EUR		
10.06	Базовый индекс потребительских цен (ИПЦ) (м/м) (май)	USD	0,4%	0,9%
10.06	Число первичных заявок на получение пособий по безработице	USD	370K	385K
11.06	Решение по процентной ставке (июнь)	RUB	5,25%	5,00%

Справка: Календарь содержит наиболее значимые по мнению KASE экономические события текущей недели

В – миллиарды  
М – миллионы  
К – тысячи

Макроэкономическая статистика Казахстана

Значение

На дату

Начало 2020г.

Годовая инфляция	7,0%	01.05.21	5,6%
Валовые международные резервы НБК, млн USD	34 674	01.02.21	35 638
Денежная база, млрд KZT	9 173,8	01.01.21	8 652,5
Денежная масса, млрд KZT	25 392,0	01.01.21	20 875,8

Кредитные рейтинги Казахстана

Рейтинг

Дата

Предыдущее

	BBB-/A-3- стабильный	06.03.21	BBB-/стабильный
	Ваа3/позитивный	17.02.21	Ваа3/позитивный
	BBB/стабильный	20.02.21	BBB/стабильный

# КОНТАКТНАЯ ИНФОРМАЦИЯ



## АО "Казахстанская фондовая биржа"

**Адрес:** Республика Казахстан, 050040,  
г. Алматы, ул. Байзакова, 280,  
БЦ "Almaty Towers"

**Тел.:** +7 (727) 237 53 23  
+7 (727) 237 53 28



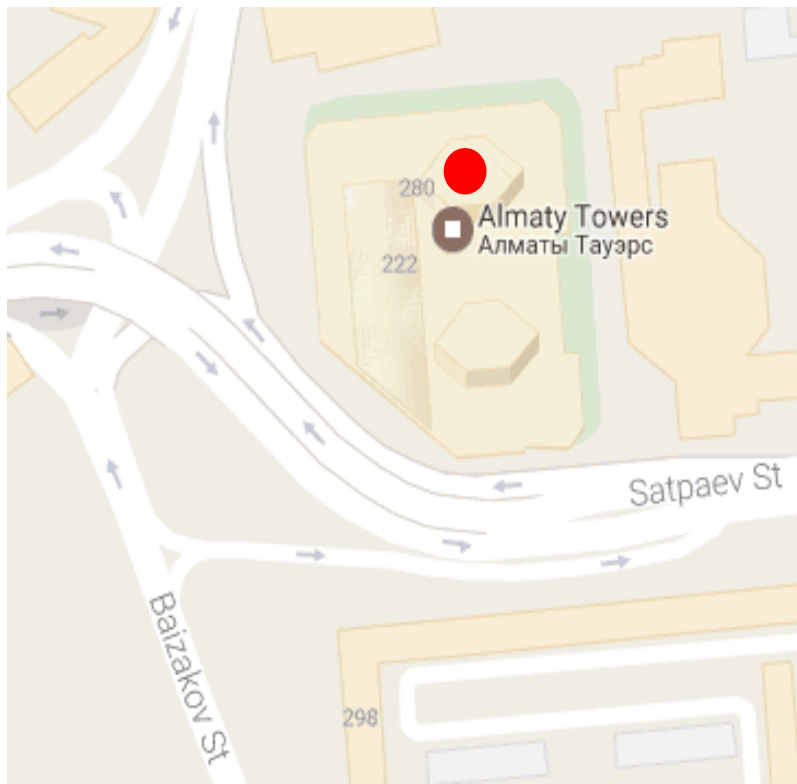
**Корпоративный вебсайт**



**Часто задаваемые вопросы**



**Связаться с нами**



Информация и мнения, содержащиеся в настоящем отчете, были подготовлены специалистами АО "Казахстанская фондовая биржа" (далее - KASE). KASE не дает гарантий относительно полноты и точности приведенной в этом отчете информации, а также ее достоверности. Ни KASE, ни кто-либо из работников не несет ответственности за любые прямые или косвенные убытки (ущерб), наступившие в результате использования данного отчета или сведений/анализа, представленных в нем. KASE не берет на себя ответственности регулярно обновлять данный отчет, а также сообщать обо всех изменениях, произошедших с момента подготовки данного отчета.

KASE обращает внимание инвесторов на следующие факторы:

1. доход от инвестиций в финансовые инструменты зависит от множества рыночных и нерыночных факторов. В частности на фактический доход инвестора могут влиять колебания процентных ставок, изменение норм налогообложения, движение валютных курсов, изменения котировок ценных бумаг, рыночных индексов, изменения производственных и финансовых показателей компаний, а также другие факторы;
2. прошлые результаты не всегда указывают на то, какими будут будущие показатели. При этом оценки будущих результатов основаны на предположениях, которые могут не осуществиться. Стоимость любых инвестиций или дохода может понижаться и повышаться, в результате чего инвесторы могут не получить обратно всей инвестированной суммы. В случае инвестиций, для которых не существует общепризнанного рынка, инвесторы могут испытывать различные трудности, включая трудности с их продажей или получением надежной информации об их стоимости или связанных с ними рисках;
3. отчет подготовлен без учета индивидуальных финансовых особенностей и целей тех лиц, которые его получают.

KASE рекомендует инвесторам независимо оценивать целесообразность тех или иных инвестиций и стратегий и призывает инвесторов пользоваться услугами финансовых консультантов.

Все права на отчет принадлежат KASE. Частичное или полное воспроизведение и/или распространение данного аналитического материала не может быть осуществлено без письменного разрешения KASE.