

ЕЖЕНЕДЕЛЬНИК KASE

27 – 29 августа,
2018

НОВОСТИ KASE

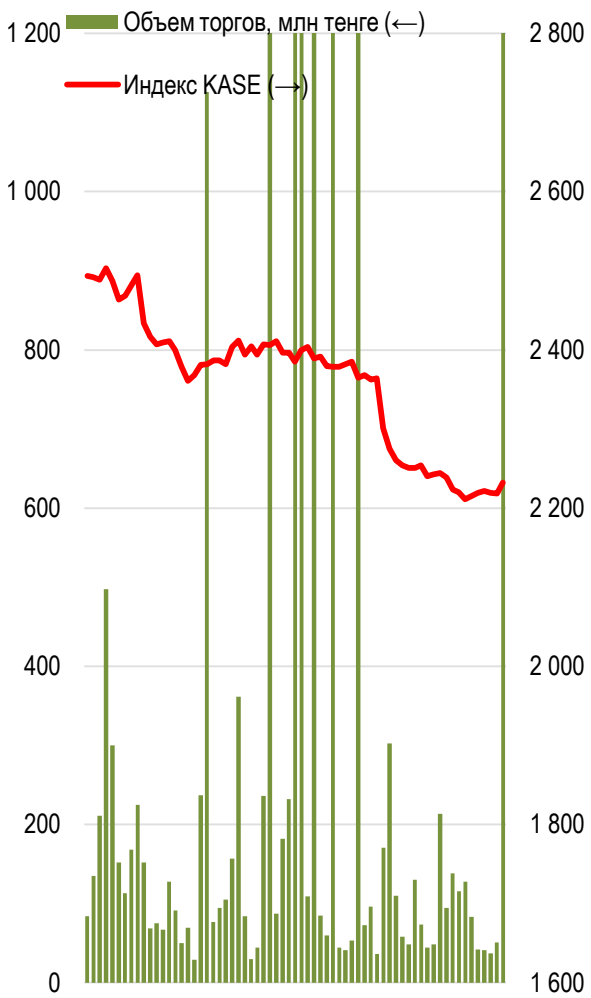
- ▲ KASE [включила](#) в представительский список индексов серии KASE_BM* облигации (PDENb2) АО "Павлодарэнерго".
- ▲ KASE [удлинила](#) продолжительность базового периода для осуществления рыночной оценки неиндексированных ГЦБ со сроком погашения до 4 100 дней.
- ▲ 12 сентября 2018 года в Алматы Bloomberg и KASE [проведут](#) круглый стол "Bloomberg day on KASE".

НОВОСТИ ЭМИТЕНТОВ И АНОНСЫ

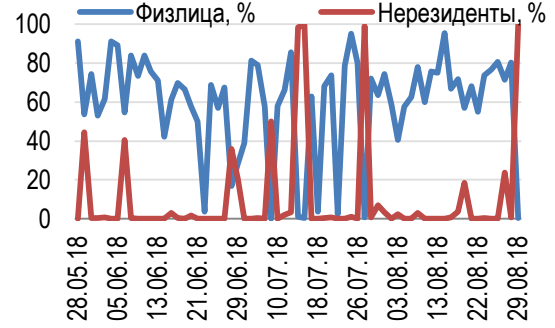
- ▲ Министерство финансов [привлекло](#) 9,9 млрд тенге, разместив 20 летние облигации под 8,47% годовых. По итогам аукциона было удовлетворено 3 заявки. Срок до погашения составляет 15,7 лет.
- ▲ Местный исполнительный орган Алматы в рамках государственной программы строительства нового жилья [разместил](#) 2-х летние облигации на сумму 1,7 млрд тенге.
- ▲ С 03 по 14 сентября на KASE [состоится](#) специализированные торги по выкупу 1 905 209 привилегированных акций (RDGZp) АО "Разведка Добыча "КазМунайГаз".
- ▲ АО "BCC Invest" - дочерняя организация АО "Банк ЦентрКредит" [сообщило](#) о планируемом размещении 2,2 млрд своих простых акций.
- ▲ Простые акции (ASLF) АО "Компания по страхованию жизни "Азия Life" [включены](#) в официальный список KASE в сектор "акции" альтернативной площадки с 27 августа.
- ▲ Простые акции (LZGR) АО "Лизинг Групп" [включены](#) в официальный список KASE в сектор "акции" альтернативной площадки с 27 августа.
- ▲ АО "Каспий нефть" [сообщило](#) о намерении выплатить дивиденды по простым акциям (KSNF) за второе полугодие 2017 года.
- ▲ АО "Дочернее предприятие "Актобе-Темир-ВС" [сообщило](#) о решении компании Gemini Mining B.V. (Королевство Нидерландов) о продаже 56 236 простых акций (ATVS).
- ▲ Банк ЦентрКредит [сообщил](#) о подтверждении агентством Standard & Poor's рейтинговых оценок банка, прогноз "Стабильный".
- ▲ КазТрансОйл [сообщил](#) финансовые результаты деятельности за январь-июнь 2018 года.

Индекс KASE провожает лето снижением. Акции представительского сектора закрывают третий месяц подряд в минусе, в последний раз такая динамика наблюдалась 3 года назад. За последнюю неделю лета Индекс KASE вырос на 0,46%, остановившись на уровне 2 231,84 пунктов.

Акции Индекса KASE



Доли физ. лиц и нерезидентов, %



29.08.2018

Индекс KASE	2 231,8	Тренды (%)	
		0,5	-5,8
Первый класс ликвидности	Цена	Δ 7д	Δ 1м
KAZ Minerals	2 440,0	4,4	-35,6
Сбербанк (Россия)	980,0	2,9	-15,5
Газпром (Россия)	767,0	2,0	-1,6
KEGOC	1 491,6	1,4	4,1
Аэрофлот (Россия)	575,0	1,2	-14,4
Bank of America	11 039,0	0,4	5,8
Казахтелеком (прив.)	13 150,0	0,0	-4,0
Банк ВТБ (Россия)	0,2	0,0	-18,5
Банк ЦентрКредит	272,0	-0,0	-1,5
Kcell	1 635,0	-0,2	1,9
Казахтелеком	32 000,0	-0,3	-4,2
КазТрансОйл	1 355,0	-0,4	-1,4
РД КазМунайГаз (прив.)	12 650,1	-0,4	26,2
Народный банк	98,6	-0,4	-2,1
БАСТ	43 900,0	-5,1	-14,9

Справка: зеленым цветом выделены индексные акции

Наибольший рост продемонстрировали акции KAZ Minerals, цена которых выросла на 4,36% до 2 440,00 тенге. Восстановление долевых инструментов проходит при частичной поддержке цен на медь, после значительного обвала цен на акции предприятия, которое было вызвано намерением Компании приобрести Баимское месторождение.

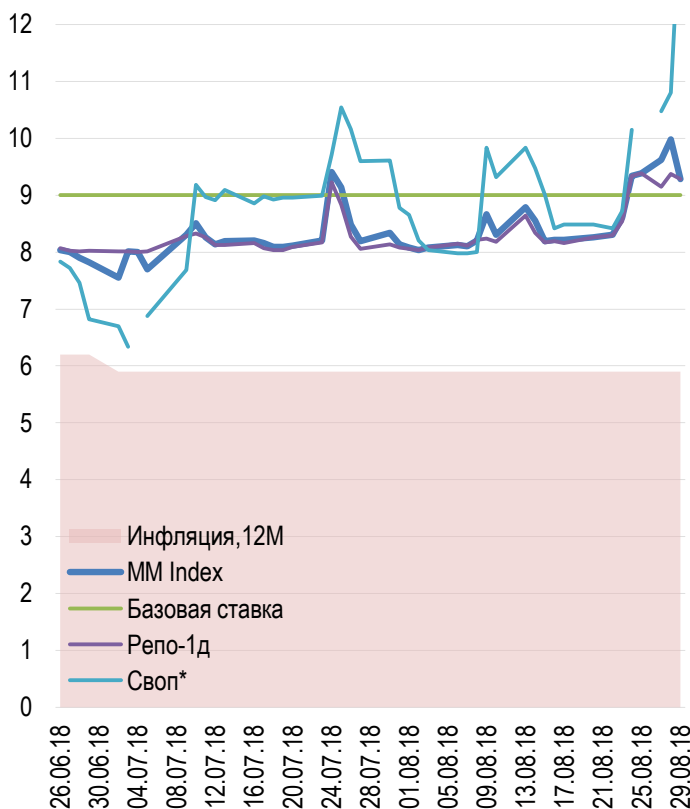
Ростом также завершилась неделя для акций KEGOC, бумаги компании выросли на 1,4%. Остальные акции входящие в представительский список не показали амплитуду колебания цен превышающую 0,5%.

29 августа АО "РД "КМГ" [произвело](#) выкуп 295 тыс. своих привилегированных акций по цене 12 800 тенге. Сумма выкупа достигла 3 772,2 млн тенге. Всего было удовлетворено 384 заявок.

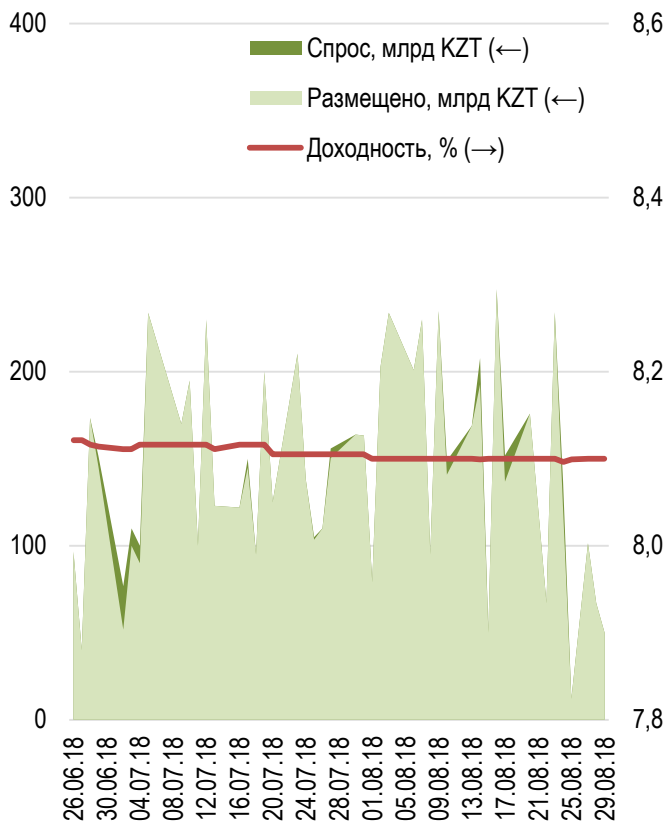
Доходность по однодневным валютным свопам за неделю увеличилась на 2,1% до 10,81%. Тем временем, по двухдневным инструментам в среду доходность выросла до максимальных значений более чем за два года, достигнув отметки 14,05% годовых, максимальная доходность в моменте составила 22%. Доходность операций репо с государственными ценными бумагами сроком на один день снизилась на 6 б.п. до 9,28% годовых.

Национальный Банк вне биржи разместил четыре выпуска нот, общий объем которых достиг 279,8 млрд тенге. По трем выпускам недельных нот общий объем размещения составил 218,0 млрд тенге, доходность осталась на уровне 8,10%. По 28-ми дневным нотам доходность достигла 8,21% при объеме размещения 61,7 млрд тенге. Весь спрос на ноты Национальный Банк удовлетворил в полном объеме.

Инфляция и процентные ставки

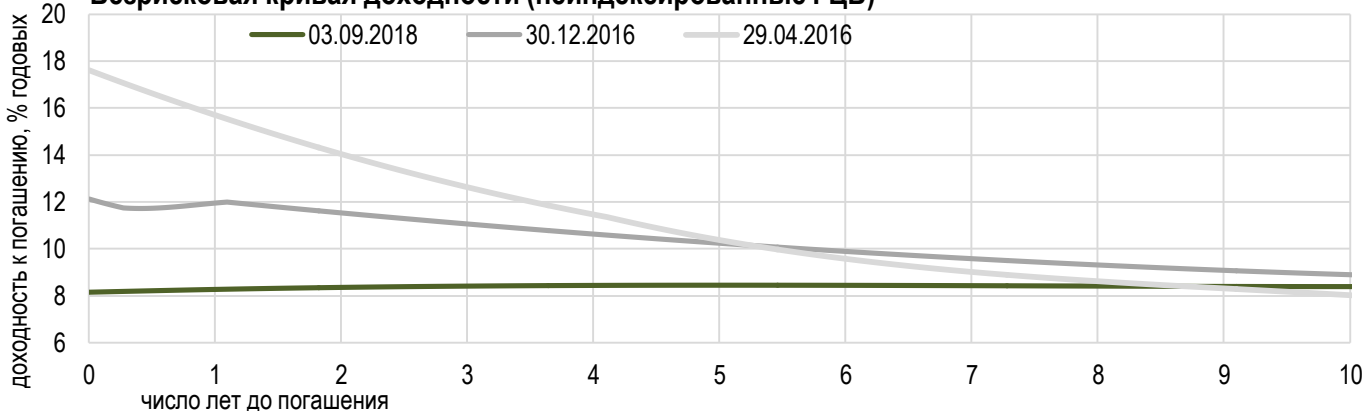


Размещения недельных нот Нацбанка



*Средневзвешенная доходность по всем операциям валютного свопа с долларом США.

Безрисковая кривая доходности (неиндексированные ГЦБ)





Средневзвешенный курс доллара на вырос на 3 тенге 79 тиын до 363,43 тенге, а суммарный объем торгов составил 350,45 млн долларов, снизившись в сравнении с прошлой неделей на 51 %.

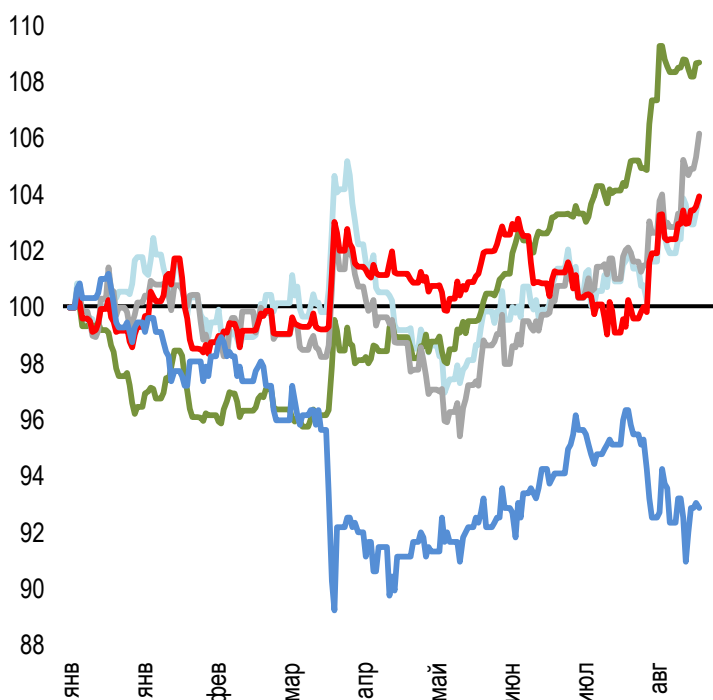
Курс валютной пары доллар/тенге перед длительными выходными приблизился к своим локальным вершинам. Давление на тенге оказывал рубль, который с понедельника по отношению к доллару подешевел более чем на 1%. Поддерживающий тенге фактор в виде налогового периода полностью себя исчерпал, поскольку длился до 25 августа.

Российская валюта по итогам недели подорожала на 0,0425 тенге до 5,3590 тенге. Общий объем торгов за текущую неделю достиг 95,5 млн рублей.

Евро завершил неделю ростом на 7,75 тенге до 424,55 тенге.

Курс юаня с расчетами сегодня по итогам недели увеличился на 1,0 тенге, остановившись на отметке 53,4200 тенге. Объем сделок юанем на этой неделе составил 1,4 млн.

Динамика курсов иностранных валют Δ %, база (01.01.18)



	Цена	Δ 7д, %	Δ 30д, %	Δ 2018, %
— GBPKZT	466,31	+1,5	+3,0	+3,9
— USDKZT	361,31	+0,2	+4,4	+8,7
— EURKZT	422,84	+2,7	+5,1	+6,2
— CNYKZT	53,11	+0,9	+4,9	+4,0
— RUBKZT	5,36	-0,4	-2,4	-7,1

Стоимость нефти Brent USD/баррель



Справка: График и таблица построены на основе официальных рыночных курсов НБК. Курсы НБК могут расходиться с биржевыми курсами KASE.



Международные индексы

Наименование	Значение	Тренд %			Фьючерс
		7д	1м	1г	7д
S&P 500	2 914,04	1,4	4,0	19,1	1,9
Dow Jones	26 124,57	1,3	3,2	19,5	1,7
PTC	1 085,01	1,9	-6,7	1,6	1,6
MMББ	2 285,53	0,0	0,0	14,9	1,6
Hang Seng	28 416,44	2,7	-1,1	2,3	1,6
SS CSI 300	3 386,57	1,8	-3,7	-11,7	2,5
Euro Stoxx 50	3 456,13	0,8	-1,6	2,0	1,0
FTSEuroFirst	4 214,00	0,5	-1,9	3,7	0,4
FTSE 100	7 563,21	-0,2	-1,8	3,1	-0,2
KASE	2 231,84	0,5	-5,8	13,8	

Сырьевой рынок

29.08.2018

Наименование	Цена	Тренд %	
		7д	1м
Нефть	77,14	1,7	2,9
	69,51	1,1	-0,9
Природный газ	2,90	-0,8	3,5
Медь	271,00	0,4	-2,9
Железо	493,50	0,0	1,3
Золото	1 206,60	0,1	-1,2
Серебро	14,70	-0,7	-5,4
Пшеница	515,75	0,2	-5,6

Календарь экономических событий

	Валюта	Прогноз	Предыдущее
03.09 PMI от Caixin в производственном секторе (авг)	CNY	50,7	50,8
04.09 PMI от ISM в производственном секторе (авг)	USD	57,6	58,1
06.09 PMI от ISM в непроизводственном секторе (авг)	USD	57,0	55,7
06.09 Запасы сырой нефти	USD	-4,212M	-2,566M
07.09 Уровень безработицы (авг)	USD	3,9%	3,9%
07.09 Сальдо торгового баланса (USD) (авг)	CNY	39,33B	28,05B
07.09 ВВП (г/г) (2 кв.)	EUR	2,2%	2,2%

Справка: Календарь содержит наиболее значимые по мнению KASE экономические события текущей недели

В – миллиарды
М – миллионы
К – тысячи

Макроэкономическая статистика Казахстана

	Значение	На дату	Начало 2018г.
Годовая инфляция	5,9 %	01.08.18	7,1 %
Валовые международные резервы НБК, млн USD	30 886	01.08.18	30 745
Денежная база, млрд KZT	6 367,7	01.08.18	5 538,7
Денежная масса, млрд KZT	20 251,1	01.08.18	19 456,0

Кредитные рейтинги Казахстана

	Рейтинг	Дата	Предыдущее
S&P Global	BBB- стабильный	12.03.18	BBB-стабильный
Moody's	Вaa3 стабильный	26.07.17	Вaa3 негативный
FitchRatings	BBB стабильный	17.04.18	BBB стабильный

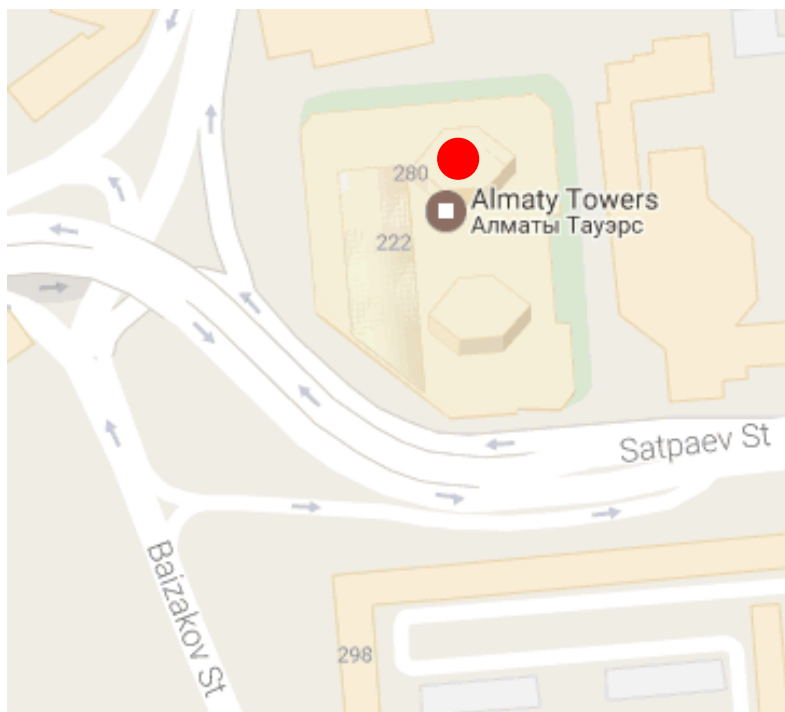
КОНТАКТНАЯ ИНФОРМАЦИЯ



АО "Казахстанская фондовая биржа"

Адрес: Республика Казахстан, 050040,
г. Алматы, ул. Байзакова, 280,
БЦ "Almaty Towers"

Тел.: 8 (727) 237 53 23; 8 (727) 237 53 28



Корпоративный вебсайт



Связаться с нами



**Календарь корпоративных
событий листинговых компаний**

Информация и мнения, содержащиеся в настоящем отчете, были подготовлены специалистами АО "Казахстанская фондовая биржа" (далее - KASE). KASE не дает гарантий относительно полноты и точности приведенной в этом отчете информации, а также ее достоверности. Ни KASE, ни кто-либо из работников не несет ответственности за любые прямые или косвенные убытки (ущерб), наступившие в результате использования данного отчета или сведений/анализа, представленных в нем. KASE не берет на себя ответственности регулярно обновлять данный отчет, а также сообщать обо всех изменениях, произошедших с момента подготовки данного отчета.

KASE обращает внимание инвесторов на следующие факторы:

1. доход от инвестиций в финансовые инструменты зависит от множества рыночных и нерыночных факторов. В частности на фактический доход инвестора могут влиять колебания процентных ставок, изменение норм налогообложения, движение валютных курсов, изменения котировок ценных бумаг, рыночных индексов, изменения производственных и финансовых показателей компаний, а также другие факторы;
2. прошлые результаты не всегда указывают на то, какими будут будущие показатели. При этом оценки будущих результатов основаны на предположениях, которые могут не осуществиться. Стоимость любых инвестиций или дохода может понижаться и повышаться, в результате чего инвесторы могут не получить обратно всей инвестированной суммы. В случае инвестиций, для которых не существует общепризнанного рынка, инвесторы могут испытывать различные трудности, включая трудности с их продажей или получением надежной информации об их стоимости или связанных с ними рисках;
3. отчет подготовлен без учета индивидуальных финансовых особенностей и целей тех лиц, которые его получают.

KASE рекомендует инвесторам независимо оценивать целесообразность тех или иных инвестиций и стратегий и призывает инвесторов пользоваться услугами финансовых консультантов.

Все права на отчет принадлежат KASE. Частичное или полное воспроизведение и/или распространение данного аналитического материала не может быть осуществлено без письменного разрешения KASE.