

# ЕЖЕНЕДЕЛЬНИК KASE

06 – 10 ноября,  
2017

## СОБЫТИЯ KASE

- ▲ С 01 ноября по 08 декабря 2017 года KASE [проводит](#) конкурс среди розничных инвесторов на рынке акций. Прием заявок осуществляется в период с 02 октября по 20 ноября 2017 года. Проведение мероприятия направлено на популяризацию биржевой торговли акциями в Казахстане. К участию в конкурсе допускаются физические лица, которые являются клиентами членов фондового рынка KASE (брокеров).
- ▲ 08 ноября 2017 года KASE провела программу обучения "Основы фондового рынка" для работников финансовых и юридических подразделений компаний.

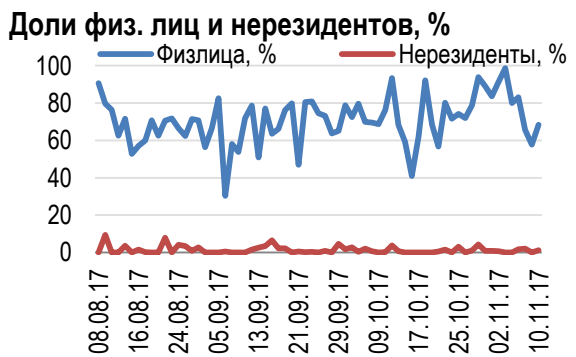
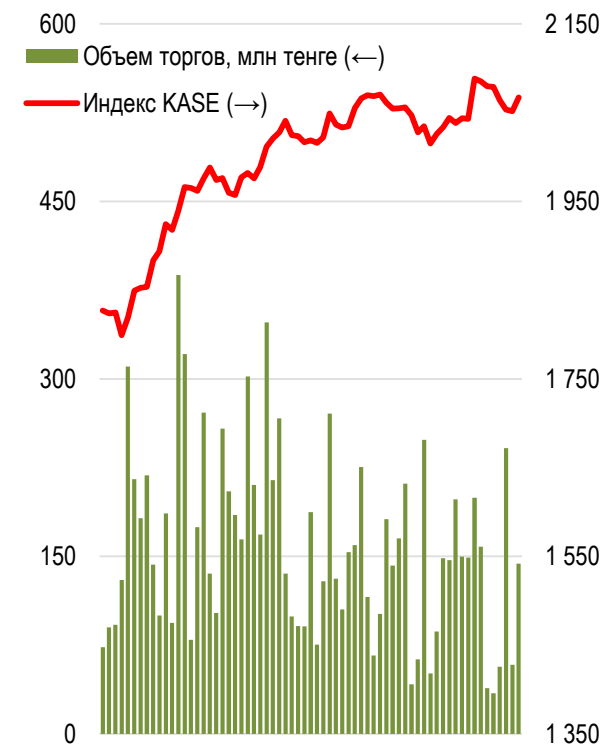
## НОВОСТИ ЭМИТЕНТОВ И АНОНСЫ

- ▲ АО "Банк Развития Казахстана" [сообщило](#) о планируемом выпуске международных облигаций на сумму до 100,0 млрд тенге в рамках "Программы АО "Банк Развития Казахстана" по выпуску среднесрочных ценных бумаг на сумму 2 000 000 000 долларов США".
- ▲ С 09 ноября АО "Дочерняя организация Народного Банка Казахстана "Halyk Finance" [присвоен](#) статус маркет-мейкера на KASE по международным облигациям ООО "КТЖ Финанс" выпущенным под гарантию (поручительство) АО "Национальная компания "Қазақстан темір жолы".
- ▲ 07 ноября АО "Банк "Bank RBK" [сообщило](#) о подписании рамочного соглашения с Правительством Республики Казахстан, Национальным Банком Республики Казахстан и группой компаний "Казахмыс" предусматривающее ряд комплексных мер по улучшению финансового положения Банка.
- ▲ 07 ноября АО "Банк "Bank RBK" [сообщило](#) о своем участии в Программе повышения финансовой устойчивости банковского сектора Республики Казахстан и назначении нового председателя Совета директоров банка.
- ▲ 08 ноября АО "Банк Развития Казахстана" [сообщило](#) о подтверждении агентством Moody's Investors Service рейтинговых оценок банка и его облигаций на уровне "ВааЗ", прогноз "Стабильный".
- ▲ 08 ноября АО "ForteBank" [сообщило](#) о повышении агентством Standard & Poor's рейтинговых оценок банка, прогноз изменен со "Стабильного" на "Позитивный".
- ▲ 08 ноября АО "Банк "Bank RBK" на заседании Совета директоров приняло [решение](#) о размещении 700 млн простых акций Банка на неорганизованном рынке ценных бумаг.
- ▲ 09 ноября ТОО "Жаикмунай" [сообщило](#) о подписании дополнения к контракту с Министерством Энергетики РК на проведение доразведки, добычи и раздела углеводородного сырья на Чинаревском месторождении.
- ▲ 10 ноября АО "Банк "Bank RBK" в ходе заседания Совета директоров приняло [решение](#) о размещении именных купонных субординированных облигаций, конвертируемых в простые акции на сумму 244 млрд тенге

Индекс KASE за неделю снизился на 0,60% до 2 067,18 пунктов. Во вторник рыночная капитализация рынка акций рассчитанная в тенге обновила исторический максимум, повысившись до 16 856 млрд тенге.

Лидером падения оказались акции Кселл, которые упали в цене на 4,00% до 1 756 тенге за акцию. Бумаги сотового оператора закрылись на минимальных значениях с 15 сентября 2017 года, и если распродажи в первые дни недели шли на незначительных объемах, то в пятницу они выросли до 92 млн тенге или максимального значения за последних 14 торговых сессий.

**Акции индекса KASE**



**10.11.2017**

Индекс KASE	2 067,2	Тренды (%)	
	Цена	Δ 7д	Δ 1м
<b>Первый класс ликвидности</b>			
Сбербанк (Россия)	1 235,0	10,4	9,2
Банк ЦентрКредит	196,2	3,3	21,4
<b>РД КазМунайГаз</b>	21 400,0	2,6	6,4
<b>Казахтелеком</b>	21 630,0	2,5	6,6
Газпром (Россия)	749,5	1,8	1,4
РД КазМунайГаз (прив.)	8 201,0	1,2	10,7
Банк Астаны	1 236,0	1,1	6,7
<b>КазТрансОйл</b>	1 331,0	0,0	-0,8
QAZKOM	166,9	-0,1	11,2
АЗМ	12 229,4	-0,5	-0,4
<b>KEGOC</b>	1 380,0	-0,9	-2,2
<b>Народный банк</b>	78,5	-1,5	-1,5
БАСТ	56 450,0	-1,7	0,2
Аэрофлот (Россия)	934,3	-1,8	-13,2
Казахтелеком (прив.)	8 390,0	-2,9	11,9
<b>KAZ Minerals</b>	3 540,0	-3,0	-5,0
<b>Kcell</b>	1 756,0	-4,0	-4,6
Bank of America	8 870,0	-6,1	0,0
QAZKOM (прив.)	90,0	-13,9	-23,7

Более уверенно себя чувствовали бумаги квазигосударственного сектора за исключением акций KEGOC, по которым ранее Компания выплатила дивиденды за 1 полугодие 2017 года. Наибольший рост на фоне увеличения стоимости нефти показали акции Разведки Добыча Казмунайгаз, которые за неделю прибавили в цене 2,6% до 21 400 тенге.

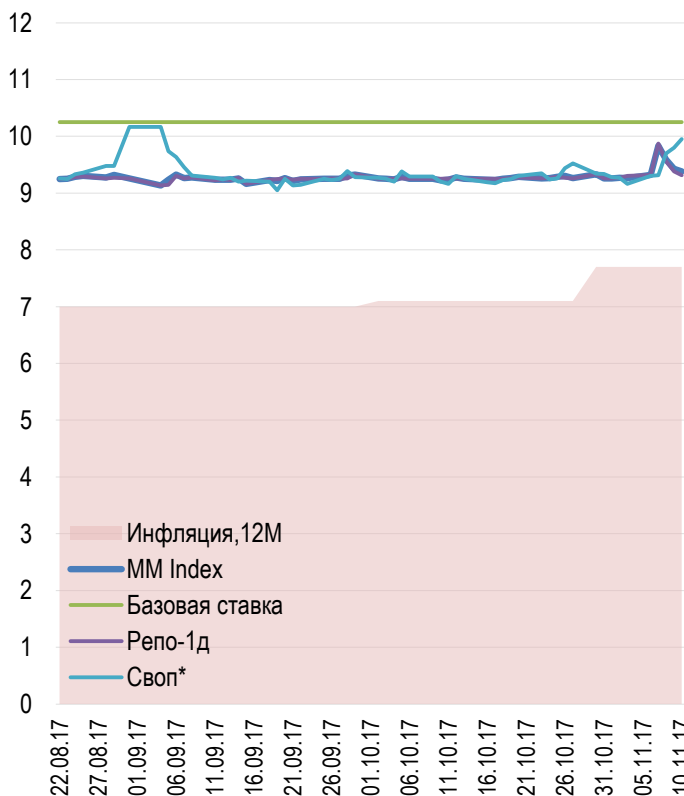
За неделю на KASE было размещено 4 выпуска облигаций. Министерство финансов привлекло на KASE 16,1 млрд тенге путем размещения двух выпусков облигаций. Первый на сумму 9,3 млрд тенге на срок 2 090 дней (5,8 лет) под 8,89% годовых. Второй на сумму 6,8 млрд тенге на срок 1 319 дней (3,7 лет) под 8,85%.

На этой неделе размещение облигаций провели местные исполнительные органы, так акиматы Мангыстауской и Атырауской области с целью финансирования строительства жилья в рамках реализации государственных программ привлекли на KASE 3,1 млрд и 1,3 млрд тенге соответственно. Срок выпуска облигаций составляет 2 года при доходности 0,35% годовых.

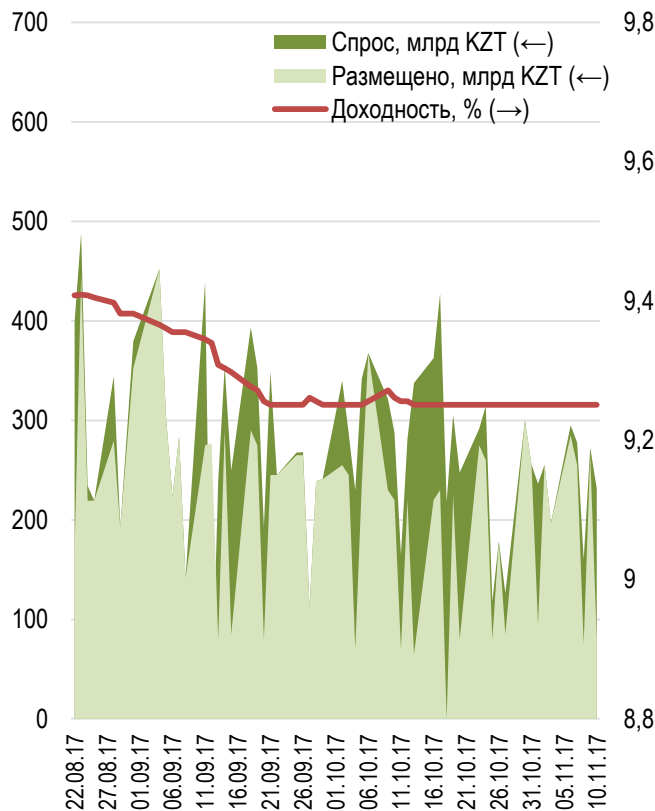
За неделю доходность по операциям с валютным свопом, несмотря на укрепление тенге, выросла на 102 б.п. до 9,91% годовых. В сегменте репо доходность выросла на 2 б.п. до 9,32 % годовых.

Национальный Банк продолжил изъятие избыточной ликвидности на рынке, разместив за неделю вне биржи 7 выпусков нот с разными сроками обращения. По 7-ми дневным нотам доходность не поменялась и составила 9,25 % годовых. Объем размещения достиг 960 млрд тенге. По 28-ми дневным нотам ставка достигла 9,39 % годовых. Объем размещения составил 136 млрд тенге. По 12-ти месячным нотам ставка была на уровне 8,99 % годовых при объеме размещения 21,5 млрд тенге. Совокупный спрос превысил предложение на 26%, тогда как неделей ранее спрос превышал предложение на 12%.

### Инфляция и процентные ставки

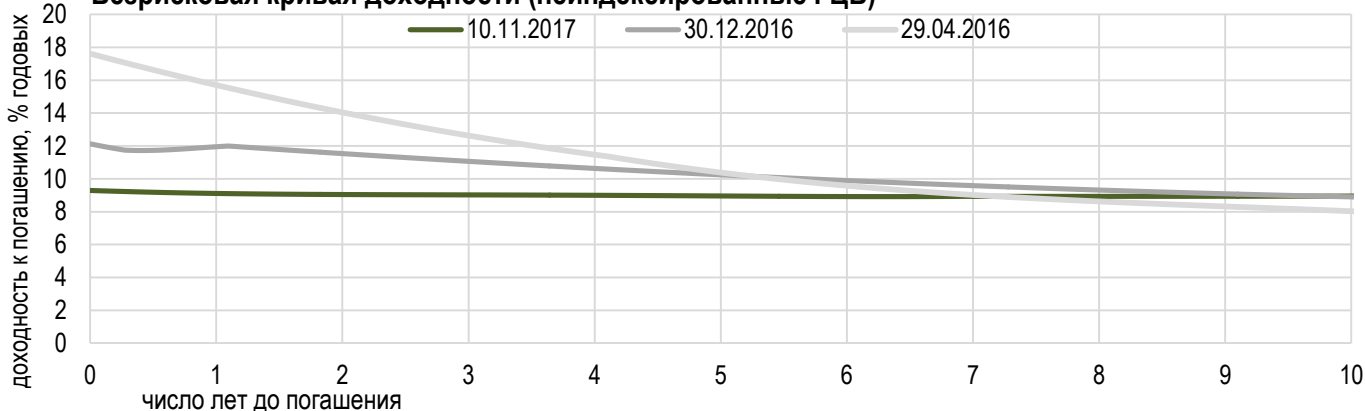


### Размещения недельных нот Нацбанка



\*Средневзвешенная доходность по всем операциям валютного свопа с долларом США.

### Безрисковая кривая доходности (неиндексированные ГЦБ)





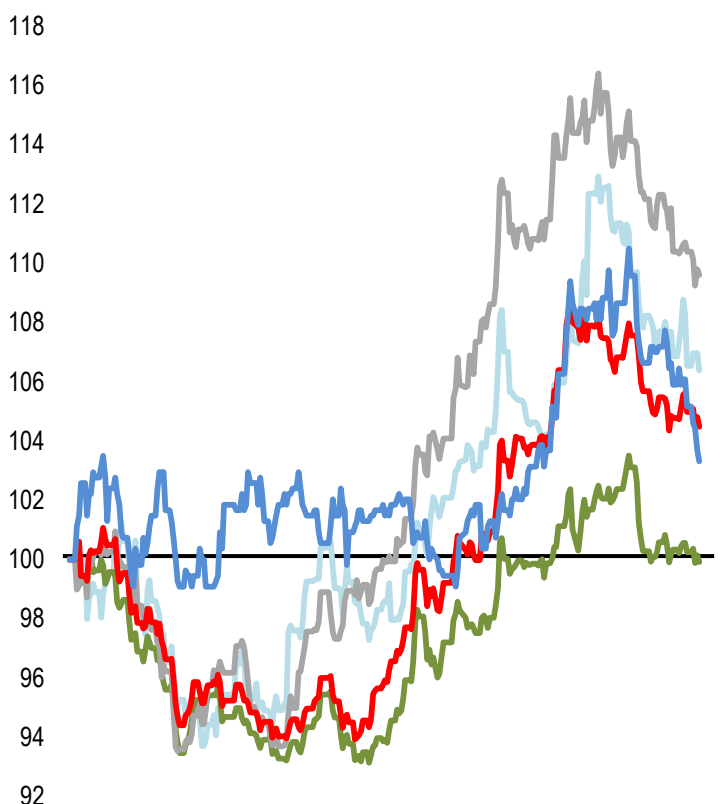
Курс доллара по итогам недели снизился на 0,5% или на 1,53 тенге до 332,57 тенге. Объем торгов за 5 дней достиг 457 млн долларов, что на 10% меньше в сравнении с прошлой неделей. Тенге продолжил укрепляться третью неделю к ряду, полностью отыграв снижение, которое было 3 недели назад. В сторону укрепления национальной валюты способствуют высокие цены на нефть, которые торгуются на максимальных значениях за 2 года.

Рубль за неделю ослаб до минимальных значений с 24 августа 2017 года, снизившись на 2% или на 0,1174 тенге до 5,6105 тенге. Объем торгов достиг 258,6 млн рублей.

Курс юаня за неделю снизился на 46 тиын до 50,075 тенге.

### Динамика курсов иностранных валют

Δ %, база (01.01.17)



	янв	фев	мар	апр	май	июн	июл	авг	сен	окт	ноя
	Цена										
	Δ 7д, %										
	Δ 30д, %										
	Δ 2017, %										
— GBPKZT	435,95	-1,7	-2,1	+6,4							
— USDKZT	332,99	-0,6	-1,3	-0,1							
— EURKZT	386,27	-1,0	-3,0	+9,6							
— CNYKZT	50,17	-1,1	-2,3	+4,5							
— RUBKZT	5,61	-2,6	-3,8	+3,3							

### Стоимость нефти Brent

USD/баррель



Справка: График и таблица построены на основе официальных рыночных курсов НБК. Курсы НБК могут расходиться с курсами KASE.



## Международные индексы

Наименование	Значение	Тренд %			Фьючерс
		7д	1м	1г	7д
S&P 500	2 582,30	-0,2	1,1	19,1	-0,1
Dow Jones	23 422,21	-0,5	2,4	24,5	-0,3
PTC	1 156,74	4,3	1,2	16,4	4,2
ММББ	2 169,26	4,2	3,2	6,1	4,2
Hang Seng	29 120,92	1,8	2,6	27,5	1,8
SS CSI 300	4 111,91	3,0	5,4	21,3	3,9
Euro Stoxx 50	3 593,76	-2,6	-0,4	18,0	-2,6
FTSEuroFirst	4 320,50	-1,4	0,6	13,3	-1,8
FTSE 100	7 432,99	-1,7	-1,3	8,9	-1,5
KASE	2 067,18	-0,6	-0,2	53,8	

## Сырьевой рынок

10.11.2017

Наименование	Цена	Тренд %	
		7д	1м
Нефть	63,52	2,3	11,6
	56,74	2,0	10,6
Природный газ	3,21	7,7	11,2
Медь	307,60	-1,3	-0,6
Железо	460,50	0,1	-2,8
Золото	1 275,07	0,4	-1,3
Серебро	16,87	0,2	-1,5
Пшеница	431,50	1,4	-0,4

## Календарь экономических событий

		Валюта	Прогноз	Предыдущее
14.11	Объём промышленного производства (г/г) (окт)	CNY	6,3%	6,6%
14.11	Выступление председателя ФРС Йеллен	USD		
14.11	Выступление главы ЕЦБ Драги	EUR		
14.11	Индекс цен производителей (PPI) (м/м) (окт)	USD	0,1%	0,4%
15.11	Базовый индекс потребительских цен (ИПЦ) (м/м) (окт)	USD	0,2%	0,1%
16.11	Индекс потребительских цен (ИПЦ) (г/г) (окт)	EUR	1,4%	1,4%
17.11	Выступление главы ЕЦБ Драги	EUR		

Справка: Календарь содержит наиболее значимые по мнению KASE экономические события текущей недели

В – миллиарды  
М – миллионы  
К – тысячи

## Макроэкономическая статистика Казахстана

	Значение	На дату	На начало года
Годовая инфляция	7,7 %	01.11.17	8,5 %
Валовые международные резервы НБК, млн USD	31 844	01.11.17	29 530
Денежная база, млрд KZT	5 690,8	01.11.17	5 162,2
Денежная масса, млрд KZT	20 508,5	01.10.17	19 912,6

## Кредитные рейтинги Казахстана

	Рейтинг	Дата	Предыдущее
<b>S&amp;P Global</b>	BBB- стабильный	08.09.17	BBB- негативный
<b>Moody's</b>	Вaa3 стабильный	26.07.17	Вaa3 негативный
<b>FitchRatings</b>	BBB стабильный	20.10.17	BBB стабильный

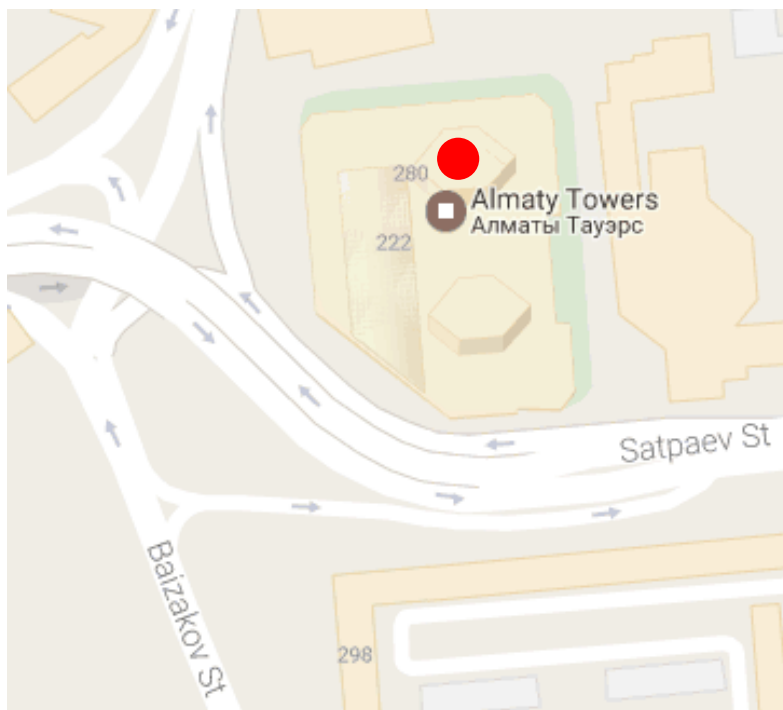
# КОНТАКТНАЯ ИНФОРМАЦИЯ



## АО "Казахстанская фондовая биржа"

**Адрес:** Республика Казахстан, 050040,  
г. Алматы, ул. Байзакова, 280,  
БЦ "Almaty Towers"

**Тел.:** 8 (727) 237 53 23; 8 (727) 237 53 28



**Корпоративный вебсайт**



**Связаться с нами**



**Календарь корпоративных  
событий листинговых компаний**

Информация и мнения, содержащиеся в настоящем отчете, были подготовлены специалистами АО "Казахстанская фондовая биржа" (далее - KASE). KASE не дает гарантий относительно полноты и точности приведенной в этом отчете информации, а также ее достоверности. Ни KASE, ни кто-либо из работников не несет ответственности за любые прямые или косвенные убытки (ущерб), наступившие в результате использования данного отчета или сведений/анализа, представленных в нем.

KASE не берет на себя ответственности регулярно обновлять данный отчет, а также сообщать обо всех изменениях, произошедших с момента подготовки данного отчета.

KASE обращает внимание инвесторов на следующие факторы:

1. доход от инвестиций в финансовые инструменты зависит от множества рыночных и нерыночных факторов. В частности на фактический доход инвестора могут влиять колебания процентных ставок, изменение норм налогообложения, движение валютных курсов, изменения котировок ценных бумаг, рыночных индексов, изменения производственных и финансовых показателей компаний, а также другие факторы;
2. прошлые результаты не всегда указывают на то, какими будут будущие показатели. При этом оценки будущих результатов основаны на предположениях, которые могут не осуществиться. Стоимость любых инвестиций или дохода может понижаться и повышаться, в результате чего инвесторы могут не получить обратно всей инвестированной суммы. В случае инвестиций, для которых не существует общепризнанного рынка, инвесторы могут испытывать различные трудности, включая трудности с их продажей или получением надежной информации об их стоимости или связанных с ними рисках;
3. отчет подготовлен без учета индивидуальных финансовых особенностей и целей тех лиц, которые его получают.

KASE рекомендует инвесторам независимо оценивать целесообразность тех или иных инвестиций и стратегий и призывает инвесторов пользоваться услугами финансовых консультантов.

Все права на отчет принадлежат KASE. Частичное или полное воспроизведение и/или распространение данного аналитического материала не может быть осуществлено без письменного разрешения KASE.