

# KASE

# АПТАЛЫҒЫ

04–13 қаңтар  
2023

## KASE ЖАҢАЛЫҚТАРЫ

- KASE 2023 жылғы қаңтарға өтімділіктің бірінші, екінші және үшінші кластарының бағалы қағаздарының тізімін [қалыптастырды](#) және "ҚазМұнайГаз "ҰК" АҚ KZ1C00001122 (KMGZ) жай акцияларын 2023 жылдың қаңтар айына арналған өтімділіктің бірінші класындағы акциялар тізіміне [енгізді](#).
- [Листингтік ережелерге](#) енгізілген түзетулер қолданысқа енгізілді.
- Биржаның еншілес ұйымы – "KASE клиринг орталығы" АҚ (KACC) [құрылды](#).
- KASE-де тоқсандық фьючерстермен сауда-саттық [ашылды](#).
- KASE-де "Лизинг Групп" АҚ [KZ2C00009249](#) (LZGRb5) облигацияларымен сауда-саттық ашылды.
- KASE-де Caterpillar [US1491231015](#) (CAT\_KZ) жай акцияларымен сауда-саттық тоқтатылды.
- KASE-де Micron Technology, Inc [US5951121038](#) (MU\_KZ), (JPM\_KZ) JPMorgan Chase & Co. [US46625H1005](#), Mastercard, Inc. [US57636Q1040](#) (MA\_KZ), AT&T Inc. [US00206R1023](#) (T\_KZ) және Verizon Communications Inc. [US92343V1044](#) (VZ\_KZ) жай акцияларымен сауда-саттық қайта басталды.
- "Halyk Global Markets" АҚ үш атаудағы бағалы қағаздар бойынша KASE маркет-мейкер мәртебесінен [бас тартты](#).
- "Halyk Finance" АҚ "ОАЭК" АҚ KZ2C00002426 (CAEPb1) облигациялары және "ҚазТрансОйл" АҚ KZ1C00000744 (KZTO) жай акциялары бойынша KASE маркет-мейкер мәртебесіне [ие болды](#).

## ЭМИТЕНТТЕРДІҢ ЖАҢАЛЫҚТАРЫ МЕН АНОНСТАР

- Қазақстан Қаржы министрлігі KASE-де МЕТИКАМ-72 бірінші шығарылымын ([KZKT00000040](#), MTM072\_0001) орналастырып, 10,2 млрд теңге тартты.
- Қазақстан Қаржы министрлігі KASE-де 5,0 млн МЕУКАМ-300 бірінші шығарылымын ([KZKD00000725](#), MUM300\_0001), 8,8 млн МЕУКАМ-96 13-ші шығарылымын ([KZKD00001202](#), MUM096\_0013), 34,0 млн МЕОКАМ-24 87-ші шығарылымын ([KZK200000745](#), MOM024\_0087), 10,0 млн МЕТИКАМ-96 бірінші шығарылымын ([KZKT00000057](#), MTM096\_0001), 31,6 млн МЕОКАМ-48 53-ші шығарылымын ([KZK200000711](#), MOM048\_0053), 23,5 млн МЕУКАМ-96 11-ші шығарылымын ([KZKD00001095](#), MUM096\_0011) және 10,0 млн МЕУКАМ-144 тоғызыншы шығарылымын ([KZKD00001178](#), MUM144\_0009) орналастырды.
- KASE-де жазылу шеңберінде "AMF Group" АҚ-ның 561 678 жай акциясы [KZ1C00000512](#) (AKFI) бір акцияға 258,00 теңгеден орналастырылды.
- "Қазатомөнеркәсіп" ҰАК" АҚ оған S&P Global Ratings агенттігінің ESG бағалауын [бөргені](#) және Moody's Investors Service және Fitch Ratings агенттіктерінің компания рейтингтерін [растағаны](#) туралы хабарлады, болжам "Тұрақты".
- "Азық-түліктік келісімшарт корпорациясы" Ұлттық компаниясы" АҚ Moody's Investors Service агенттігінің компания рейтингтерін [растағаны](#) туралы [хабарлады](#), болжам "Тұрақты".
- "Еуразиялық банк" АҚ Moody's Investors Service агенттігінің банк рейтингтерін [растағаны](#) туралы [хабарлады](#), болжам "Позитивті".
- "Қазақстанның Даму Банкі" АҚ 2021 жылға жай акциялар бойынша дивидендтер [төледі](#).
- "Қазақтелеком" АҚ 2022 жылға KZ0009094645 (KZTKp) артықшылықты акциялары бойынша көпідендірілген дивидендтер [төледі](#).
- "Қаражыра" АҚ 2021 жылға KZ1C00001296 (KZHR) жай акциялары бойынша дивидендтер [төледі](#).
- Nostrum OIL & Gas PLC Ұлыбританияның қаржылық санкциялар Кеңсесінің лицензиясын алғанын [хабарлады](#).
- "ҚазТрансОйл" АҚ 2023 жылдың I тоқсанында Германияға 300 мың тонна қазақстандық мұнай транзитін [жүзеге асырады](#).
- "ҚазТрансОйл" АҚ және "Каспий Құбыр Консорциумы" АҚ 2023 жылдағы өзара ынтымақтастық мәселелерін [талқылады](#).



13.01.2023

| KASE Индексі                       | 3 286,37      | Трендтер (%) |             |
|------------------------------------|---------------|--------------|-------------|
|                                    |               | 1,1          | 3,4         |
| <b>Өтімділіктің бірінші сыныбы</b> | <b>Бағасы</b> | <b>Δ 7к</b>  | <b>Δ 1а</b> |
| АО "Баян Сулу"                     | 428,50        | 43,3         | 45,2        |
| Freedom Holding Corp.              | 64,67         | 16,1         | 6,0         |
| Intel Corporation                  | 29,85         | 13,3         | - 1,0       |
| Meta Platforms, Inc.               | 135,59        | 12,5         | 13,0        |
| АО "ForteBank"                     | 4,43          | 8,6          | 23,7        |
| NOSTRUM OIL & GAS FLC              | 24,42         | 7,0          | 25,2        |
| АО "НАК "Казатомпром"              | 13 510,02     | 4,9          | 4,7         |
| Apple Inc.                         | 134,05        | 3,2          | - 7,6       |
| Advanced Micro Devices, Inc.       | 69,75         | 2,9          | - 10,6      |
| Ford Motor Company                 | 14,25         | 2,6          | - 5,1       |
| American Airlines                  | 16,30         | 1,9          | - 4,2       |
| АО "Народный банк Казахстана"      | 128,91        | 1,9          | - 0,4       |
| АО "НК "КазМунайГаз"               | 9 548,00      | 1,3          | 4,3         |
| АО Kaspi.kz                        | 33 603,36     | 1,2          | - 0,4       |
| АО "Кселл"                         | 1 744,70      | 1,1          | 11,9        |
| АО "Каззахтэлеком"                 | 28 400,00     | 0,1          | 2,9         |
| АО "Банк ЦентрКредит"              | 365,64        | - 0,0        | 4,9         |
| АО "KEGOC"                         | 1 615,06      | - 0,3        | 2,7         |
| АО "KM GOLD"                       | 174,00        | - 0,6        | - 1,1       |
| АО "Банк ЦентрКредит"              | 631,00        | - 1,4        | 2,3         |
| АО "КазТрансОйл"                   | 718,50        | - 2,1        | 18,6        |
| АО "БАСТ"                          | 10 298,00     | - 3,7        | - 10,5      |
| Yandex N.V.                        | 11 289,99     | - 7,5        | - 24,4      |

Анықтама: жасыл түспен индекстік акциялар белгіленген

### KASE Индексінің акциялары



### Жеке тұлғалар мен бейрезиденттер үлесі



2022 жылы желтоқсан айы жергілікті қор нарығы үшін ең сәтті айлардың бірі болды. Индекстік компаниялардың барлық дерлік акциялары бағаға айтарлықтай өсті, ал KASE Индексінің өзі 6,1 % қосты. Жыл басынан бері KASE Индексі 11,5 %-ға 3 251,64 тармаққа дейін төмендеді.

"ҚазТрансОйл" АҚ (KZTO) жай акциялары 2022 жылдың бірінші жартыжылдығында 37,4 %-ға төмендеді. Екінші жартыжылдықтың басында баға төмендей берді, бірақ желтоқсанда ол бірден 30,2 %-ға қалпына келді. Нәтижесінде жыл қорытындысы бойынша төмендеу 32,9 % құрады. 27 желтоқсаннан бастап компания үшін Қазақстан Республикасының аумағы арқылы Өзбекстан Республикасына бір тонна үшін 27,9 АҚШ доллары мөлшерінде транзит мақсатында Ресейден шыққан мұнайды тасымалдау бойынша тариф бекітілді. 30 желтоқсанда "ҚазТрансОйл" АҚ Германияға одан әрі жеткізу үшін "Адамова застава" мұнай тапсыру пунктінің бағыты бойынша "Транснефть" ЖАҚ магистральдық мұнай құбырлары жүйесі бойынша 2023 жылы 1,2 млн тонна қазақстандық мұнайды тасымалдауға өтінім жіберді.

Желтоқсан айында екі таңбалы өсу қарқынын "Кселл" АҚ (KCEL) акцияларын да көрсетті, соның арқасында олар жасыл аумақта 6,0 % өсіммен жылды жаба алды. 09 желтоқсанда Fitch Ratings "Тұрақты" болжаммен "BB+" деңгейінде "Кселл" АҚ ұзақ мерзімді дефолт рейтингін растады. 21-23 желтоқсанда "Кселл" АҚ және "Мобайл Телеком-Сервис" ЖШС тұлғасындағы консорциум 3600-3700 МГц және 3700-3800 МГц спектрімен 5G бесінші буынының ұялы байланысын енгізу және дамыту үшін радиожиліліктерді сату бойынша аукционды жеңіп алды. Екі лоттың жиынтық сомасы 156 млрд теңгені құрады.

"Қазақтелеком" АҚ (KZTK) бас компаниясының акциялары желтоқсан айының қорытындысы бойынша бағаға 8,8 % қосты, бұл ретте жыл қорытындысы бойынша баға 20,8 %-а төмендеді. 09 желтоқсанда Fitch Ratings халықаралық рейтингтік агенттігі "Қазақтелеком" АҚ-ның BBB- "Тұрақты" деңгейіндегі несиелік рейтингін және компанияның кірісін ұлғайту жөніндегі өз болжамын растады.

"Банк ЦентрКредит" АҚ (CCBN) акциялары бір жыл ішінде 60,8 %-ға өсті, бұл ретте желтоқсанда өсім 5,4 % құрады. 2022 жылдың 14 желтоқсанында Moody's Investors Service халықаралық рейтингтік агенттігі банктің ұлттық және шетел валютасындағы депозиттердің ұзақ мерзімді рейтингтерін растады және болжамды "Тұрақты"-дан "Позитивті"- ге дейін көтерді.

"Қазақстан Халық жинақ банкі" АҚ (HSBK) жай акциялары бірінші жартыжылдықтың төмендеу бөлігін қайтарып, екінші ай қатарынан жасыл аймақта жабылды. Жыл қорытындысы бойынша акциялар бағасы 32,4 %-ға төмендеді.

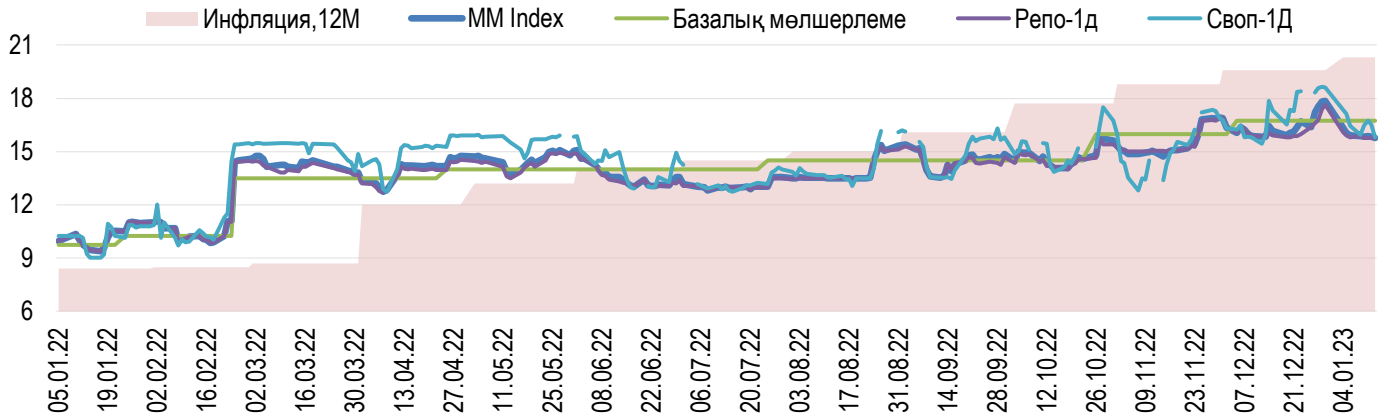
Желтоқсан айында Kaspi.kz АҚ (KASPI) жай акциялары 1,2 %-ға төмендеді. 2022 жылдың бірінші жартыжылдығының қорытындысы бойынша акциялар құны 53,6 %-ға, оның ішінде қаңтар-ақпан айларында 45,4 %-ға төмендеді. 2022 жылдың екінші жартыжылдығында ЖДҚ қайта сатып алу және дивидендтер төлеу арқылы құлдырау ішінара қалпына келтірілді. Нәтижесінде 12 айда жай акциялардың бағасы 36,5 %-ға төмендеді.

Желтоқсан айының соңында акциялар нарығын капиталдандыру 21,2 трлн теңгені (45,9 млрд USD) құрады, бір айда 1,5 млрд теңгеге немесе 6,5% -ға төмендеді. Жыл басынан бері акциялар нарығын капиталдандыру 26,4 %-ға немесе 7,6 трлн теңгеге төмендеді. Желтоқсан айының соңында Биржаның сауда-саттық тізімінде 100 эмитенттің 114 атаудағы акциялары болды.

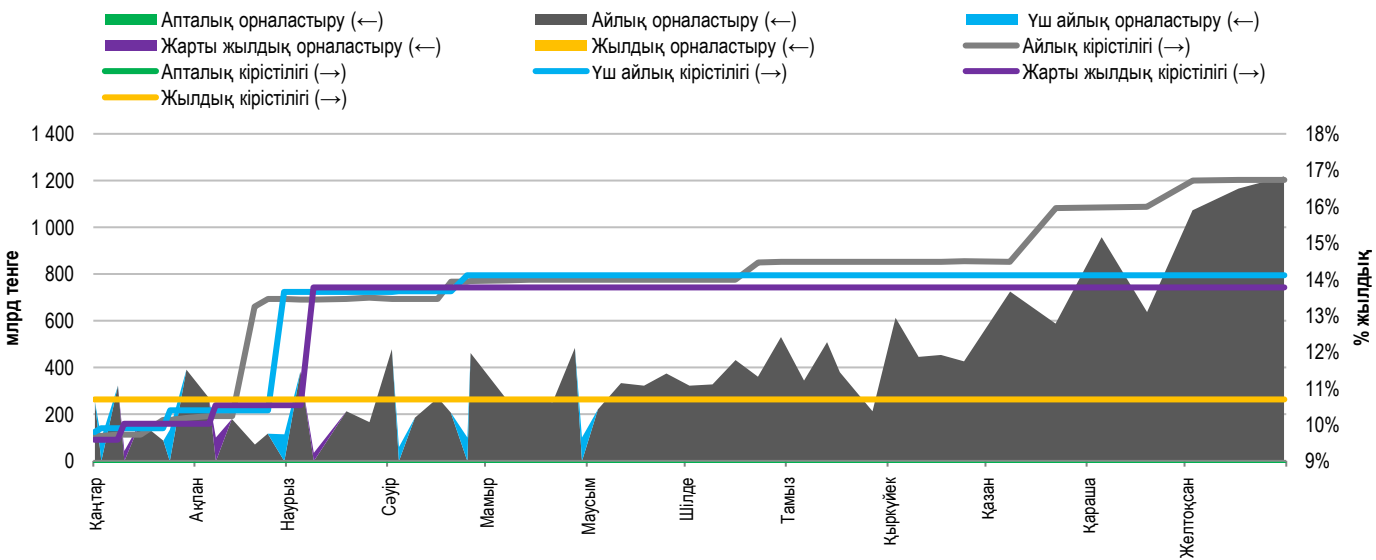


30 желтоқсан мен 13 қаңтар аралығында мемлекеттік бағалы қағаздармен (МБҚ) бір күндік РЕПО операцияларының (TONIA) кірістілігі жылдық 17,63 %-дан 15,76 %-ға дейін төмендеді. Қаралып отырған кезеңде бір күн мерзімге (SWAP-1D (USD)) АҚШ доллары кепілімен теңгені қарызға алу мөлшерлемесі 18,62 %-дан 15,8 %-ға дейін төмендеді.

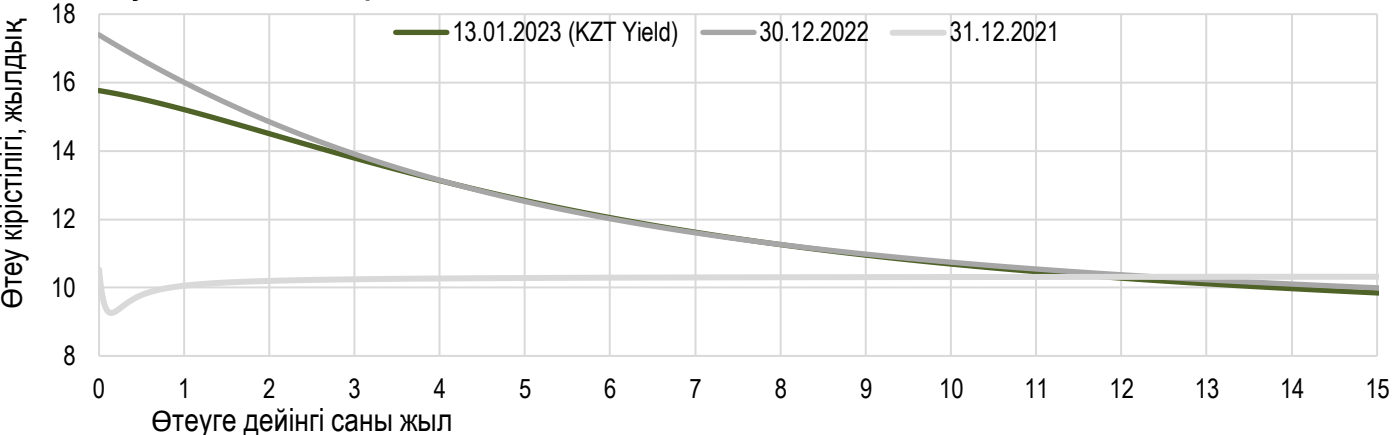
### Инфляция және пайыздық мөлшерлеме



### ҚР ҰБ ноталарын орналастырудың негізгі параметрлері



### Тәуекелсіз қысққ кірістілігі





Сауда-саттық қорытындысы бойынша, 13 қаңтарда теңгенің нарықтық бағамы бір аптада 0,2%-ға (463,31 теңгеден) нығайтып, 1 АҚШ доллары үшін 462,29 теңге деңгейінде қалыптасты.

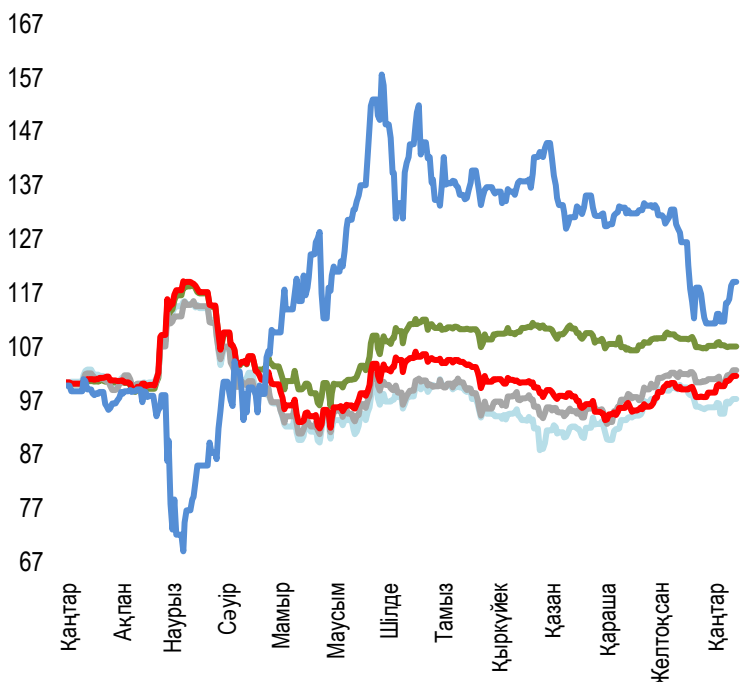
2023 жылғы 6-13 қаңтар аралығында сыртқы валюта нарығында бірқатар маңызды оқиға болды. АҚШ-та жалақының өсуі бәсеңдету (сағаттық жалақының орташа айлық өсуі қарашадағы 0,6%-дан желтоқсанда 0,3%-ға дейін бәсеңдеді), қызмет көрсету саласындағы экономикалық белсенділіктің төмендеуі (ISM services индексі қарашадағы 56,5-тен 49,6-ға дейін төмендеді) АҚШ қазынашылық облигациялар кірістілігінің төмендеуіне және тиісінше АҚШ долларының әлсіреуіне алып келді. АҚШ-тағы инфляция жөніндегі деректер тұтыну бағалары индексінің өткен аймен салыстырғанда 0,1%-ға (қарашадағы 7,1%-дан 6,5%-ға ж/ж дейін) бәсеңдегенін көрсетті, бұл АҚШ ФРЖ пайыздық мөлшерлемелерінің өсу қарқынының бәсеңдеуі мүмкін екені туралы белгі бере отырып, Америка валютасына айтарлықтай қысым көрсетті. Бұл факторлар көбіне дамушы нарықтардағы валюталардың оң динамикасын көрсетті.

Дамушы елдердегі АҚШ долларына қатысты валюталар бағамының динамикасы төмендегідей қалыптасты:

- Ресей рублі бюджеттік қағидалардың жаңаруы аясында 4,6%-ға (72,12-ден 68,79-ға дейін) нығайды, Қытай юань операциялардың негізгі валютасы болды;
- Индонезия рупиясы АҚШ долларының жаңандық әлсіреуі мен шетелдік капиталдың үздіксіз әкелінуі аясында 3,1%-ға (15633-тен 15149-ға дейін) нығайды;
- Бразилия реалы АҚШ-тағы инфляцияның бәсеңдеуі мен АҚШ ФРЖ мөлшерлемелерінің өсу қарқынының төмендеуін күту аясында 2,5%-ға (5,23-тен 5,1-ге дейін) нығайды;
- Мексика песосы жаңандық тәуекел-сентиментінің қалпына келуі аясында 2020 жылғы ақпан айынан бастап алғаш рет 19 шегіне жетіп, 2%-ға (19,15-тен 18,77-ге дейін) нығайды;
- Үнді рупиясы шикі мұнайдың белгіленген бағасының төмендеуі аясында 1,7%-ға (82,73-тен 81,34-ке дейін) нығайды;
- Оңтүстік Африка ранды шетелдік капиталдың әкелінуі аясында 1,6%-ға (17,11-ден 16,83-ке дейін) нығайды;
- Түрік лирасы 0,4%-ға (18,72-ден 18,79-ға дейін) әлсіреді. Түркия президенті Режеп Тайып Ердоған сөйлеген сөзінде президентті сайлау бастапқыда маусымға жоспарланған күннен мамырға ауыстырылуы мүмкін екенін білдірді.

### Шетел валюталарының бағамы динамикасы

Δ %, база (01.01.22)

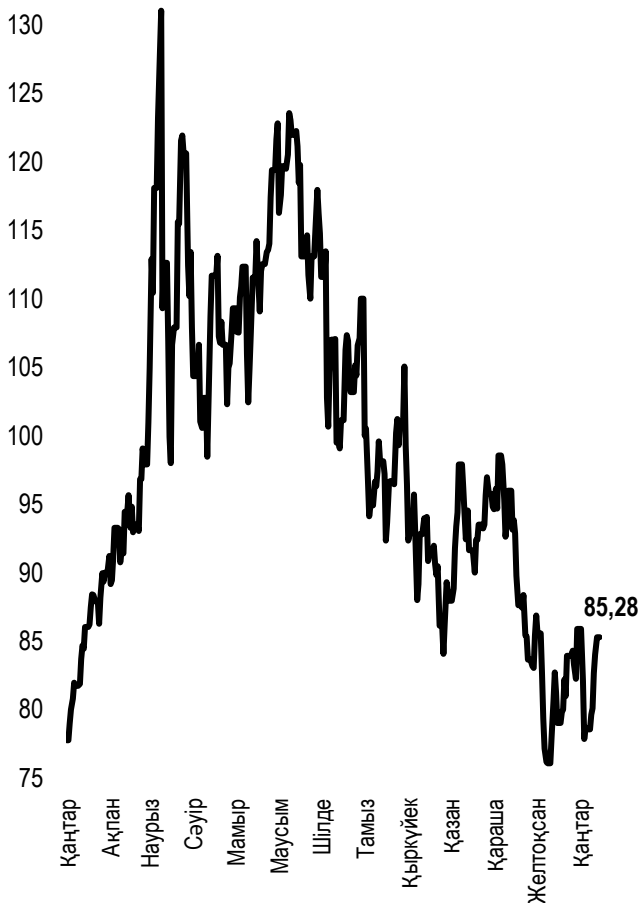


Бағасы      Δ 7к, %      Δ 30к, %      Δ 2023, %

|          |        |       |       |      |
|----------|--------|-------|-------|------|
| — GBPKZT | 565,24 | 2,89  | -2,23 | 1,36 |
| — USDKZT | 462,29 | -0,22 | -1,44 | 0,35 |
| — EURKZT | 501,21 | 2,93  | 0,63  | 1,36 |
| — CNYKZT | 68,83  | 1,94  | 2,04  | 3,64 |
| — RUBKZT | 6,87   | 6,51  | -8,20 | 6,22 |

### Brent мұнай құны

USD/баррель



Анықтама: Кесте мен сызба ҰБ арнайы нарық бағамы негізінде жасалған. ҰБ бағамы KASE бағамымен айырмашылығы болуы мүмкін.



Халықаралық индекстер

| Атауы         | Мәні      | Тренд % |      |       | Фьючерс |
|---------------|-----------|---------|------|-------|---------|
|               |           | 7к      | 1а   | 1ж    | 7к      |
| S&P 500       | 3 999,09  | 4,2     | 0,1  | -14,2 | 2,6     |
| Dow Jones     | 34 302,61 | 3,5     | 1,0  | -5,0  | 1,9     |
| PTC           | 1 010,40  | 4,1     | -4,7 | -33,4 | 5,1     |
| MMББ          | 2 285,53  | 0,0     | 0,0  | 0,0   | 5,1     |
| Hang Seng     | 21 738,66 | 9,9     | 10,5 | -11,0 | 3,4     |
| SS CSI 300    | 4 074,38  | 5,2     | 3,0  | -14,5 | 2,1     |
| Euro Stoxx 50 | 4 150,80  | 9,4     | 4,4  | -3,8  | 3,3     |
| FTSEuroFirst  | 4 819,00  | 7,6     | 3,8  | -0,9  | 2,2     |
| FTSE 100      | 7 844,07  | 5,3     | 4,6  | 3,7   | 1,9     |
| KASE          | 3 286,37  | 1,1     | 3,4  | -8,7  |         |

Шикізат нарығы

13.01.2023

| Атауы         | Бағасы   | Тренд % |       |       |
|---------------|----------|---------|-------|-------|
|               |          | 7к      | 1а    | 1ж    |
| Мұнай (Brent) | 85,28    | -0,7    | 3,1   | 1,0   |
| Мұнай (WTI)   | 79,86    | -0,5    | 3,3   | -2,8  |
| Табиғи газ    | 3,42     | -23,6   | -46,8 | -19,9 |
| Мыс           | 421,60   | 10,6    | 8,8   | -7,3  |
| Темір         | 896,50   | 4,6     | 11,9  | 21,5  |
| Алтын         | 1 920,23 | 5,3     | 6,2   | 5,4   |
| Күміс         | 24,37    | 1,4     | 1,8   | 5,2   |
| Астық         | 743,75   | -6,1    | 2,1   | -0,4  |

Экономикалық уақиғалар күнтізбесі

Валюта Болжам Алдыңғы

|       |  |     |       |       |
|-------|--|-----|-------|-------|
| 17.01 | <u>ЖӨ (ж/ж) (4 тоқ.)</u>   | CNY | 1,8%  | 3,9%  |
| 17.01 | <u>Өнеркәсіптік өндіріс көлемі (ж/ж) (желт)</u>                      | CNY | 0,2%  | 2,2%  |
| 18.01 | <u>Тұтыну бағаларының индексі (ТБИ) (ж/ж) (желт)</u>                 | EUR | 9,2%  | 10,1% |
| 18.01 | <u>Бөлшектеп сатудың негізгі индексі (а/а) (желт)</u>                | USD | -0,4% | -0,2% |
| 18.01 | <u>Өндірушілердің баға индексі (PPI) (а/а) (желт)</u>                | USD | -0,1% | 0,3%  |
| 19.01 | <u>ЕОБ төрағасы Лагард 19 және 20 қаңтарда сөз сөйлейді</u>          | EUR |       |       |
| 19.01 | <u>Жұмыссыздық бойынша жәрдемақы алуға алғашқы өтінімдердің саны</u> | USD | 214К  | 205К  |

Анықтама: Күнтізбе KASE пікірі бойынша ағымдағы аптаның экономикалық неғұрлым маңызды оқиғалары

В – миллиард  
М – миллион  
К – мың

Қазақстанның макроэкономикалық статистикасы

Мәні Күні Алдыңғы ай

|                                      |          |          |          |
|--------------------------------------|----------|----------|----------|
| Жылдық инфляция                      | 20,3%    | 01.01.23 | 19,6%    |
| ҚРҰБ жалпықлттық резервтер, млрд USD | 35,1     | 01.01.23 | 34,0     |
| Ақша базасы, млрд KZT                | 11 874,4 | 01.01.23 | 11 719,9 |
| Ақша масса, млрд KZT                 | 34 295,9 | 01.01.23 | 32 768,4 |

Қазақстанның несие рейтингі

Рейтинг Күні Алдыңғы

**S&P Global**

BBB-/A-3 негативті 02.09.22 BBB-/A-3 әлсіз

**Moody's**

Ваа2/әлсіз 11.08.21 Ваа3/позитивті

**FitchRatings**

BBB/әлсіз 02.12.22 BBB/әлсіз





## "Қазақстан қор биржасы" АҚ

**Мекен-жайы:** Қазақстан Республикасы,  
050040, Алматы қ., Байзақов 280 БЦ  
"Almaty Towers"

**Тел.:** +7 (727) 237 53 00



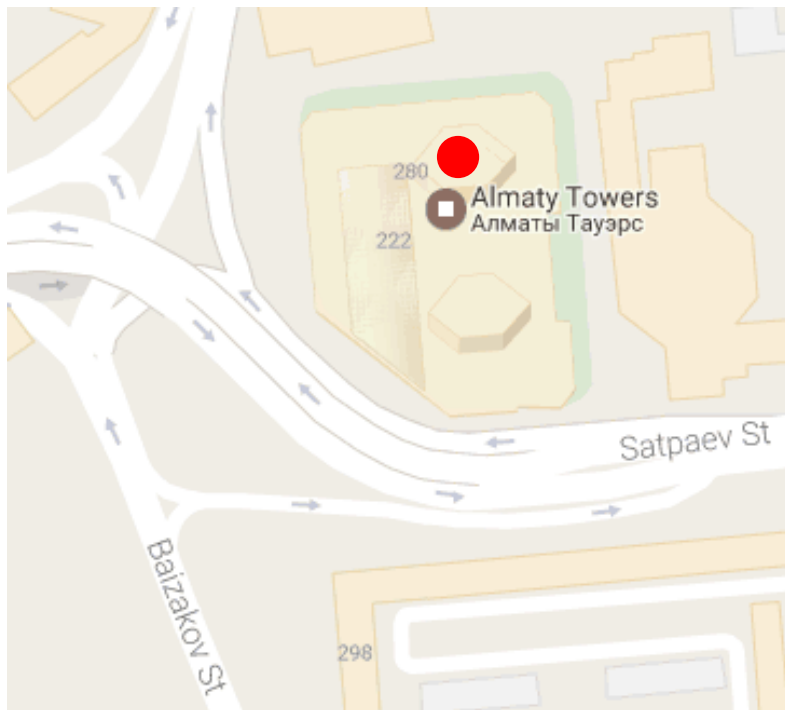
**Корпоративтік веб-сайт**



**Бізбен байланысыңыз**



**Листингілік компаниялардың  
корпоративтік оқиғалар  
күнтізбесі**



Осы есетегі ақпараттар мен пікірлерді "Қазақстан қор биржасы" АҚ (әрі қарай - KASE) мамандары әзірледі. KASE осы есебінде берілген ақпараттардың толық әрі дәл, дұрыс болуына көпілдік бермейді. KASE де, қызметкерлердің біреуі де осы есептің немесе онда ұсынылған мәліметтер мен талдауларың пайдалану нәтижесінде келген зиянға жауап бермейді.

KASE осы есепті үнемі жаңартуға жауап бермейді, сондай-ақ осы есепті дайындаған сәттен бастап, барлық өзгерістер туралы хабарлауға жауап бермейді:

1. Қаржы құралдарына түсетін инвестициядан табыс көбінесе нарықтық және нарықтық емес факторлардан туындайды. Көбінесе, инвестордың нақты кірісіне пайыздық мөлшерлемелердің ауытқулары, салық төлеу нормалары, валюталық бағам қозғалысы, бағалы қағаздардың баға белгілеулерін, нарықтық индекстердің, компанияның өндірістік және қаржылық көрсеткіштерін өзгерту, сондай-ақ басқа факторлар.
2. Өткен қорытындылар болашақтағы көрсеткіштердің қандай болатынын үнемі көрсете бермейді. Сонымен қатар, болашақтағы нәтижелер бағасы орындалмайтын ұйғарымдарға негізделген. Кез келген инвестиция мен кірістің құны төмендеуі немесе жоғарылауы мүмкін, оның нәтижесінде инвесторлар барлық инвестицияланған соманы кері ала алмайды. Инвестициялар үшін жалпыға танымал нарық боламан жағдайда инвесторлар түрлі қиындықтарға кездеседі, мәселен олардың сатылуы немесе олардың тәуекелімен байланысты оның құны туралы сенімді ақпарат алудан бастап.
3. Есеп жеке қаржы ерекшеліктер мен оны алатын тұлғалардың мақсатын ескермей жасалған.

KASE инвесторларға қандай да бір инвестициялар мен стратегиялардың мақсаттылығын бағалауды ұсынады және қаржы кеңесшілерінің қызметін пайдалануға шақырады.

Есеп берудің барлық құқықтары KASE тиесілі. Осы талдау материалын тарату және/немесе толық өндіру KASE жазбаша келісімінсіз жүзеге асырылады.