

KASE

АПТАЛЫҒЫ

31 тамыз –
9 қыркүйек
2022

KASE ЖАҢАЛЫҚТАРЫ

- KASE биржалық нарықтың 2022 жылғы тамыз айындағы жұмыс қорытындыларына арналған онлайн баспасөз-брифингін [өткізді](#)
- KASE 2022 жылдың қыркүйек айына өтімділіктің бірінші, екінші және үшінші кластарының бағалы қағаздарының [тізімін жасады](#)
- 01 қыркүйектен бастап KASE_BM * сериялы индекстердің өкілетті тізімі 60 атаудағы облигациялардан тұратын [болады](#)
- "КошКал" ЖШС компанияның бастамасы бойынша KASE мойындайтын аудиторлық ұйымдар тізімінен [шығарылды](#)
- 07 қыркүйектен бастап Eco Center Bank "АҚ" ("Банк ЦентрКредит "АҚ ЕБ) KASE мүшелігінен валюталық "және" қор" санаттары бойынша [шығарылды](#).
- 31 тамыздан бастап Мүшелік жарналар, биржалық және клирингтік алымдар туралы Қағидаға түзетулер [енгізілді](#)
- 07 қыркүйектен бастап The Walt Disney US2546871060 (DIS_KZ) жай акциялары KASE ресми тізімінің "KASE Global" секторына [енгізіледі](#)
- Еуразия даму банкі [KZ2D00006939](#) (EABRb12) және "Қазақстан орнықтылық қоры" АҚ [KZ2C00006948](#) (KFUSb2) облигациялары айналым мерзімінің аяқталуына байланысты KASE ресми тізімінен шығарылды
- "First Heartland Securities" АҚ [KZ1C00008077](#) (FHSE) жай акциялары KASE ресми тізімінің баламалы алаңының "акциялар" секторынан негізгі алаңының "стандарт" санатына ауыстырылады
- KASE-де "ОнлайнКазФинанс шағын қаржы ұйымы" ЖШС KZ2P00008782 (MFOKb5) облигацияларымен сауда-саттық [ашылады](#)
- Қазақстан қор биржасында 2022 жылдың ақпан және тамыз айында орындалатын фьючерспен сауда-саттық [ашылады](#)
- Қазақстан қор биржасында The Coca-Cola Company [US1912161007](#) (KO_KZ), CopocoPhillips [US20825C1045](#) (COP_KZ) және Macy's [US55616P1049](#) (M_KZ) жай акцияларымен сауда-саттық қайта басталады
- KASE сауда-саттық жүйесі мен деректер базасында [US88160R1014](#) (TSLA_KZ) Tesla, Inc. жарияланған және орналастырылған жай акцияларының саны туралы ақпарат өзгертілді және олардың сауда-саттығы қайта жанданды
- "ОнлайнКазФинанс шағын қаржы ұйымы" ЖШС [KZ2P00008808](#) (MFOKb7) облигациялары "таза" бағамен саудалану тәртіптемесіне ауыстырылады

ЭМИТЕНТТЕРДІҢ ЖАҢАЛЫҚТАРЫ МЕН АНОНСТАР

- Қазақстан қор биржасында 15,4 млн MEUKAM-120 14-ші шығарылымын ([KZKD00000782](#), MUM120_0014), 30,0 млн MEUKAM-120 17-ші шығарылымын ([KZKD00000899](#), MUM120_0017), 25,0 млн METIKAM-48 бірінші шығарылымын ([KZKT00000024](#), MTM048_0001), 21,5 млн MEOKAM-36 92-ші шығарылымын ([KZK200000703](#), MOM036_0092) орналастырды
- "ОнлайнКазФинанс микроқаржы ұйымы" ЖШС Қазақстан қор биржасында [KZ2P00008584](#) (MFOKb4) облигацияларын жылдық 10,0 % орналастырып, \$3,9 млн қаржы тартты
- Қазақстан қор биржасында "Қазақстандық Тұрғын үй Компаниясы" АҚ өзінің [KZ2C00004356](#) (KZIKb28) облигацияларын орналастырып, 543,4 млн теңге тартты
- Қазақстан қор биржасында "Қазақстандық орнықтылық қоры" АҚ [KZ2C00008670](#) (KFUSb37) және [KZ2C00008688](#) (KFUSb38) облигацияларын орналастырып, 19,3 млрд теңге тартты
- Компания NOSTRUM OIL & GAS PLC реттеу жоспарына қатысты алдын ала тыңдау нәтижелерін [ұсынды](#)
- Компания NOSTRUM OIL & GAS PLC реттеу жоспарының күшіне енуі туралы хабарламаны [ұсынды](#)
- S&P Global Ratings Қазақстан Республикасының рейтингілерін "BBB-/A-3" деңгейінде [растады](#), болжам "Негативті"
- "ОнлайнКазФинанс шағын қаржы ұйымы" ЖШС компанияның S&P Global Ratings рейтингілік бағасын арттығаны туралы [хабарлады](#), болжам "Тұрақты"
- "Сейф-Ломбард" ЖШС "Эксперт ПА" агенттігі серіктестік рейтингін "kzBB+" деңгейінде растағаны туралы [хабарлады](#), болжам "Позитивті"
- "АзияАгроФуд" АҚ 2021 жылға KZ1C00008721 (AAFD) жай акциялар бойынша дивидендтер [теледі](#)
- "Қазақстан Даму Банкі" АҚ KZ2C00008605 (BRKZb25) және KZ2C00008613 (BRKZb26) облигациялары KASE ресми тізімінің негізгі сауда-саттық алаңының "облигациялар" санаты бойынша листинг процедурасынан [өтті](#)
- "Қазақстан Даму Банкі" АҚ XS2337670694, US25159XAD57 (BRKZe12) халықаралық облигацияларын сатып алуға ұсыныс туралы [хабарлайды](#)



09.09.2022

| KASE Индексі | 3 139,72 | Трендтер (%) | |
|---------------------------------------|---------------|--------------|-------------|
| | | 0,2 | 4,5 |
| Өтімділіктің бірінші сыныбы | Бағасы | Δ 7к | Δ 1а |
| АО "Банк ЦентрКредит" | 599,00 | 13,7 | 26,7 |
| АО "KM GOLD" | 189,99 | 5,6 | 1,1 |
| АО "НАК "Казатомпром" | 14 827,99 | 1,9 | 5,4 |
| АО "Казателеком" | 27 800,05 | 0,4 | 0,4 |
| АО "Кселл" | 1 663,80 | 0,2 | - 2,4 |
| АО "ForteBank" | 3,70 | - | - 0,5 |
| АО "KEGOC" | 1 584,00 | - 0,4 | - 0,7 |
| АО "КазТрансОйл" | 747,00 | - 1,5 | - 5,9 |
| Meta Platforms, Inc. | 163,30 | - 1,6 | - 4,0 |
| АО Kaspi.kz | 27 257,89 | - 3,4 | 4,8 |
| АО "Народный сберегательный банк Каз" | 121,55 | - 5,0 | 7,3 |
| Freedom Holding Corp. | 54,78 | - 6,5 | 1,3 |
| AT&T Inc. | 16,98 | - 7,0 | - 6,6 |
| Apple Inc. | 155,77 | - 8,0 | - 5,2 |
| Advanced Micro Devices, Inc. | 83,66 | - 11,9 | - 15,6 |
| Intel Corporation | 30,69 | - 18,9 | - 13,8 |

Анықтама: жасып түспен индекстік акциялар белгіленген

KASE Индексінің акциялары



Жеке тұлғалар мен бейрезиденттер үлесі



Қыркүйек айының басында акциялар нарығын капиталдандыру 22,7 трлн теңгені құрады, бұл айлық өсімді 4% - ға көрсетті. Өсімнің негізгі үлесі KASE Индексінің өкілетті тізіміндегі компанияға тиесілі болды, оның үстіне тамыз айында 10 және одан да көп пайызға нығаюды көрсеткен банк секторының акциялары алдыңғы қатарда болды.

Қыркүйек қор нарығында индексті төмендетудің қатарынан үш сессиядан басталды, барлығы 2%. Келесі күндері төмендеу трендтің өзгеруімен және оң түзетумен өтелді. Қыркүйектің бірінші онкүндігінің соңында KASE индексі тағы да жасыл аймақта болды – айдың басына қатысты +0,16%. KASE Индексінің өсу және қолдау көшбасшылары бұрынғысынан банк секторының өкілдері болып қалуда.

Іскерлік маусымның басында KASE Global секторында 46 атаудан тұратын шетелдік акциялар және алты ETF шетелдік Эмитенттер болды. 7 қыркүйектен бастап секторға The Walt Disney Company қарапайым акциялары енгізілді.

Бұл сектордағы өсу көшбасшылары Tesla акциялары болды, олар сплит, NVIDIA және Ford Motors Company-мен байланысты қысқа мерзімді тоқтата тұрудан кейін қайта ашылды.

Аптада S & P Global Ratings Қазақстан Республикасының рейтингін BBB-деңгейінде растады, бұл ретте болжам тұрақтыдан жағымсызға өзгерді. Мемлекет қатысатын компаниялардың – KEGOC, Қазақстанның Даму Банкі және Даму Қорының рейтингтері бойынша болжамдар да осындай қайта қаралды.

Бұл оқиға қазақстандық қарыз нарығының инвесторларында айтарлықтай жауап таба алмады. Корпоративтік облигациялардың табыстылық индикаторы жылдық 11,79% белгісінде тұр және айдың басынан бастап 4 базистік тармақта символдық өсімді көрсетті.

"ОнлайнКазФинанс" микроқаржы ұйымы S&P Global Ratings агенттігінің компанияның рейтингтік бағаларын тұрақты болжаммен "B/B-" деңгейіне дейін көтеретіні туралы хабарлады.

Өткен аптада KASE борыштық нарығында қазақстандық тұрғын үй компаниясы 30-жылдық облигацияларды ауыстыра отырып, 543,4 млн теңге тартты. "ОнлайнКазФинанс" микроқаржы ұйымы жылдық 10,0% өтеуге кірістілігі бар жылдық облигацияларды орналастыра отырып, 3,9 млн доллар тартты. Бұл ретте компания S&P Global Ratings агенттігінің оның рейтингтік бағаларын тұрақты болжаммен "B/B-" деңгейіне дейін көтеретіні туралы хабарлады.

Қазақстандық орнықтылық қоры жылдық 15,45% өтеуге кірістілігі бар 19,3 млрд теңге сомасына жылдық облигациялардың екі шығарылымын орналастырды.

МБҚ нарығында 31 тамыздан бастап Қаржы министрлігі жылдық 13,85-14,45% өтеуге кірістілігі бар және өтеу мерзімі 2 жылдан 4,5 жылға дейінгі жалпы сомасы 87,3 млрд теңгеге қазынашылық міндеттемелердің төрт шығарылымын орналастырды.

5 қыркүйекте Ұлттық Банк инфляцияның жылдық мәнді 16,1% - ға дейін жеделдеуді аясында базалық мөлшерлемені + / - 1 пайыздық пункт пайыздық дәлізімен жылдық 14,5% деңгейінде өзгеріссіз қалдырды.

Қазақстанның өңдеуші салалары мен көрсетілетін қызметтер саласындағы PMI іскерлік белсенділік индекстерінің мәндері төртінші ай қатарынан 50-ден асады, бұл экономикалық жағдайлардың тұрақты жақсарғанын айғақтайды. АҚШ-та PMI іскерлік белсенділігінің индекстері бейтарап-оң болып шықты, Еуроаймақта және Ұлыбританияда PMI сервистік индекстері болжамдардан нашар шықты.

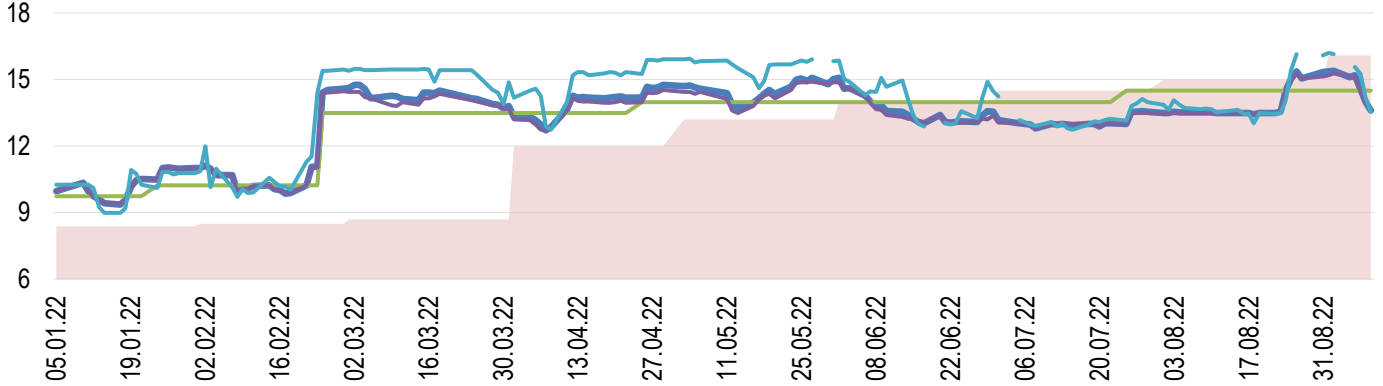
Еуропалық орталық банк қыркүйек отырысының қорытындысы бойынша пайыздық мөлшерлемелерді бірден 75 базистік тармаққа көтерді: базалық мөлшерлеме 1,25% - ға дейін, депозиттер бойынша мөлшерлеме - 0,75% - ға дейін, маржиналдық кредиттер бойынша мөлшерлеме-жылдық 1,5% - ға дейін. Бұл банк тарихындағы ставканың күрт өсуі, бірақ нарық үшін күтілетін, сондықтан нарықтық жағдайда айтарлықтай өзгерістер болған жоқ. 40 жыл ішінде инфляциямен күресу үшін Еуропалық орталық банк келесі бірнеше отырыстарда мөлшерлемелерді көтеруді жалғастыруға ниетті.



Мемлекеттік бағалы қағаздармен (МБҚ) РЕПО операцияларының кірістілігі бір күн мерзімге (TONIA) 31 тамыздан 9 қыркүйекке дейін жылдық 15,04% - дан 13,61% - ға дейін азайды. Қаралып отырған кезеңде бір күн мерзімге АҚШ доллары (SWAP-1D (USD)) кепілімен теңгенің қарыз алу мөлшерлемесі жылдық 16,16% - дан 13,56% - ға дейін төмендеді. Бұл алдыңғы салық кезеңіндегі ставкалардың өсуінен кейін өтімділік бойынша нарық балансына айқын жеткендігін көрсетеді.

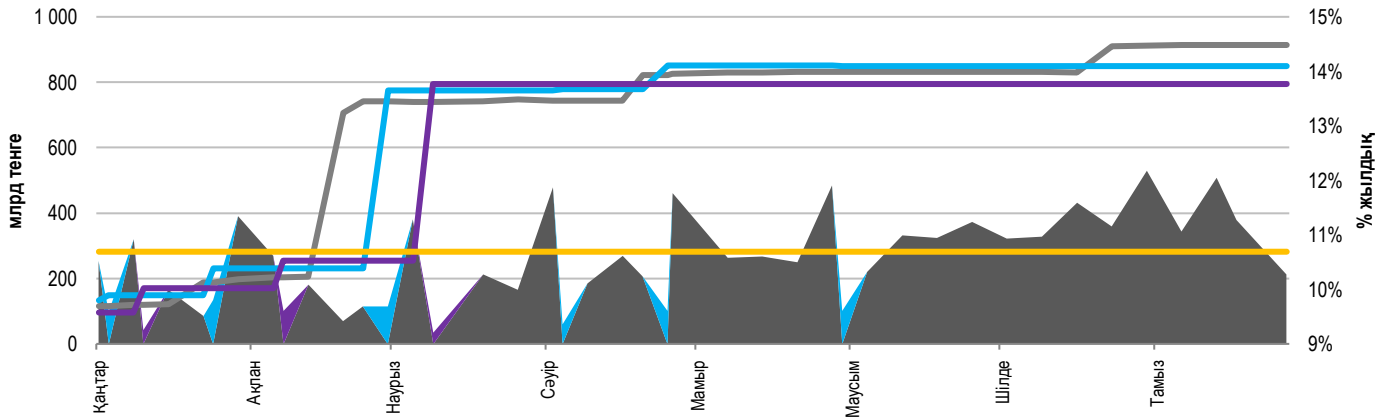
Инфляция және пайыздық мөлшерлеме

Инфляция, 12М MM Index Базалық мөлшерлеме Repo-1д Своп-1Д



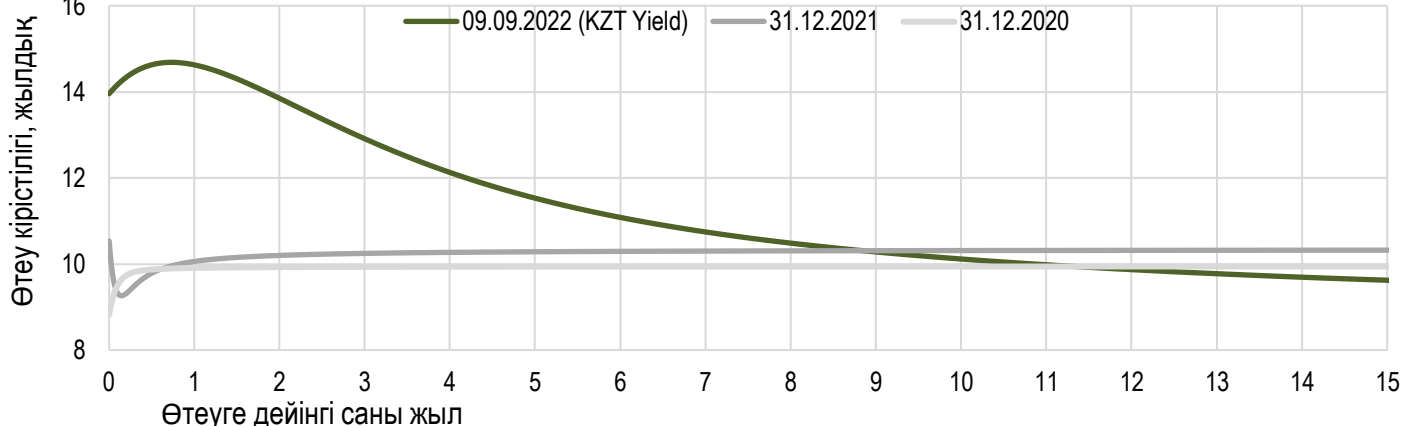
ҚР ҰБ ноталарын орналастырудың негізгі параметрлері

Апталық орналастыру (←) Айлық орналастыру (←) Үш айлық орналастыру (←)
 Жарты жылдық орналастыру (←) Жылдық орналастыру (←) Айлық кірістілігі (→)
 Апталық кірістілігі (→) Үш айлық кірістілігі (→) Жарты жылдық кірістілігі (→)
 Жылдық кірістілігі (→)



Тәуекелсіз қисық кірістілігі

09.09.2022 (KZT Yield) 31.12.2021 31.12.2020





9 қыркүйектегі сауда-саттық қорытындылары бойынша төңгенің нарықтық бағамы бір аптада 0,2% - ға (472,47-ден) әлсіреп, бір АҚШ доллары үшін 473,35 теңге деңгейінде қалыптасты.

Сыртқы валюта нарығында 2022 жылғы 2-9 қыркүйек кезеңінде бірқатар маңызды оқиғалар орын алды. АҚШ ФРЖ басшысы Джером Пауэлл инфляцияны төмендету үшін шаралар қабылдауға дайын екенін растады, бұл келесі отырыста 75 б.п. мөлшерлеменің кезекті көтерілуі туралы болжамды нығайтты. Жапонияның қаржы министрі Синьити Сузуки жұмсақ ақша-кредит саясатының сақталуына байланысты жапон иенасының рекордтық әлсіреуіне алаңдаушылық білдірді.

Бұл факторлар дамушы нарықтардағы валюталардың көп бағытты динамикасына әкелді.

Дамушы елдердің валюталарының АҚШ долларына қатысты бағамдарының серпіні былайша қалыптасты:

- Индонезия рупиясы Үкіметтің 2023 жылы инвестициялар (тікелей шетелдік және жергілікті) ағыны бойынша нысаналы көрсеткішті арттыруы аясында 0,4% - ға (14 896-дан 14 830-ға дейін) нығайды;
- Бразилия реалы 0,4% - ға нығайды (5,17-ден 5,15-ке дейін). Наразылықтардың болмауы және Мемлекет басшысы Ж. Болсонарудың қазан айында өтетін президенттік сайлауға дейін Бразилияның Тәуелсіздік күнін атап өту кезіндегі қалыпты риторикасы инвесторларға сайлаудан кейінгі ықтимал бейбіт кезең туралы үміт береді;
- Үнді рупиясы 0,3% - ға (79,8-ден 79,58-ге дейін) нығайды. Мұнай бағасының төмендеуі Үндістанның ұлттық валютасына қолдау көрсетті;
- Мексикалық песо 0,3% нығайды (19,95-тен 19,9-ға дейін). Мексикадағы инфляция 2000 жылдан бастап тамызда ең жылдам қарқынмен жеделдеді (8,7% ж/ж);
- оңтүстік африкалық ранд бір апта ішінде өзгерген жоқ, 17,31 деңгейінде қалды. Айырбас бағамына қысымды 2022 жылғы II тоқсандағы ағымдағы шоттың тапшылығы туралы деректер көрсетеді, (-) ЖІӨ-нің 1,3%;
- Ресей рублі мұнай бағасының төмендеуі аясында 60,58-ден 60,6-ға дейін аздап әлсіреді;
- тамыз айында инфляцияның 80,2% - ға өсуі туралы деректердің шығуы аясында Түрік лирасы 0,2% - ға (18,19-дан 18,22-ге дейін) әлсіреді.

Шетел валюталарының бағамы динамикасы

Δ %, база (01.01.22)

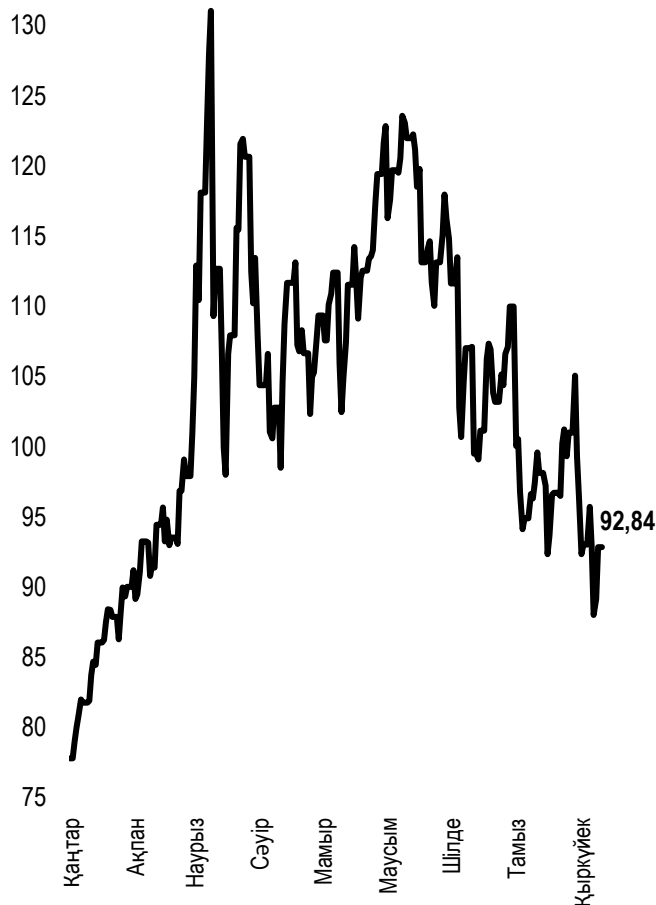


Бағасы Δ 7к, % Δ 30к, % Δ 2022, %

| | | | | |
|----------|--------|-------|-------|-------|
| — GBPKZT | 549,94 | 0,62 | -5,39 | -5,53 |
| — USDKZT | 473,35 | 0,19 | -0,19 | 10,61 |
| — EURKZT | 477,37 | 1,00 | -2,53 | -2,16 |
| — CNYKZT | 68,39 | -0,03 | -3,15 | 1,33 |
| — RUBKZT | 7,84 | 0,00 | -1,01 | 36,40 |

Brent мұнай құны

USD/баррель



Анықтама: Кесте мен сызба ҰБ арнайы нарық бағамы негізінде жасалған. ҰБ бағамы KASE бағамымен айырмашылығы болуы мүмкін.



Халықаралық индекстер

| Атауы | Мәні | Тренд % | | | Фьючерс 7к |
|---------------|-----------|---------|------|-------|---------------|
| | | 7к | 1а | 1ж | |
| S&P 500 | 4 067,36 | 0,2 | -3,4 | -9,5 | 3,7 |
| Dow Jones | 32 151,71 | -0,4 | -3,5 | -7,8 | 2,8 |
| PTC | 1 262,72 | 6,7 | 12,9 | -26,9 | -0,6 |
| ММББ | 2 285,53 | 0,0 | 0,0 | 0,0 | -0,6 |
| Hang Seng | 19 362,25 | -4,0 | -1,3 | -24,7 | -0,1 |
| SS CSI 300 | 4 093,79 | -0,3 | -0,4 | -17,6 | 2,1 |
| Euro Stoxx 50 | 3 570,04 | -0,9 | -4,8 | -14,5 | 0,7 |
| FTSEuroFirst | 4 300,00 | -1,6 | -4,3 | -5,2 | 0,8 |
| FTSE 100 | 7 351,07 | -1,0 | -2,1 | 4,7 | 1,1 |
| KASE | 3 139,72 | 0,2 | 4,5 | -4,8 | |

Шикізат нарығы

| Атауы | Бағасы | Тренд % | | |
|---------------|----------|---------|-------|-------|
| | | 7к | 1а | 1ж |
| Мұнай (Brent) | 92,84 | -8,1 | -4,7 | 29,9 |
| Мұнай (WPI) | 86,79 | -6,7 | -5,6 | 27,4 |
| Табиғи газ | 8,00 | -14,0 | -2,5 | 58,9 |
| Мыс | 358,10 | -3,1 | -1,9 | -16,4 |
| Темір | 786,00 | -0,9 | -0,4 | -2,4 |
| Алтын | 1 716,83 | -1,2 | -4,2 | -4,3 |
| Күміс | 18,66 | -0,5 | -10,0 | -22,7 |
| Астық | 853,25 | 8,7 | 6,7 | 25,2 |

09.09.2022

Экономикалық оқиғалар күнтізбесі

| | Валюта | Болжам | Алдыңғы |
|---|--------|--------|---------|
| 13.09 <u>Германиядағы ZEW экономикалық күйінің индексі (қыркүйек)</u> | EUR | -60,0 | -55,3 |
| 13.09 <u>Тұтыну бағасының индексі (ТБИ) (ж/ж) (тамыз)</u> | USD | 8,1% | 8,5% |
| 14.09 <u>Тұтыну бағасының индексі (ТБИ) (ж/ж) (тамыз)</u> | GBP | 10,2% | 10,1% |
| 14.09 <u>Өндірушілер бағасының индексі (PPI) (а/а) (тамыз)</u> | USD | -0,1% | -0,5% |
| 16.09 <u>Өндірістік өнеркәсіп көлемі (ж/ж) (тамыз)</u> | CNY | 3,8% | 3,8% |
| 16.09 <u>Тұтыну бағасының индексі (ТБИ) (ж/ж) (тамыз)</u> | EUR | 9,1% | 9,1% |
| 16.09 <u>Пайыздық мөлшерлеме бойынша шешімі (қыркүйек)</u> | RUB | 7,5% | 8,0% |

Анықтама: Күнтізбе KASE пікірі бойынша ағымдағы аптаның экономикалық неғұрлым маңызды оқиғалары

В – миллиард
М – миллион
К – мың

Қазақстанның макроэкономикалық статистикасы

| | Мәні | Күні | Алдыңғы ай |
|--------------------------------------|----------|----------|------------|
| Жылдық инфляция | 16,1% | 01.09.22 | 15,0% |
| ҚРҰБ жалпықлттық резервтер, млрд USD | 32,7 | 01.09.22 | 32,8 |
| Ақша базасы, млрд KZT | 12 076,5 | 01.09.22 | 11 579,1 |
| Ақша масса, млрд KZT | 31 396,3 | 01.08.22 | 30 423,2 |

Қазақстанның несие рейтингі

| | Рейтинг | Күні | Алдыңғы |
|-----------------------|---------------------|----------|---------------------|
| S&P Global | BBB-/A-3 негативный | 02.09.22 | BBB-/A-3 стабильный |
| Moody's | Baa2/стабильный | 11.08.21 | Baa3/позитивный |
| FitchRatings | BBB/стабильный | 17.06.22 | BBB/стабильный |



"Қазақстан қор биржасы" АҚ

Мекен-жайы: Қазақстан Республикасы,
050040, Алматы қ., Байзақов 280 БЦ
"Almaty Towers"

Тел.: +7 (727) 237 53 00



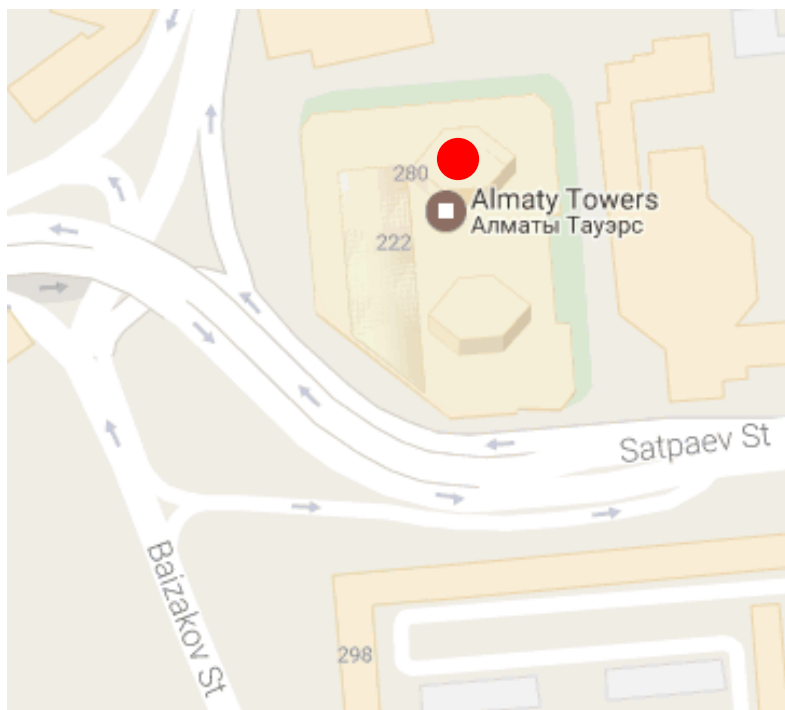
Корпоративтік веб-сайт



Бізбен байланысыңыз



**Листингілік компаниялардың
корпоративтік оқиғалар
күнтізбесі**



Осы есетегі ақпараттар мен пікірлерді "Қазақстан қор биржасы" АҚ (әрі қарай - KASE) мамандары әзірледі. KASE осы есебінде берілген ақпараттардың толық әрі дәл, дұрыс болуына көпілдік бермейді. KASE де, қызметкерлердің біреуі де осы есептің немесе онда ұсынылған мәліметтер мен талдауларын пайдалану нәтижесінде келген зиянға жауап бермейді.

KASE осы есепті үнемі жаңартуға жауап бермейді, сондай-ақ осы есепті дайындаған сәттен бастап, барлық өзгерістер туралы хабарлауға жауап бермейді:

1. Қаржы құралдарына түсетін инвестициядан табыс көбінесе нарықтық және нарықтық емес факторлардан туындайды. Көбінесе, инвестордың нақты кірісіне пайыздық мөлшерлемелердің ауытқулары, салық төлеу нормалары, валюталық бағам қозғалысы, бағалы қағаздардың баға белгілеулерін, нарықтық индекстердің, компанияның өндірістік және қаржылық көрсеткіштерін өзгерту, сондай-ақ басқа факторлар.
2. Өткен қорытындылар болашақтағы көрсеткіштердің қандай болатынын үнемі көрсете бермейді. Сонымен қатар, болашақтағы нәтижелер бағасы орындалмайтын ұйғарымдарға негізделген. Кез келген инвестиция мен кірістің құны төмендеуі немесе жоғарылауы мүмкін, оның нәтижесінде инвесторлар барлық инвестицияланған соманы кері ала алмайды. Инвестициялар үшін жалпыға танымал нарық боламан жағдайда инвесторлар түрлі қиындықтарға кездеседі, мәселен олардың сатылуы немесе олардың тәуекелімен байланысты оның құны туралы сенімді ақпарат алудан бастап.
3. Есеп жеке қаржы ерекшеліктер мен оны алатын тұлғалардың мақсатын ескермей жасалған.

KASE инвесторларға қандай да бір инвестициялар мен стратегиялардың мақсаттылығын бағалауды ұсынады және қаржы кеңесшілерінің қызметін пайдалануға шақырады.

Есеп берудің барлық құқықтары KASE тиесілі. Осы талдау материалын тарату және/немесе толық өндіру KASE жазбаша келісімінсіз жүзеге асырылады.