

KASE

АПТАЛЫҒЫ

13 – 17 маусым
2022

KASE ЖАҢАЛЫҚТАРЫ

- ▲ KASE биржалық нарықтың 2022 жылдың мамырдағы жұмыс қорытындыларына арналған онлайн баспасөз-брифингін [өткізді](#).
- ▲ KASE ресми тізіміне "ОнлайнКазФинанс Микроқаржы ұйымы" ЖШС KZ2P00008576 (MFOKb3) және KZ2P00008584 (MFOKb4) [облигациялары](#) енгізілді.
- ▲ KASE Басқармасы Азия даму банкінің шығаруға жоспарланған XS2489628870 халықаралық облигацияларын KASE ресми тізімінің "Халықаралық қаржы ұйымдарының бағалы қағаздары" секторына енгізуге келісім [берді](#).
- ▲ KASE ресми тізімінен айналым мерзімінің аяқталуына байланысты "ҚазАгроҚаржы" АҚ [KZ2C00003275](#) (KAFIb5) және "Қазақстандық орнықтылық қоры" АҚ [KZ2C00007458](#) (KFUSb12) облигациялары алып тасталды
- ▲ KASE-де [KZ2P00008568](#) (MFRFb3) "R-Finance" микроқаржы ұйымы" ЖШС және "Қазақстандық орнықтылық қоры" АҚ [KZ2C00008001](#) (KFUSb35) облигацияларымен сауда-саттық ашылды
- ▲ KASE-де Coca-Cola компаниясының [US1912161007](#) (KO_KZ) жай акцияларымен сауда-саттық қайта басталды.
- ▲ KASE-де Camoco Corporation [CA13321L1085](#) (CCJ_KZ) жай акцияларымен сауда-саттық тоқтатылды.
- ▲ "Қазақстан Тұрғын үй компаниясы" АҚ [KZ2C00006393](#) (KZIKb30) облигациялары Т+ тізімінен шығарылды.
- ▲ "BCC Invest" АҚ "Қазақстанның Даму Банкі" АҚ-ның [XS2472852610](#) (BRKZe13) халықаралық облигациялары бойынша KASE-де маркет-мейкер мәртебесі берілді.
- ▲ "Фридом Финанс" АҚ Camoco Corporation [CA13321L1085](#) (CCJ_KZ) жай акциялары бойынша KASE-де маркет-мейкер мәртебесінен бас тартты

ЭМИТЕНТТЕРДІҢ ЖАҢАЛЫҚТАРЫ МЕН АНОНСТАР

- ▲ Қазақстанның қаржы министрлігі KASE-ге 62,3 млн MEYKAM-180 ([KZKD00000105](#), MUM180_0001) бірінші шығарылымын және 55,1 млн MEYKAM-144 ([KZKD00000378](#), MUM144_0003) үшінші шығарылымын орналастырды.
- ▲ "RG Brands Kazakhstan" ЖШС KASE-де өзінің 273 648 [KZ2P00007727](#) (RGBKb1) облигацияларын 340,7 млн теңге сомасына [кері сатып алды](#).
- ▲ "Азық-түлік келісім шарт корпорациясы" Ұлттық компаниясы " АҚ KASE-де [KZ2C00008506](#) (PRKRb8) облигацияларын орналастыру арқылы 2,9 млрд теңге тартты.
- ▲ "Қазақстандық орнықтылық қоры" АҚ KASE-де [KZ2C00008001](#) (KFUSb35) облигацияларын орналастыру арқылы 14,4 млрд теңге және [KZ2C00007995](#) (KFUSb36) облигацияларын орналастыру арқылы 9,5 млрд теңге тартты.
- ▲ "Қазына Капитал Менеджмент" АҚ 2021 жылы жай акциялар бойынша дивидендтер [төледі](#).
- ▲ "Самұрық-Энерго" АҚ 2021 жылы жай акциялар бойынша дивидендтер [төледі](#).
- ▲ "ҚазТрансОйл" АҚ 2021 жылға KZ1C00000744 (KZTO) жай акциялары бойынша дивидендтер [төледі](#).
- ▲ "Қазақстан Тұрғын үй компаниясы" АҚ 2021 жылға KZ1C00000637 (KZIK) жай акциялары бойынша дивидендтер [төледі](#).
- ▲ "Даму" кәсіпкерлікті дамыту қоры" АҚ 2021 жылы жай акциялар бойынша дивидендтер [төледі](#)
- ▲ "BCC Invest" АҚ [KZPF00000231](#) (BCCIrb) пайларын ұстаушыларына 2022 жылдың наурыз – мамыр айларындағы "ЦентрКредит – Ақылды теңгерім" АИПҚ және 2021 жылға жай акциялар бойынша дивидендтер төледі.
- ▲ "КМФ" МҚҰ" (КМФ) ЖШС Азия даму банкімен \$15,0 млн қарыз туралы келісімге қол қойылғаны туралы [хабарлады](#).

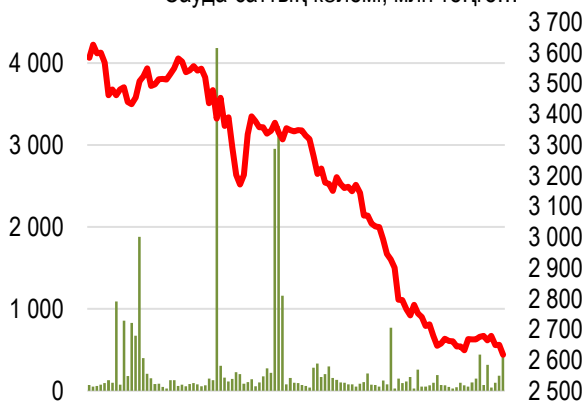


17.06.2022		Трендтер (%)	
KASE Индексі	2 617,15	-2,3	-4,9
Өтімділіктің бірінші сыныбы	Цена	Δ 7к	Δ 7а
АО "Банк ЦентрКредит"	395,00	2,9	3,9
АО "Народный сберегательный бе	111,59	- 1,1	0,7
АО "Кселл"	1 065,99	3,5	- 11,9
АО "КазТрансОйл"	660,00	- 0,0	- 12,1
АО "Фридом Финанс"	5 900,00	-	-
АО "Казхтелеком"	27 200,00	- 2,2	- 7,8
АО "ForteBank"	3,81	- 1,3	- 4,8
Freedom Holding Corp.	39,47	- 9,8	- 6,7
АО "KEGOC"	1 602,00	- 1,1	- 3,2
Apple Inc.	131,30	- 9,0	- 11,0
Advanced Micro Devices, Inc.	82,40	- 18,0	- 15,9
The Coca-Cola Company	62,50	-	- 7,6
Yandex N.V.	12 768,00	- 4,7	1,7
PayPal Holdings Inc.	71,64	- 14,0	- 10,3

Анықтама: жасыл түспен индекстік акциялар белгіленген

KASE Индексінің акциялары

Сауда-саттық көлемі, млн теңге...



Өткен аптада жетекші орталық банктер маусым айындағы базалық отырыстар маусымын аяқтады. Бұл осы жартыжылдықтағы соңғы отырыстар, келесі аптада алғашқы алты айдың қорытындылары бойынша есептер анонстарының маусымы ашылады және инвесторлар қабылданған шешімдердің әсерін мұқият қадағалайтын болады. Естеріңізге сала кетейік, ФРЖ негізгі мөлшерлеменің бірден 0,75 %-ға 1,75 %-ға дейін көтерілгенін жариялады және шілдеде келесі отырыста мөлшерлеме тағы 0,5-0,75 %-ға көтерілуі мүмкін екенін болжады.

Англия Банкі мөлшерлемені қатарынан бесінші рет 0,25 % -ға 1,25 % -ға дейін көтерді. Тарифтерді көтеру туралы шешімді Еуроодақтың жекелеген елдерінің орталық банктері қабылдады. Еуропалық Орталық банктің өзі ставканы 0 % деңгейінде қалдырды және шілде және мүмкін қыркүйек отырыстарының нәтижелері бойынша 0,25 % -ға өсуін болжады. Жапония банкі мөлшерлемелерді өзгеріссіз қалдырды. Ресей Федерациясының Орталық Банкі қазіргі уақытта сандық жұмсарту саясатын ұстанатын жалғыз, мөлшерлеме 9,5 % -ға дейін төмендетілді.

Жоғарыда айтылғандай, қабылданған шешімдердің әсерін инвесторлар тек айлық есептердің нәтижелері бойынша бағалайды, ал ақша-кредит саясатын қатаңдату олардың тәуекелді активтерден шығуына ықпал етеді. Батыс қор индекстерінің барлығы дерлік аптаны қатты құлдыраумен жауып тастады, американдық SP 500 7,7 %, еуропалық Eurostoxx 600 – 2,8 %, жапондық Nikkei – 5,1 % жоғалтты. Осыған орай, бірнеше айдан бері тыныш айлақ Қытай қор нарығы болып табылады, Shanghai Composite осы аптада 1,86 % қосты және, негізінен, тұрақты өсіп келе жатқан трендті көрсетеді.

Қор нарықтарындағы жалпы төмендеу трендінің аясында KASE индексі өткен аптада 2,7 % -ға 2 605,86 тармаққа дейін төмендеді, бұл ретте индекстік акциялардың көпшілігі бүйірлік трендте болды.

Өткен аптада шикізат нарықтары қазақстандық нарық үшін аса маңызды позициялардың ішінен барлық тауарлар бағасының төмендеуімен атап өтілді: уранға фьючерстің бағасы бір фунт үшін 52,8 доллардан 48,9 долларға дейін төмендеді, Brent маркалы мұнай бағасы бір баррель үшін 113 АҚШ доллары белгісінде тұрақтанды.

Екінші апта қатарынан бағаны түзетуге АҚШ-тағы шикі мұнай қорының ұлғаюы және Иран мәмілесі бойынша оптимизм, сондай-ақ АҚШ Қаржы министрлігінің Ресейдің банктік банктерімен энергетикалық мәмілелер жасауға мүмкіндік беретін лицензияны ұзарту туралы шешімі себеп болды. Валюта нарығында мұнай бағасын түзету теңге бағамының АҚШ долларына қатысты бір доллар үшін 436 теңгеден 446 теңгеге дейін әлсіреуіне ықпал етті.

Өткен аптада "ҚазТрансОйл" АҚ 2021 жыл5f жай акциялар бойынша бұрын айтылған дивидендтерді 10 млрд.теңге немесе бір акцияға 26 теңге мөлшерінде төледі.

"BCC Invest" АҚ ағымдағы жылдың наурыз – мамыр аралығында "ЦентрКредит - Ақылды теңгерім" аралық инвестициялық пай қорының пайларын ұстаушыларға 104,9 млн.теңге мөлшерінде дивидендтер төледі.

Бір қызығы, қор нарығының кернеуіне қарамастан, ақша нарығында бір күндік своптар индикаторы жылдық 14,69 % -дан 12,9 % -ға дейін айтарлықтай төмендеді.

Өткен аптада KASE борыштық нарығында қаржы министрлігі жылдық 14,0-14,5 % өтеуге кірістілікпен және 0,9-1,9 жыл өтеуге дейінгі мерзіммен 108,4 млрд.теңге сомасына қазынашылық міндеттемелердің екі шығарылымын орналастырды.

Сондай-ақ жылдық облигацияларын жылдық 9,5 % купондық мөлшерлеменен 25 млрд теңге көлемінде Қазақстандық орнықтылық қоры және жылдық 10 % купондық мөлшерлемесімен 5 млн. АҚШ доллары көлемінде ОнлайнҚазҚаржылық микроқаржы ұйымы орналастырды.

Жеке тұлғалар мен бейрезиденттер

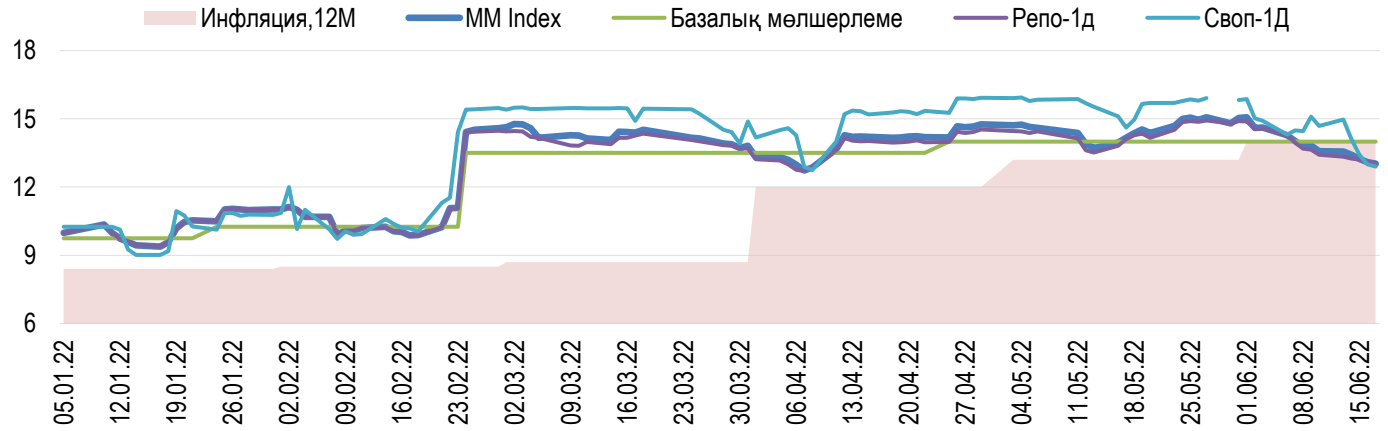
үлесі



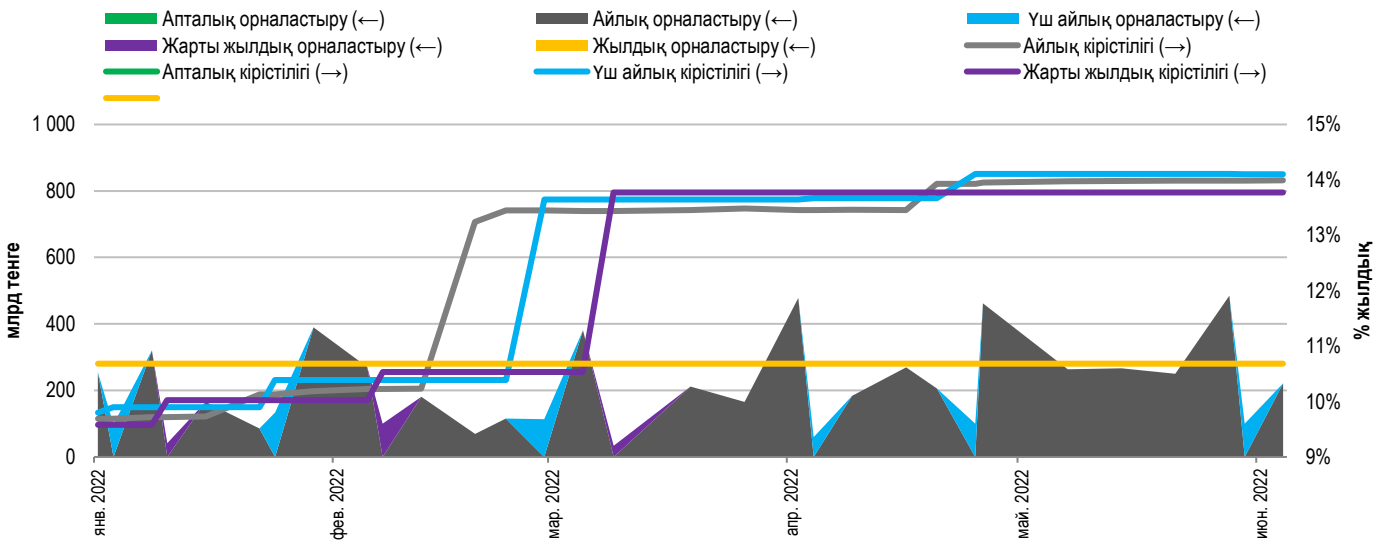


13-17 маусым аралығында бір күн мерзімге мемлекеттік бағалы қағаздармен (МБҚ) РЕПО операцияларының табыстылығы жылдық 13,42 % - дан 13,07 % - ға дейін төмендеді. Қаралып отырған кезеңде бір күн мерзімге АҚШ доллары (SWAP-1D (USD)) кепілімен теңгенің қарыз алу мөлшерлемесі жылдық 14,69 % - дан 12,90 % - ға дейін төмендеді.

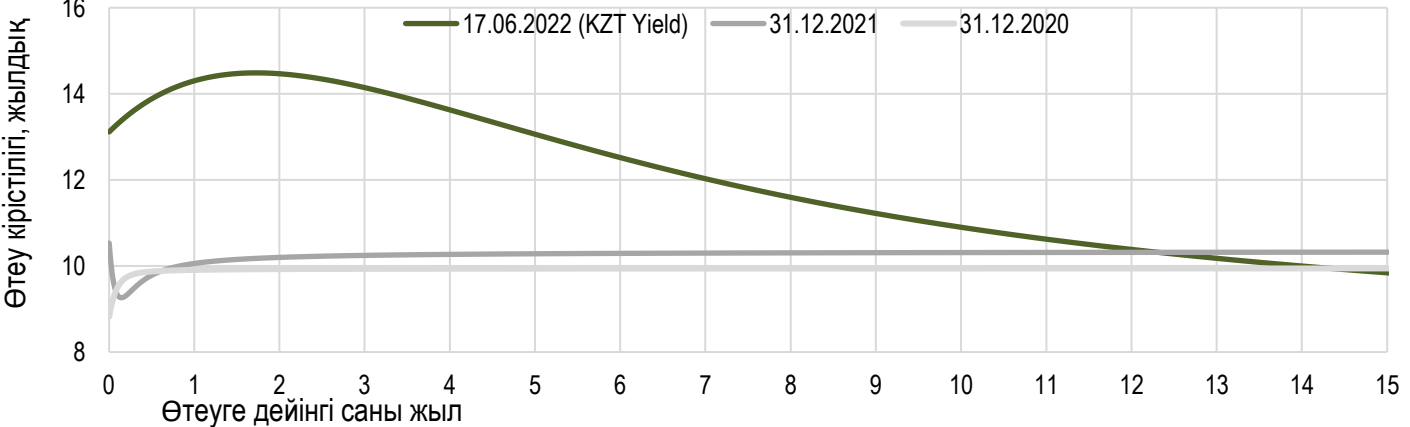
Инфляция және пайыздық мөлшерлеме



ҚР ҰБ ноталарын орналастырудың негізгі параметрлері



Тәуекелсіз қисық кірістілігі





2022 жылғы мамырда елде жылдық инфляция 14,0 % (сәуірде – 13,2%) құрап, жеделдеді.

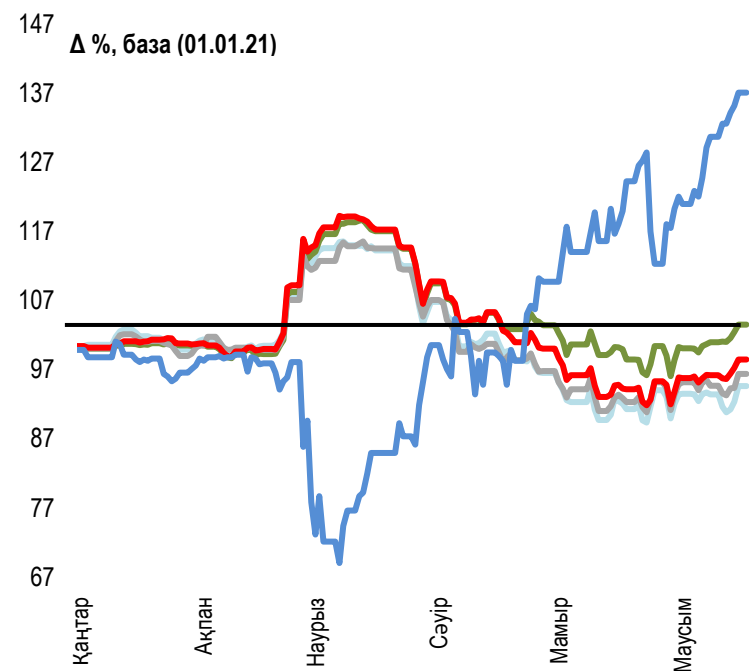
Өңірлер бөлінісінде жылдық инфляция 15 өңірде жеделдеп, 2 облыста баяулады. Ең көп жеделдету Маңғыстау (сәуірде 13,9 %-дан мамырда 15,2 % - ға дейін), Қарағанды (13,5 % - дан 14,8 % - ға дейін) және Батыс Қазақстан (12,2 % - дан 13,5 % - ға дейін) облыстарында тіркелді.

Мамыр айында азық – түлік тауарлары бағасының өсу қарқыны 19,0 % - ға дейін өсті (сәуірде-17,9 %). Осы топтың тауарлары бағасының ең жоғары өсуі Маңғыстау облысында қалыптасты (21,0%).

Азық-түлік емес тауарлар бағасының өсу қарқыны 11,9 % г/г дейін (сәуірде – 11,1 %) жеделдеді. Ең жоғарғы мәні Нұр-Сұлтан қаласында (14,3 %), ал ең төменгі мәні Шымкент қаласында (10,2 %) тіркелген. Ақылы қызметтерге бағалар мамыр айында 9,1 % г/г (сәуірде – 8,9 %) өсті, бұл ретте бағаның жалпы республикалық деңгейінен айтарлықтай жоғары Шығыс Қазақстан облысында (11,4 %), Жамбыл облысында айтарлықтай төмен (6,3 %) өсті.

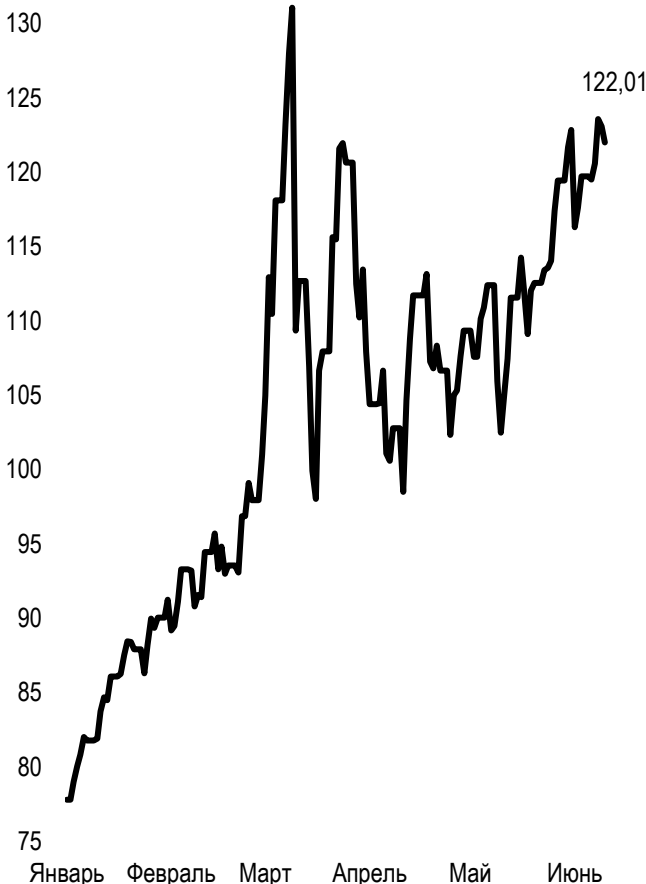
2022 жылдың мамырында елдегі айлық инфляция 1,4 % құрады, бұл соңғы 5 жылдағы мамыр инфляциясының орташа мәнінен едәуір жоғары (2017-2021 жылдары – 0,5 %). Барлық 17 аймақта бағалар 2022 жылдың мамыр айында орташа тарихи нормадан жоғары болды. Айлық инфляцияның ең көп үдеуі Маңғыстау облысында байқалды (2,2 %).

Шетел валюталарының бағамы динамикасы



	Бағасы	Δ 7к, %	Δ 30к, %	Δ 2021, %
— GBPKZT	549,69	1,30	-0,48	-7,67
— USDKZT	446,87	2,55	2,17	2,43
— EURKZT	469,97	1,79	1,51	-5,65
— CNYKZT	66,67	2,33	2,68	-2,76
— RUBKZT	7,91	4,91	15,90	35,18

Brent мұнай құны USD/баррель



Анықтама: Кесте мен сызба ҰБ арнайы нарық бағамы негізінде жасалған. ҰБ бағамы KASE бағамымен айырмашылығы болуы мүмкін.



Халықаралық индекстер

Атауы	Мәні	Тренд %			Фьючерс
S&P 500	3 674,84	-5,8	-6,3	-13,0	-5,8
Dow Jones	29 888,78	-4,8	-5,1	-11,6	-4,8
PTC	1 315,43	3,7	8,5	-21,0	-5,0
Euro Stoxx 50	3 438,46	-4,5	-6,8	-17,3	-4,8
FTSEuroFirst	4 187,10	-3,8	-6,1	-8,8	-4,4
FTSE 100	7 016,25	-4,1	-5,7	-1,9	-5,0
KASE	2 617,15	-2,3	-4,9	-22,1	

Шикізат нарығы

17.06.2022

Атауы	Бағасы	Тренд %		1ж
		7к	1а	
Мұнай (Brent)	113,12	-7,3	3,7	54,8
Мұнай (WTI)	109,56	-9,2	0,0	54,2
Табиғи газ	6,94	-21,5	-17,0	113,5
Мыс	401,35	-6,5	-4,0	-3,9
Темір	939,00	-5,3	-4,4	-26,6
Алтын	1 839,39	-1,7	1,3	3,7
Күміс	21,59	-1,6	0,3	-16,5
Астық	1 034,25	-3,4	-16,0	61,9

Экономикалық оқиғалар күнтізбесі

		Валюта	Болжам	Алдыңғы
20.06	ҚҰБ базалық несие мөлшерлемесі	CNY	3,70%	3,70%
21.06	Қайталама тұрғын үй нарығында сату (мамыр)	GBP	5,39M	5,61M
22.06	Тұтыну бағаларының индексі (ТБИ) (г/г) (мамыр)	GBP	9,1%	9,0%
22.06	ФРЖ басшысы Пауэлл мырзаның 22 және 23 маусымда сөйлеген сөзі	USD		
23.06	Германияның өндірістік секторындағы іскерлік белсенділік индексі (PMI) (маусым)	EUR	54,0	54,8
23.06	Жұмыссыздық бойынша жәрдемақы алуға алғашқы өтінімдер саны	USD	225K	229K

Анықтама: Күнтізбе KASE пікірі бойынша ағымдағы аптаның экономикалық неғұрлым маңызды оқиғалары

B – миллиард
M – миллион
K – мың

Қазақстанның макроэкономикалық статистикасы

	Мәні	Күні	2020 жыл басына
Жылдық инфляция	12,0%	01.03.22	8,7%
ҚРҰБ жалпықлттық резервтер, млрд USD	33,2	01.04.22	34,4
Ақша базасы, млрд KZT	10 791,8	01.04.22	10 957,7
Ақша масса, млрд KZT	30 711,8	01.03.22	30 099,3

Қазақстанның несие рейтингі

	Рейтинг	Күні	Алдыңғы
	BBB-/A-3 стабильный	05.03.22	BBB-/стабильный
	Ваа2/стабильный	11.08.21	Ваа3/позитивный
	BBB/стабильный	18.06.22	BBB/стабильный



"Қазақстан қор биржасы" АҚ

Мекен-жайы: Қазақстан Республикасы,
050040, Алматы қ., Байзақов 280 БЦ
"Almaty Towers"

Тел.: +7 (727) 237 53 00



Корпоративтік веб-сайт



Бізбен байланысыңыз



**Листингілік компаниялардың
корпоративтік оқиғалар
күнтізбесі**



"Осы есетегі ақпараттар мен пікірлерді "Қазақстан қор биржасы" АҚ (әрі қарай - KASE) мамандары әзірледі, . KASE осы есебінде берілген ақпараттардың толық әрі дәл , дұрыс болуына кепілдік бермейді. KASE де, қызметкерлердің біреуі де осы есептің немесе онда ұсынылған мәліметтер мен талдауларың пайдалану нәтижесінде келген зиянға жауап бермейді . KASE осы есепті үнемі жаңартуға жауап бермейді, сондай-ақ осы есепті дайындаған сәттен бастап, барлық өзгерістер туралы хабарлауға жауап бермейді:

1. Қаржы құралдарына түсетін инвестициядан табыс көбінесе нарықтық және нарықтық емес факторлардан туындайды. Көбінесе, инвестордың нақты кірісіне пайыздық мөлшерлемелердің ауытқулары, салық төлеу нормалары, валюталық бағам қозғалысы, бағалы қағаздардың баға белгілеулерін, нарықтық индекстердің, компанияның өндірістік және қаржылық көрсеткіштерін өзгерту, сондай-ақ басқа факторлар;
2. Өткен қорытындылар болашақтағы көрсеткіштердің қандай болатынын үнемі көрсете бермейді. Сонымен қатар, болашақтағы нәтижелер бағасы орындалмайтын ұйғарымдарға негізделген. Кез келген инвестиция мен кірістің құны төмендеуі немесе жоғарылауы мүмкін, оның нәтижесінде инвесторлар барлық инвестицияланған соманы кері ала алмайды. Инвестициялар үшін жалпыға танымал нарық боламын жағдайда инвесторлар түрлі қиындықтарға кездеседі, мәселен олардың сатылуы немесе олардың тәуекелімен байланысты оның құны туралы сенімді ақпарат алудан бастап;
3. Есеп жеке қаржы ерекшеліктер мен оны алатын тұлғалардың мақсатын ескермей жасалған

KASE инвесторларға қандай да бір инвестициялар мен стратегиялардың мақсаттылығын бағалауды ұсынады және қаржы кеңесшілерінің қызметін пайдалануға шақырады.

Есеп берудің барлық құқықтары KASE тиесілі. Осы талдау материалын тарату және/немесе толық өндіру KASE жазбаша келісімінсіз жүзеге асырылады.