

# KASE

## АПТАЛЫҒЫ

07 ақпан –  
11 ақпан  
2022

### KASE ЖАҢАЛЫҚТАРЫ

- ▲ 09 ақпаннан бастап Клирингтік қатысушылар туралы [Ережесіне](#) түзетулер енгізілді.
- ▲ "Арнур Кредит" шағын қаржы ұйымы" ЖШС [KZ2P00008386](#) (MFACb1) облигациялары және "SilkNetCom" АҚ [KZ2P00008394](#) (SNCQb1) облигациялары KASE ресми тізіміне енгізілді.
- ▲ LLOYDS BANK PLC XS0474660676 (GB\_LOYDe1) халықаралық [облигациялары](#), Нұр-Сұлтан қаласының жергілікті атқарушы органының KZZJ00000060 (ASK024\_006) және KZZJ00000078 (ASK022\_007) [облигациялары](#) мерзімінен бұрын өтеуге байланысты, Еуразия даму банкінің [KZ2D00008141](#) (EABRb23) халықаралық облигациялары KASE ресми тізімінен шығарылды.
- ▲ "R-Finance" шағын қаржы ұйымы" ЖШС [KZ2P00008295](#) (MFRFb2) облигациялары және Хоум Кредит энд Финанс Банк" АҚ Еншілес банкі АҚ [KZ2D00008356](#) (HCBNб8) облигациялары KASE ресми тізіміне негізгі алаңның "облигациялар" санаты бойынша енгізілді.
- ▲ KASE сауда-саттық жүйесінде және деректер қорында "Ауыл шаруашылығына қаржылай қолдау көрсету қоры" АҚ KZ2C00002962 (FAGRb1) және KZ2C00003465 (FAGRb2) [облигациялары](#) бойынша эмитент ауыстыру жүргізілді және олардың сауда-саттықтары қайта басталады.
- ▲ "Standard Инвестициялық компаниясы" АҚ Қазақстан қор биржасының бағалы қағаздарымен сауда-саттығына қатысуға [жіберілді](#).
- ▲ "Standard Инвестициялық компаниясы" АҚ қор нарығының клирингтік қатысушысы мәртебесіне [іе болды](#).
- ▲ "Өнеркәсіпті дамыту қоры" АҚ [KZ2C00008217](#) (IDFRb4) облигациялары және "Байтерек" Ұлттық басқарушы холдингі" АҚ [KZ2C00008332](#) (BTRKb8) облигациялары Т+ тізіміне және Т+қамтамасыз ету тізіміне енгізіледі.
- ▲ "Mogo Kazakhstan (Mogo Казахстан)" ЖШС [KZ2P00007925](#) (MFMOb1) облигациялары "таза" бағамен саудалану тәртіптемесіне ауыстырылады.

### ЭМИТЕНТТЕРДІҢ ЖАҢАЛЫҚТАРЫ МЕН АНОНСТАР

- ▲ Қаржы министрлігі Қазақстан қор биржасында өзінің 8,8 млн MEUKAM-036 ([KZK200000695](#), MOM036\_0091) 91-ші шығарылымын және Қазақстан қор биржасында өзінің 34,7 млн MEUKAM-132 ([KZKD00001152](#), MUM132\_0007) 7-ші шығарылымын орналастырды.
- ▲ NOSTRUM OIL & GAS PLC компаниясы өтінімге қажетті келісулердің алынғаны және акцияларды иеліктен шығармау туралы шартқа қол қойылғаны туралы соңғы жаңалықтарды [хабарлайды](#).
- ▲ "Банк ЦентрКредит" АҚ 2020 жылға KZ000A0H0930 (CCBNp) артықшылықты акциялары бойынша дивидендтер [телеуге ниетті](#)
- ▲ Freedom Holding Corp. 2021 жылдың 31 желтоқсанына аяқталған 2022 жылдың үшінші тоқсанына қаржылық жылға қаржы нәтижелері туралы [жариялады](#)
- ▲ Fitch Қазақстан Республикасының рейтингтік бағасын "BBB" деңгейінде [растады](#), болжам "Тұрақты".
- ▲ "KEGOC" АҚ S&P Fitch Ratings агенттігі компанияның рейтингтік бағалауын растағаны туралы [хабарлады](#), болжам "Тұрақты".



18.02.2022	Трендтер (%)		
KASE Индексі	3 548,30	-0,6	2,5
Өтімділіктің бірінші сыныбы	Цена	Δ 7к	Δ 7а
Yandex N.V.	25 800	5,3	- 22,3
АО "Казхателеком"	35 398	2,2	3,6
ПАО "Аэрофлот - российские ави"	390	1,3	0,3
АО "Кселл"	1 730	0,6	9,1
Ford Motor Company	19	0,3	- 23,5
АО "Банк ЦентрКредит"	398	0,1	0,1
Банк ВТБ (ПАО)	0	-	- 7,7
VTB Bank	0	-	- 7,7
ПАО "Ростелеком"	510	- 0,3	- 1,0
АО "КазТрансОйл"	1 108	- 0,4	4,3
АО "КЕГОС"	1 853	- 0,4	- 0,1
ПАО "Газпром"	2 000	- 0,5	- 7,9
Apple Inc.	170	- 0,7	- 1,6
АО Kaspi.kz	39 000	- 1,3	- 26,3
AT&T Inc.	24	- 1,8	- 12,7
Intel Corporation	48	- 2,0	- 13,7
АО "Национальная атомная компе"	14 733	- 2,8	- 6,0
АО "Народный сберегательный бе"	155	- 2,8	1,6
Pfizer Inc.	49	- 3,4	- 11,1
АО "KM GOLD"	1 050	- 3,5	- 11,8
ПАО "Сбербанк"	1 550	- 3,7	- 1,2
Freedom Holding Corp.	63	- 3,9	- 6,8
ПАО "Новолипецкий металлургиче"	1 410	- 7,2	- 1,4

Қазақстандық қор нарығының көптеген компаниялары үшін апта сәтті өтті, KASE индексі 1%-ға өсіп, жұмада 3 550,02 тармақ деңгейінде жабылды.

Әсу көшбасшылары банк секторының өкілдері Халық Банкі және Kaspi.kz болды, олардың акциялары тиісінше 4% және 2% қосты. Инвесторлар Қазақстан Республикасының Ұлттық Банкі жариялаған банк секторы бойынша статистикалық мәліметтерге баға беріп, дивидендтердің ықтимал көлемін есептей алды. Статистикалық мәліметтерге сәйкес, Халық банкі кірістілік, несие портфелінің өсуі және жеке салымдар бойынша көшбасшы болды. Kaspi.kz барлық көрсеткіштер бойынша екінші орында. Банк Центр Кредиттің бір жылдағы алдын ала мәліметтері өте қарапайым болды, оның акцияларының бағасы апта ішінде өзгерген жоқ. Бұл ретте ЦҚБ 2021 жылға арналған артықшылықты акциялар бойынша дивидендтер түрінде 1,5 млрд теңге төлеу туралы жариялаған алғашқы жария компания болды. Бір акция бойынша дивидендтер 39,75 теңгені құрайды, дивидендтердің кірістілігі жылдық 10% деңгейінде жоспарлануда. Тіркеуді түзету күні - 2022 жылдың 14 ақпаны.

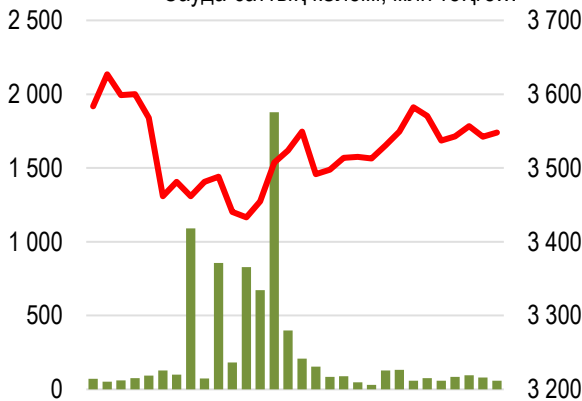
Уран нарығында бір аптадағы фьючерс бағасы соңғы үш айдағы ең төменгі деңгейге дейін төмендегеніне қарамастан, «Қазатомөнеркәсіп» ҰАК акцияларының бағасы 7%-дан астамы қалпына келді. Бұл металл бағасының төмендеуіне реакторлардың коррозия және қауіпсіздік мәселелеріне байланысты тоқтауы фондында француздық ядролық энергетикалық алпауыт EDF компаниясының атом энергиясын өндіруге қатысты болжамдарының төмендеуі себеп болды. Бұған қоса, Канаданың ең ірі тау-кен компанияларының бірі Cameco өз есептеулері бойынша, уранға сұраныс спот-нарық көрсеткендей күшті емес болғандықтан, өндірісті арттырмайтынын мәлімдеді.

KASE Global сайтында өткен аптада сауда көлемі тәулігіне 90-100 млн теңге деңгейінде болды. Соңғы бірнеше аптада инвесторлар табысты тоқсан сайынғы есептерді жариялауға және дивидендтер төлеуді жариялауға тиіс компанияларға инвестиция салғанды жөн көрді. Аптаның ең танымал акциялары Facebook, Pfizer және Mastercard болды. Апта соңында үш акцияның да бағасы төмендеді. Facebook пен Pfizer акционерлері тоқсандық нәтижелерге көңілі қалды. Facebook пен Pfizer акционерлері тоқсандық нәтижелерге көңілі қалды. Mastercard тоқсан сайынғы дивидендтерді жариялады, бірақ инвесторлардың қарапайым логикасына сүйене отырып, акция бағасы төмендеді - болашақта ақша массасы азаяды деп күтілуде, бұл компанияның таза кірісі аз болады дегенді білдіреді. Өз кезегінде, апта ішінде баға өсімінің көшбасшылары жергілікті инвесторлар арасында ең танымал ондыққа кіре алмаған компаниялар болды: Freeport-McMoRan Inc акциялары. мен American Airlines 14%, Micron Technology, Inc. - 12%-ға, NVIDIA Corp. және Boeing компаниясы - 6%-ға өсті.

Анықтама: жасыл түспен индекстік акциялар белгіленген

**KASE Индексінің акциялары**

■ Сауда-саттық көлемі, млн теңге...



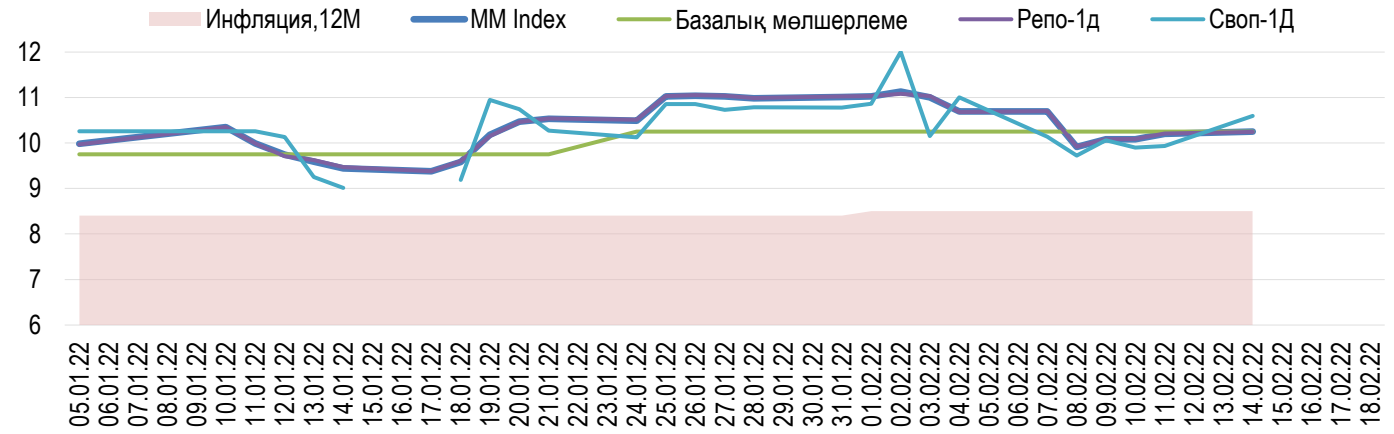
**Жеке тұлғалар мен бейрезиденттер үлесі**



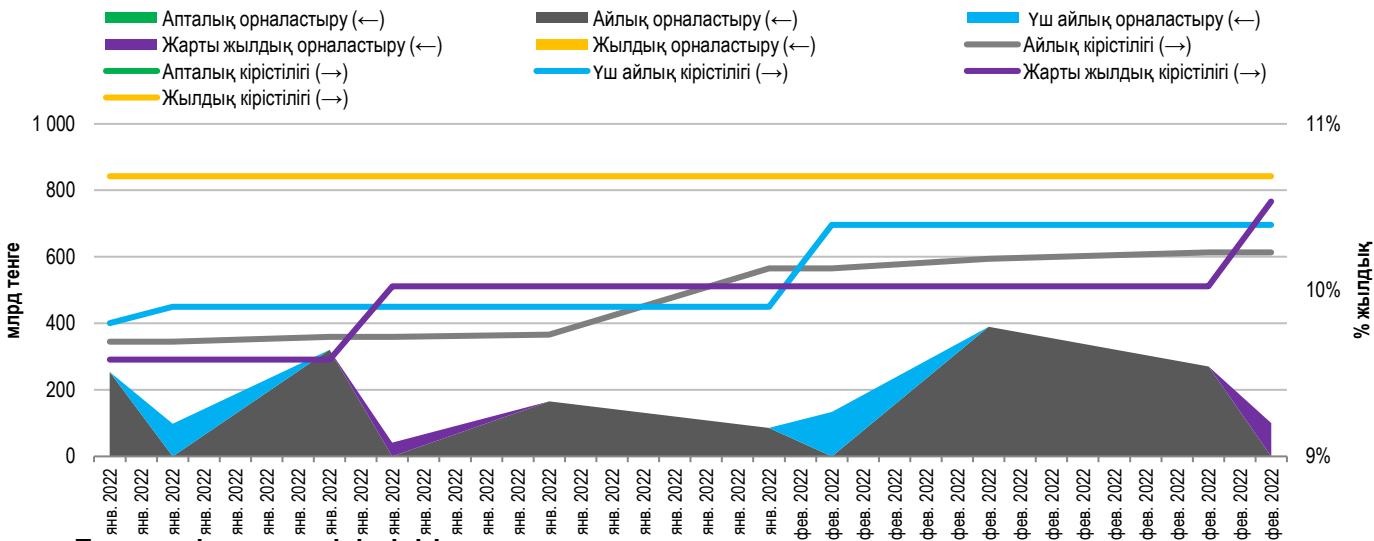


Мемлекеттік бағалы қағаздармен (МБК) бір күндік РЕПО операцияларының кірістілігі 7-11 ақпан аралығында базалық мөлшерлеме диапазонының орташа мәні деңгейінде бола отырып, жылдық 10,68%-дан 10,20%-ға дейін төмендеді. Өткен аптада АҚШ долларымен қамтамасыз етілген бір күндік мерзімге (SWAP-1D (USD)) қарыз теңгенің ставкасы өсті. Жылдық 11,00%-дан 9,93%-ға дейін. Бір күндік ақша нарығы құралдарының орташа сауда көлемі 467 млрд теңгені құрады.

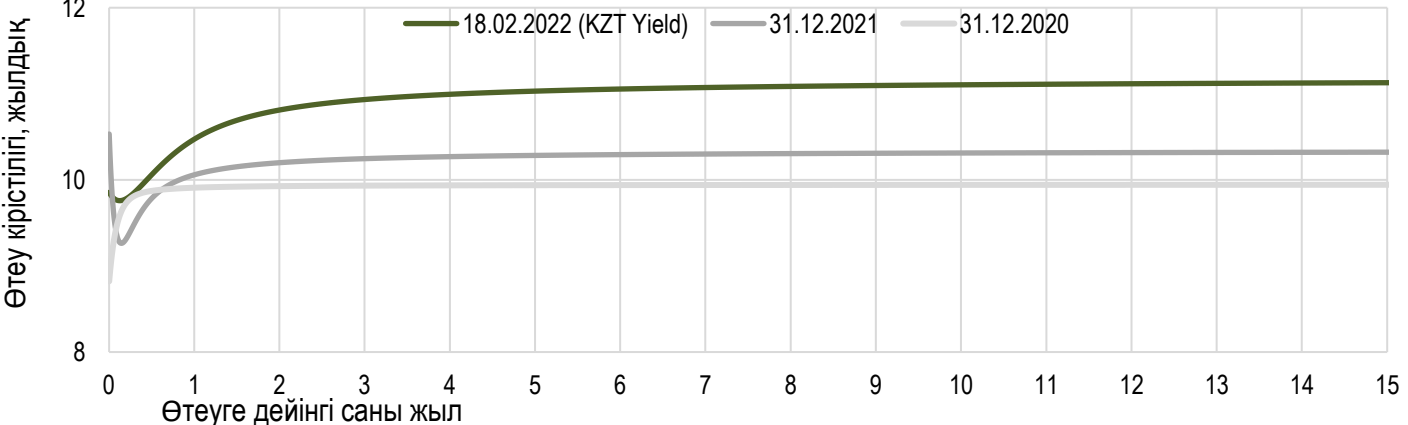
### Инфляция және пайыздық мөлшерлеме



### ҚР ҰБ ноталарын орналастырудың негізгі параметрлері



### Тәуекелсіз қысық кірістілігі





Қаңтар айының басындағы бұрын-соңды болмаған оқиғалардан кейін валюта нарығындағы жағдай толығымен қалпына келді.

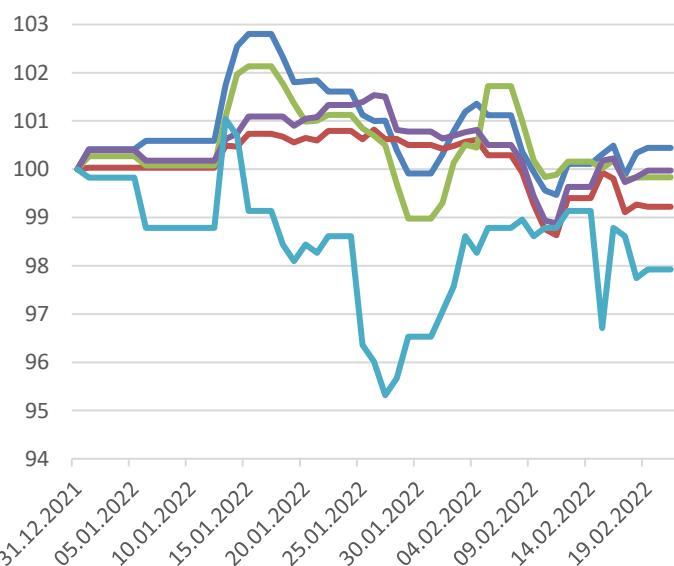
Теңгеге негізгі қолдау мұнай нарығындағы оң динамикадан болды. Дегенмен, мұнай бағасының өсуіне қарамастан, қаңтарда теңге АҚШ долларының жаһандық нығаюын, негізгі сауда серіктестері валюталарының әлсіреуін және Қазақстанның резидент еместердің борыш нарығынан кетуін жалғастыруын көрсететін 0,4%-ға 433,52-ге дейін әлсіреді.

Қазақстан Республикасының негізгі сауда серіктесі ресей рублінің динамикасы геосаяси тәуекелдердің артуы аясында бір айда теріс болды. Украинамен шиеленіскен жағдайға және санкциялар қаупіне байланысты рубль бір айда 2,85%-ға әлсіреді, кей күндері 2020 жылдың қарашасынан бері алғаш рет 80 рубль шегінен асып түсті.

Ұлттық қордан бюджетке трансферттер бойынша қаңтарда валюта ұсынысының көлемі 696 миллион АҚШ долларын, ал квазимемлекеттік сектор компанияларынан сату 346,5 миллион АҚШ долларын құрады. Ұлттық Банктің базалық мөлшерлемені арттыру теңгеге қосымша қолдау көрсете отырып, теңге құралдарының салыстырмалы тартымдылығын сақтауға мүмкіндік берді.

Ақпан айының басынан бері теңге 1,3%-ға, 427,95 деңгейіне дейін нығайды. Ұлттық валюта бағамының оң динамикасының негізгі факторлары барреліне 90-91 доллардан жоғары мұнай бағасының жоғары болуы, Украинамен жағдайға байланысты геосаяси тәуекелдердің төмендеуі және соның нәтижесінде ресей рублінің нығаюы болып табылады. (ай басынан бері 3%-ға). Ұлттық валютаға сондай-ақ қараша-желтоқсан айларында позицияларды белсенді түрде ұлғайтқаннан кейін заңды тұлғалардың шетел валютасына сұранысының төмендеуі, сондай-ақ экспорттаушылар республикалық бюджетке салық төлемдерін төлегенге дейінгі қолайлы маусымдық фактор қолдау көрсетуде.

### Шетел валюталарының бағамы динамикасы

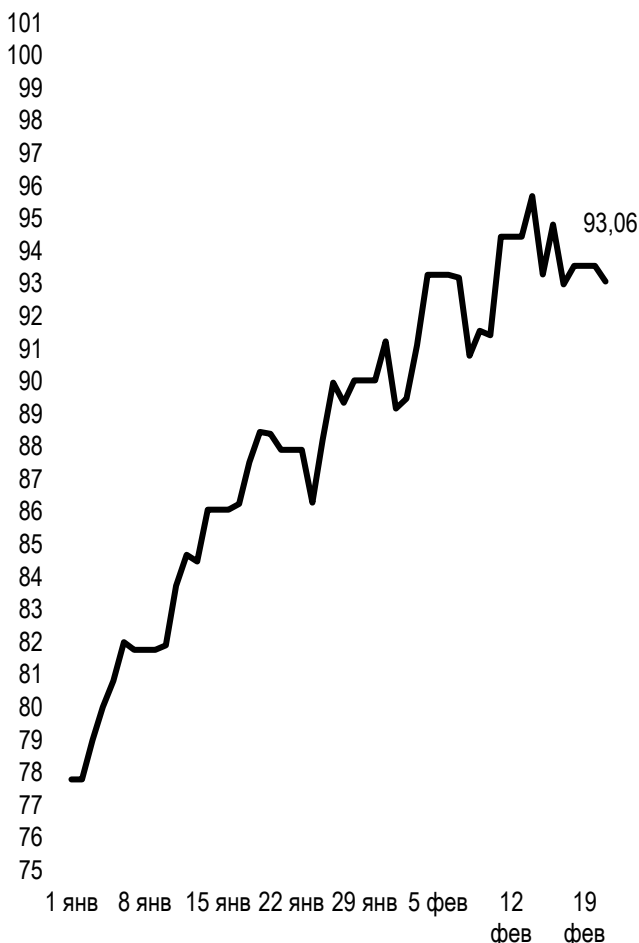


— GBPKZT — USDKZT — EURKZT  
— CNYKZT — RUBKZT

Бағасы    Δ 7к, %    Δ 30к, %    Δ 2021, %

— GBPKZT	583,46	0,33	-1,44	0,34
— USDKZT	428,32	-0,18	-1,28	-0,73
— EURKZT	486,96	-0,33	-1,52	-0,18
— CNYKZT	67,71	0,34	-1,05	-0,16
— RUBKZT	5,65	-1,22	-0,35	-2,25

### Brent мұнай құны USD/баррель



Анықтама: Кесте мен сызба ҰБ арнайы нарық бағамы негізінде жасалған. ҰБ бағамы KASE бағамымен айырмашылығы болуы мүмкін.



Халықаралық индекстер

Атауы	Мәні	Тренд %			Фьючерс
S&P 500	4 348,87	-1,6	-4,1	11,1	-1,5
Dow Jones	34 079,18	-1,9	-2,7	8,2	-1,8
PTC	1 391,31	-5,4	-1,7	-3,8	-5,2
ММББ	2 285,53	0,0	0,0	0,0	-5,2
Hang Seng	24 327,71	-2,3	0,8	-20,5	-2,2
SS CSI 300	4 651,24	1,1	-2,7	-19,4	0,8
Euro Stoxx 50	4 074,28	-1,9	-4,5	10,7	-1,9
FTSEuroFirst	4 739,00	-1,7	-2,1	15,7	-1,7
FTSE 100	7 513,62	-1,9	-1,0	13,5	-1,8
KASE	3 548,30	-0,6	2,5	19,2	

Шикізат нарығы

18.02.2022

Атауы	Бағасы	Тренд %		1ж
		7к	1а	
Мұнай (Brent)	93,54	-1,0	5,8	46,3
Мұнай (WTI)	91,07	-2,2	4,7	50,5
Табиғи газ	4,43	12,4	9,9	43,8
Мыс	451,95	0,3	1,1	15,9
Темір	808,00	-4,1	8,2	-30,0
Алтын	1 898,43	2,1	3,2	6,9
Күміс	23,99	2,7	-1,0	-11,4
Астық	797,00	-0,1	0,1	20,3

Экономикалық оқиғалар күнтізбесі

Валюта Болжам Алдыңғы

15.02	<u>ІЖӨ (т/т) (4 т.)</u>	JPY	1,4%	-0,9%
16.02	<u>FOMC хаттамасын жариялау</u>	USD		
17.02	<u>Жұмыссыздық бойынша алғашқы жәрдемалық алуға өтінімдер</u>	USD	220K	223K
17.02	<u>Құрылысқа берілген рұқсат саны (қаңтар)</u>	USD	1,750M	1,885M
18.02	<u>жеке сауда көлемі (а/а) (қаңтар)</u>	GBP	0,6%	-3,7%
18.02	<u>Тұрғын үйдің қайталама нарықтағы сатылымы (қаңтар)</u>	USD	6,12M	6,18M

Анықтама: Күнтізбе KASE пікірі бойынша ағымдағы аптаның экономикалық неғұрлым маңызды оқиғалары

В – миллиард  
М – миллион  
К – мың

Қазақстанның макроэкономикалық статистикасы

Мәні Күні 2022 жыл басына

Жылдық инфляция	8.5%	01.02.22	8.4%
ҚРҰБ жалпықлттық резервтер, млрд USD	33,4	01.02.22	34,4
Ақша базасы, млрд KZT	10 683,9	01.02.22	10 957,7
Ақша масса, млрд KZT	29 800,2	01.02.22	30 099,3

Қазақстанның несие рейтингі

Рейтинг Күні Алдыңғы

**S&P Global**

**Moody's**

**FitchRatings**

BBB-/A-3 стабильный	08.09.21	BBB-/стабильный
Ваа2/стабильный	11.08.21	Ваа3/позитивный
BBB/стабильный	04.02.22	BBB/стабильный



## "Қазақстан қор биржасы" АҚ

**Мекен-жайы:** Қазақстан Республикасы,  
050040, Алматы қ., Байзақов 280 БЦ  
"Almaty Towers"

**Тел.:** +7 (727) 237 53 00



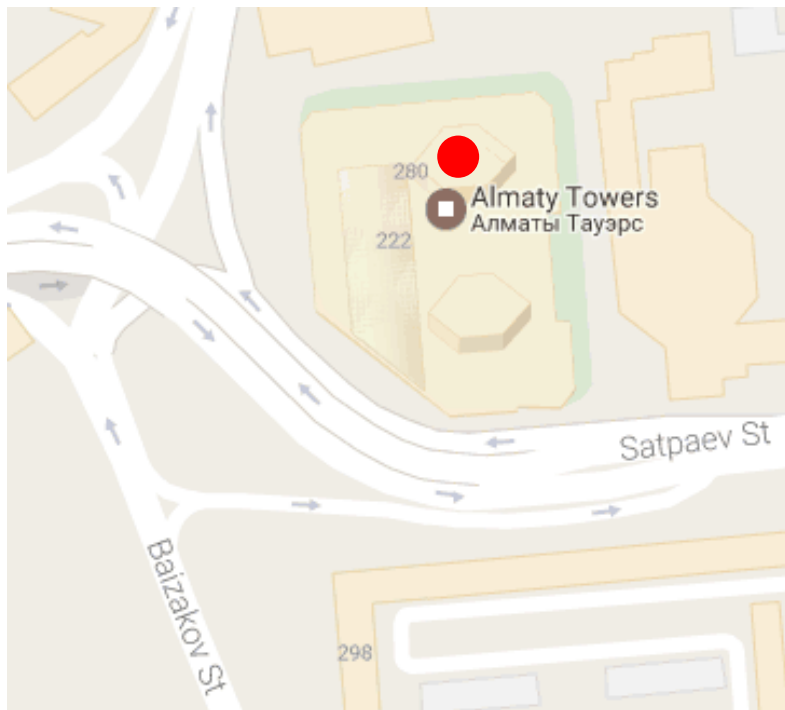
**Корпоративтік веб-сайт**



**Бізбен байланысыңыз**



**Листингілік компаниялардың  
корпоративтік оқиғалар  
күнтізбесі**



"Осы есетегі ақпараттар мен пікірлерді "Қазақстан қор биржасы" АҚ (әрі қарай - KASE) мамандары әзірледі, . KASE осы есебінде берілген ақпараттардың толық әрі дәл , дұрыс болуына кепілдік бермейді. KASE де, қызметкерлердің біреуі де осы есептің немесе онда ұсынылған мәліметтер мен талдауларың пайдалану нәтижесінде келген зиянға жауап бермейді . KASE осы есепті үнемі жаңартуға жауап бермейді, сондай-ақ осы есепті дайындаған сәттен бастап, барлық өзгерістер туралы хабарлауға жауап бермейді:

1. Қаржы құралдарына түсетін инвестициядан табыс көбінесе нарықтық және нарықтық емес факторлардан туындайды. Көбінесе, инвестордың нақты кірісіне пайыздық мөлшерлемелердің ауытқулары, салық төлеу нормалары, валюталық бағам қозғалысы, бағалы қағаздардың баға белгілеулерін, нарықтық индекстердің, компанияның өндірістік және қаржылық көрсеткіштерін өзгерту, сондай-ақ басқа факторлар;
2. Өткен қорытындылар болашақтағы көрсеткіштердің қандай болатынын үнемі көрсете бермейді. Сонымен қатар, болашақтағы нәтижелер бағасы орындалмайтын ұйғарымдарға негізделген. Кез келген инвестиция мен кірістің құны төмендеуі немесе жоғарылауы мүмкін, оның нәтижесінде инвесторлар барлық инвестицияланған соманы кері ала алмайды. Инвестициялар үшін жалпыға танымал нарық боламын жағдайда инвесторлар түрлі қиындықтарға кездеседі, мәселен олардың сатылуы немесе олардың тәуекелімен байланысты оның құны туралы сенімді ақпарат алудан бастап;
3. Есеп жеке қаржы ерекшеліктер мен оны алатын тұлғалардың мақсатын ескермей жасалған

KASE инвесторларға қандай да бір инвестициялар мен стратегиялардың мақсаттылығын бағалауды ұсынады және қаржы кеңесшілерінің қызметін пайдалануға шақырады.

Есеп берудің барлық құқықтары KASE тиесілі. Осы талдау материалын тарату және/немесе толық өндіру KASE жазбаша келісімінсіз жүзеге асырылады.