

KASE

АПТАЛЫҒЫ

06 – 10 маусым
2022

KASE ЖАҒАЛЫҚТАРЫ

- ▲ KASE ресми тізіміне "Nalyk Global" ИПИҚ [KZPF00000165](#) (HKGMhg) пайлары енгізілді.
- ▲ KASE ресми тізіміне "Халық Глобал" ИПИҚ [KZPF00000165](#) (HKGMhg) пайлары енгізілді.
- ▲ KASE ресми тізімінен айналым мерзімі аяқталуына байланысты "КТД Финанс" ЖШҚ [RU000A0JXS34](#) (TMJLe5) халықаралық облигациялары алынып тасталды.
- ▲ Bank of America Corporation [US0605051046](#) (BAC_KZ), Nike [US6541061031](#) (NKE_KZ), Inc, QUALCOMM Inc. [US7475251036](#) (QCOM_KZ) және Newmont Corp. [US6516391066](#) (NEM_KZ) жай акцияларымен KASE-де сауда-саттық қайта жаңартылды.
- ▲ KASE "Халық Глобал" ИПИФ [KZPF00000165](#) (HKGMhg) пайларымен сауда-саттық ашылды.
- ▲ KASE-де 2022 жылдың қараша айында фьючерстермен сауда-саттық ашылды.
- ▲ "Евроцентр Астана" АҚ-на қор нарығының клиринглік қатысушысы мәртебесі берілді.
- ▲ Азия даму банкінің [XS2444205756](#) (ASDBe9) халықаралық облигациялары Т+ қамтамасыз ету тізіміне енгізілген

ЭМИТЕНТТЕРДІҢ ЖАҒАЛЫҚТАРЫ МЕН АНОНСТАР

- ▲ Қазақстанның қаржы министрлігі KASE-де 15,0 млн MEUKAM-180 бірінші шығарылымын ([KZKD00000105](#), MUM180_0001), 10,0 млн MEUKAM-72 13 шығарылымын ([KZKD00001145](#), MUM072_0013), 10,2 млн MEOKAM-48 52 шығарылымын ([KZK200000687](#), MOM048_0052) орналастырды) және 10,0 млн MEOKAM-36 шығарылған 91 ([KZK200000695](#), MOM036_0091).
- ▲ "R-Finance" МҚҰ ЖШС KASE-де KZ2P00008568 (MFRFb3) облигацияларын орналастыру арқылы 119,8 млн теңге тартты.
- ▲ Банк ВТБ (КАҚ) Банк ВТБ (Қазақстан) АҚ еншілес ұйымын капиталдандыруға ниетті.
- ▲ "RG Brands Kazakhstan" ЖШС 2021 жылға жалғыз қатысушыға дивидендтердің төртінші траншын төледі.
- ▲ "RG Brands" АҚ 2021 жылға жай акциялар бойынша дивидендтердің екінші және үшінші транштарын төледі
- ▲ "RG Brands" АҚ 2021 жылға KZ1C00000496 (RGBR) жай акциялары бойынша дивидендтердің төртінші траншын төледі.
- ▲ "Altyntau Kokshetau" АҚ 2021 жылға жай акциялар бойынша дивидендтер төледі.
- ▲ "Қазхром" Трансұлттық компаниясы" АҚ 2021 жылдың үшінші тоқсанында жай KZ0009093704 (KZCR) және артықшылықты KZ0009089744 (KZCRp) акциялары бойынша дивидендтер төледі.
- ▲ "Арнұр Кредит" МҚҰ ЖШС Fitch Ratings агенттігімен оған рейтингтік бағалар берілгені туралы хабарлады, болжам "Тұрақты".
- ▲ "Sinoasia B&R "СК" (Синоазия би Энд Ар) АҚ S&P Global Ratings агенттігінің компания рейтингтерін растайғаны туралы хабарлады
- ▲ "ҚазМұнайГаз" ұлттық компаниясы" АҚ 2022 жылдың бірінші тоқсанындағы қаржылық нәтижелерін хабарлады

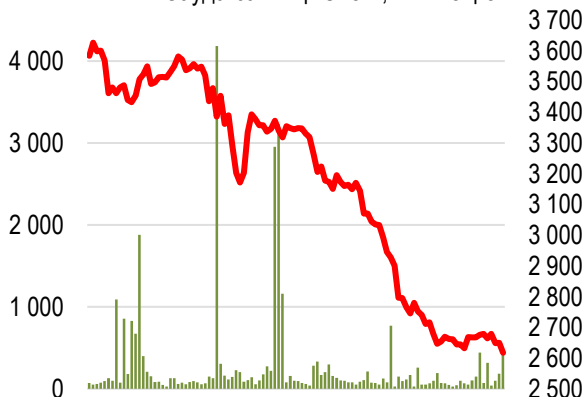


17.06.2022		Трендтер (%)	
KASE Индексі	2 617,15	-2,3	-4,9
Өтімділіктің бірінші сыныбы	Цена	Δ 7к	Δ 7а
АО "Банк ЦентрКредит"	395,00	2,9	3,9
АО "Народный сберегательный бө"	111,59	-1,1	0,7
АО "Кселл"	1 065,99	3,5	-11,9
АО "КазТрансОйл"	660,00	-0,0	-12,1
АО "Фридом Финанс"	5 900,00	-	-
АО "Казхателеком"	27 200,00	-2,2	-7,8
АО "ForteBank"	3,81	-1,3	-4,8
Freedom Holding Corp.	39,47	-9,8	-6,7
АО "KEGOC"	1 602,00	-1,1	-3,2
Apple Inc.	131,30	-9,0	-11,0
Advanced Micro Devices, Inc.	82,40	-18,0	-15,9
The Coca-Cola Company	62,50	-	-7,6
Yandex N.V.	12 768,00	-4,7	1,7
PayPal Holdings Inc.	71,64	-14,0	-10,3

Анықтама: жасыл түспен индекстік акциялар белгіленген

KASE Индексінің акциялары

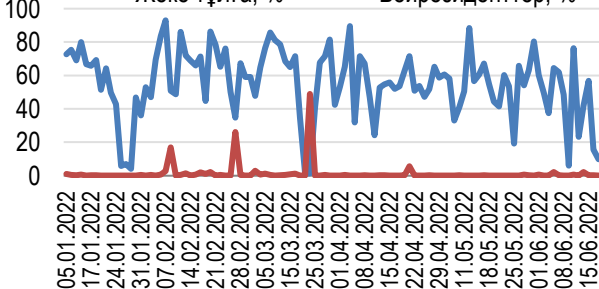
■ Сауда-саттық көлемі, млн теңге...



Жеке тұлғалар мен бейрезиденттер

үлесі

— Жеке тұлға, % — Бейрезиденттер, %



Құлдыраудың ұзақ трендінен кейін KASE Индексінің мәні өткен аптаның қорытындысы бойынша 1,6 %-ға 2 679,16 тармаққа дейін өсті. Бұл, ең алдымен, Қазатомөнеркәсіп пен Халық Банкі акцияларының бағасын қалпына келтіру есебінен мүмкін болды. Қазатомөнеркәсіп пен GDR жай акциялары уран фьючерстері бағасының күрт өсуі аясында бір апта ішінде 7 %-дан қосылды. Халық банкінің жай акциялары бүйірлік трендтен шығу мүмкіндіктерін көрсетті. Соңғы үш айлық төменгі баға 7 %-ға көтерілді. Лондон қор биржасында әлі де аз өсімге қарамастан, бүйірлік үрдіс бар.

Сонымен қатар, 1 тоқсанға есеп беру маусымы жалғасты. KEGOC кірістердің 21 %-ға өсуі туралы есеп берді, ал шығындар болса одан қарқынды өсті. Нәтижесінде таза пайда 51 %-ға төмендеді. Естеріңізге сала кетейік, 2022 жылдың сәуірде Табиғи монополияларды реттеу комитеті KEGOC тарифтерін 2023 жылдың мамырына дейін 6-7 %-ға төмендетті, алайда KEGOC талабы бойынша тарифтердің төмендеуі сот шешіміне дейін тоқтатылды. KEGOC басшылығы инвесторлармен 17 маусымда KASE-де Эмитент күні аясында кездеседі. ҚазМұнайГаз 1 тоқсанға есеп жариялады. Энергия бағасының өсуіне қарамастан, компанияның таза пайдасы өткен жылдың 1 тоқсанымен салыстырғанда өзгерген жоқ, өсім тек 0,5 % құрады.

Айта кетсек, өткен аптада Brent мұнайы барреліне 119-124 доллар аралығында өзгеріп, үздіксіз өсу үрдісін сақтап қалды. Бұған шектеулі ұсыныс кезінде энергия көздеріне әлемдік сұраныстың артуын күту ықпал етті: ЕО эмбаргосынан кейін Ресей мұнайын жеткізу көлемдерімен белгісіздік жағдайында салқындату мен бензинге деген сұраныстың жазғы өсуі. Мұнайдан кейін мұнай және мұнай сервистік компаниялардың акциялары көтеріліп келе жатқан қозғалысты жалғастырды. Сонымен, ExxonMobil және ConocoPhillips акцияларының бағалары бойынша тарихи биіктіктер тіркелді. Бір қызығы, энергия тасымалдаушылардың рекордтық құнына қарамастан, ФАО ауылшаруашылық ұйымының азық-түлік бағасының индексі қатарынан екінші ай төмендеп келеді.

Қор нарықтарында сақталып отырған белгісіздік жағдайында Halyk тобы инвестициялық пай қорларының желісін кеңейту туралы хабарлады және 9 маусымнан бастап KASE-де "Halyk Global Markets" АҚ басқаруымен "Halyk Global" ИПИҚ пайларымен сауда-саттығын іске қосты.

KASE борыштық нарығында Қаржы министрлігі өткен аптада қазынашылық міндеттемелердің төрт шығарылымын жылдық 13,6-14,0 % өтеуге кірістілікпен 45,2 млн. теңге сомасына және өтеуге дейінгі мерзімі 2 жылдан 5 жылға дейін ауыстырды. Finance микроқаржы ұйымы жылдық 25,0 % өтеуге кірістілігі бар және айналыс мерзімі 3 жыл 119,8 млн. теңге көлемінде облигациялар орналастырды. Қолданыстағы облигациялар бойынша ЦентрКредит Банкі мен КЕГОК купондық сыйақы төледі.

Өткен дүйсенбіде Ұлттық банк мөлшерлемені 14 % деңгейінде сақтау туралы шешім қабылдады, бұл реттеушінің пікірінше, орта мерзімді перспективада бағаның өсуіне тежеуші әсер етуі тиіс. Бұл, әсіресе, елдегі коммуналдық қызметтер мен ЖЖМ бағасының өсуіне мораторийге қарамастан, мамыр айында ҚР-да жылдық инфляцияның 14 %-ға дейін өсуіне байланысты өзекті болып отыр. Сондай-ақ, Ұлттық банк 2022-2023 жылдарға арналған Экономикалық даму болжамдарын жариялады. Реттеушінің есептеріне сәйкес 2022 жылдың қорытындылары бойынша жылдық инфляция 13-15 %-ды, келесі жылы – 7,5-9,5 %-ды құрайды. Биылғы жылы ҚР Ұлттық Банкі Қазақстан экономикасының өсімін 2,8-3,8 % деңгейінде, кейіннен 2023 жылы 3,5-4,5 %-ға дейін ұлғайтуды күтуде.

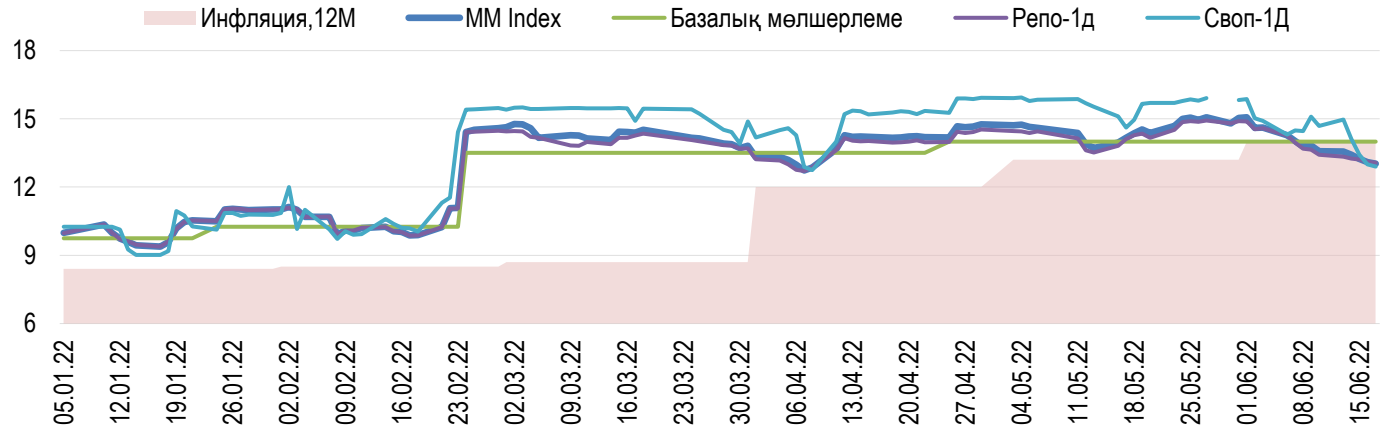
Сонымен қатар, Қазақстан өнімнің ең көп көлемін импорттайтын өңірлерде инфляциялық трендтер көп бағытты болды: Ресейде жылдық инфляция мамырда 17,1 %-ға дейін төмендеді, Қытайда 2,1 % деңгейінде қалды, ал Еуроаймақта 8,1 %-ға дейін өсті.

Еуропалық орталық банк инфляцияның өсуіне қарамастан пайыздық мөлшерлемелерді өзгеріссіз сақтап қалды: базалық мөлшерлеме 0 %-ды, депозиттер бойынша мөлшерлеме минус 0,5 %-ды құрады. Бұл ретте шілдеде ол базалық мөлшерлеменің 0,25 %-ға артуын болжайды. Стандартты сандық жұмсарту 1 шілдеде аяқталады, шұғыл сандық жұмсарту жалғасуда. Ресейдің орталық банкі инфляцияның баяулауы туралы деректер аясында мөлшерлемені 11 %-дан 9,5 %-ға дейін төмендетті.

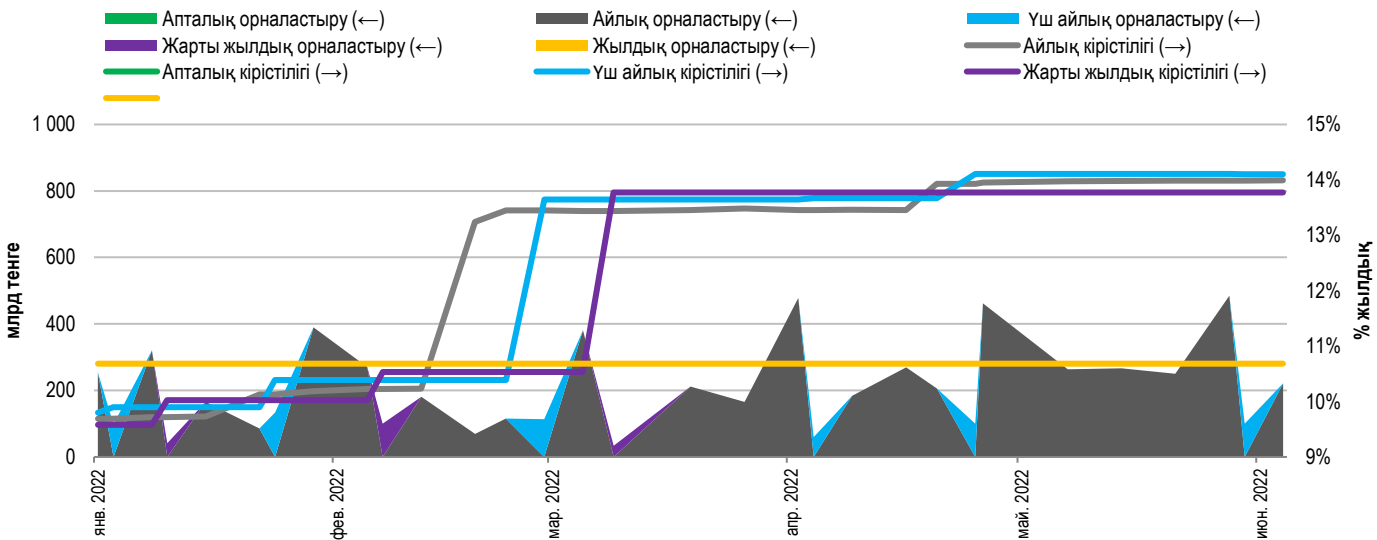


Мемлекеттік бағалы қағаздармен (МБК) бір күн мерзімге РЕПО операцияларының кірістілігі (TONIA) 3-10 маусым аралығында жылдық 14,58 %-дан 13,42 %-ға дейін төмендеді. Қаралып отырған кезеңде бір күн мерзімге АҚШ доллары (SWAP-1D (USD)) кепілімен теңгенің қарыз алу мөлшерлемесі де жылдық 14,91 %-дан 14,69 %-ға дейін төмендеді.

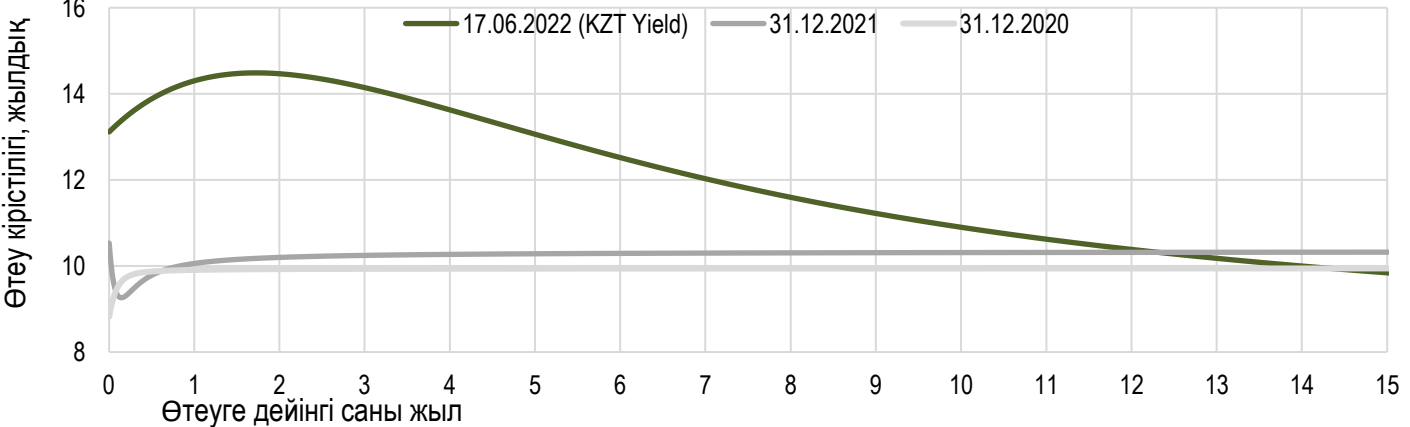
Инфляция және пайыздық мөлшерлеме



ҚР ҰБ ноталарын орналастырудың негізгі параметрлері



Тәуекелсіз қисық кірістілігі





10 маусымдағы сауда-саттық қорытындылары бойынша теңгенің нарықтық бағамы бір аптада 0,9 %-ға (431,95-тен) әлсіреп, бір АҚШ доллары үшін 435,76 теңге деңгейінде қалыптасты.

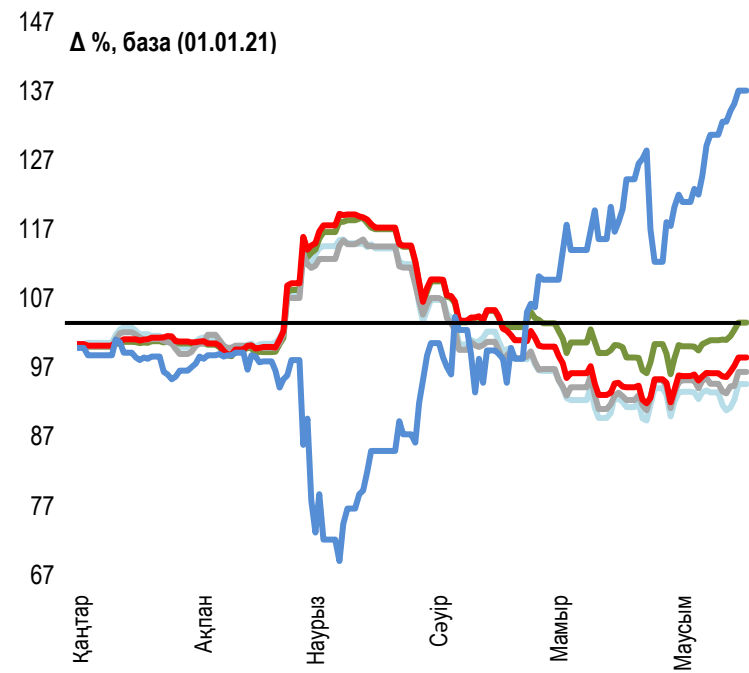
Сыртқы валюта нарығында 2022 жылдың 3-10 маусымы аралығында бірқатар маңызды оқиғалар орын алды. Мамыр айында АҚШ-тың ауылшаруашылық емес секторындағы жұмыс орындарының 390 мыңға артуы сарапшылардың күткенінен асып түсті. Сонымен қатар, мамыр айында АҚШ-тағы инфляцияның өсуі экономистердің болжамдарынан 8,6 %-ға жоғары болды. АҚШ-тағы күшті макроэкономикалық деректер инвесторлардың ФРЖ саясатын қатаңдату туралы үміттерін арттырады. ЕОБ ақша-кредит саясатының параметрлерін өзгеріссіз сақтау туралы шешім қабылдады, бұл ретте келесі отырыста ставканы 25 б.т. арттыруға дайын екендігі туралы сигнал берді.

Бұл факторлар дамушы нарықтардағы валюталардың теріс динамикасына әкелді.

Дамушы елдердің валюталарының АҚШ долларына қатысты бағамдарының серпіні былайша қалыптасты:

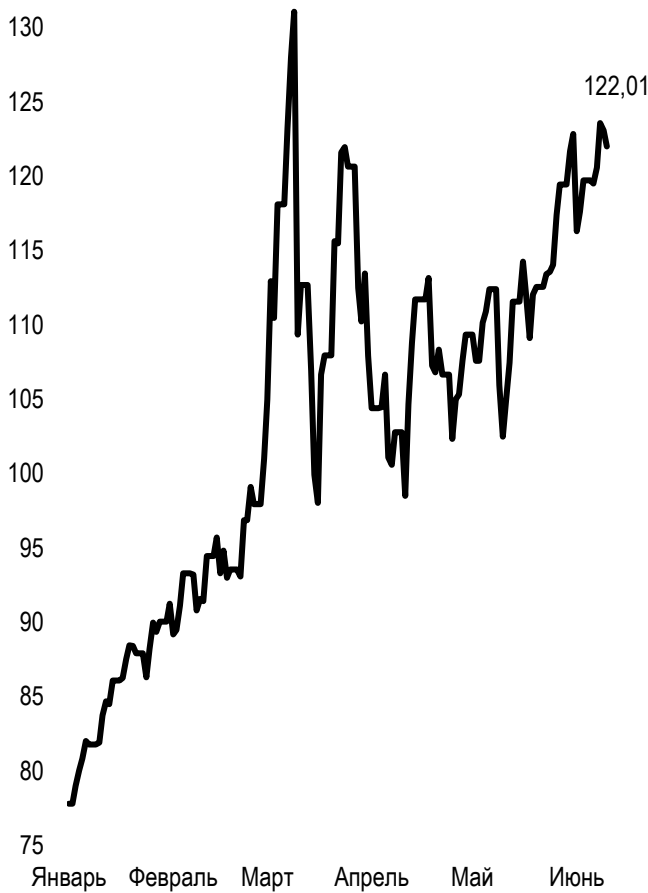
- шетел валютасына сұраныстың болмауы аясында **Ресей рублі** 6,8 %-ға (60,95-тен 56,8-ге дейін) нығайды. ОБ негізгі мөлшерлемені 9,5 %-ға дейін (1,5 п. т.) төмендетіп, оны санкцияларға дейінгі деңгейге қайтарды;
- **Үнді рупиясы** капиталдың жылыстауы мен мұнай бағасының өсуі аясында 0,3 %-ға (77,63-тен 77,84-ке дейін) әлсіреді;
- **Индонезия рупиясы** 0,8 %-ға әлсіреді (14 433-тен 14 553-ке дейін). Мамыр айында инфляция 3,55% ж/ж жетті.
- **Оңтүстік Африка ранды** АҚШ-тағы инфляцияның жеделдеуі және АҚШ доллары бағамының жаһандық нығаюы туралы деректер шыққаннан кейін 2 %-ға (15,55-тен 15,86-ға дейін) әлсіреді;
- **Мексикалық песо** 2% - ға әлсіреді (19,56-дан 19,96-ға дейін). АҚШ-тың ақша-кредит саясатын қатаңдату туралы құтулер Мексиканың ұлттық валютасына қысым жасайды;
- **Түркия лирасы** ел Президентінің негізгі мөлшерлемені төмендету жоспарлары туралы мәлімдемесінен кейін 4 %-ға (16,45-тен 17,11-ге дейін) әлсіреді. Инфляция мамыр айында 73,5% ж/ж жетті;
- **Бразилия реалы** 4,4 %-ға (4,78-ден 4,99-ға дейін) әлсіреді, бұл инвесторлардың қазан айында өтетін сайлау алдындағы жанармай бағасын төмендету жоспарларына байланысты елдің фискалдық тұрақтылығына қатысты алаңдаушылығы.

Шетел валюталарының бағамы динамикасы



	Бағасы	Δ 7к, %	Δ 30к, %	Δ 2021, %
— GBPKZT	549,69	1,30	-0,48	-7,67
— USDKZT	446,87	2,55	2,17	2,43
— EURKZT	469,97	1,79	1,51	-5,65
— CNYKZT	66,67	2,33	2,68	-2,76
— RUBKZT	7,91	4,91	15,90	35,18

**Brent мұнай құны
USD/баррель**



Анықтама: Кесте мен сызба ҰБ арнайы нарық бағамы негізінде жасалған. ҰБ бағамы KASE бағамымен айырмашылығы болуы мүмкін.



Халықаралық индекстер

Атауы	Мәні	Тренд %			Фьючерс
S&P 500	3 674,84	-5,8	-6,3	-13,0	-5,8
Dow Jones	29 888,78	-4,8	-5,1	-11,6	-4,8
PTC	1 315,43	3,7	8,5	-21,0	-5,0
Euro Stoxx 50	3 438,46	-4,5	-6,8	-17,3	-4,8
FTSEuroFirst	4 187,10	-3,8	-6,1	-8,8	-4,4
FTSE 100	7 016,25	-4,1	-5,7	-1,9	-5,0
KASE	2 617,15	-2,3	-4,9	-22,1	

Шикізат нарығы

17.06.2022

Атауы	Бағасы	Тренд %		1ж
		7к	1а	
Мұнай (Brent)	113,12	-7,3	3,7	54,8
Мұнай (WTI)	109,56	-9,2	0,0	54,2
Табиғи газ	6,94	-21,5	-17,0	113,5
Мыс	401,35	-6,5	-4,0	-3,9
Темір	939,00	-5,3	-4,4	-26,6
Алтын	1 839,39	-1,7	1,3	3,7
Күміс	21,59	-1,6	0,3	-16,5
Астық	1 034,25	-3,4	-16,0	61,9

Экономикалық оқиғалар күнтізбесі

	Валюта	Болжам	Алдыңғы
13.06 ЖІӨ (ж/ж)	GBP	3,9%	6,4%
14.06 Өндірушілердің баға индексі (PPI) (ж/ж) (мамыр)	USD	10,9%	11,0%
15.06 Өнеркәсіп өндірісінің көлемі (ж/ж) (мамыр)	CNY	-0,7%	-2,9%
15.06 ФРЖ пайыздық мөлшерлемесі бойынша шешім	USD	1,50%	1,00%
15.06 FOMC баспасөз конференциясы	USD		
16.06 Пайыздық мөлшерлеме бойынша шешім (маусым)	GBP	1,25%	1,00%

Анықтама: Күнтізбе KASE пікірі бойынша ағымдағы аптаның экономикалық неғұрлым маңызды оқиғалары

В – миллиард
М – миллион
К – мың

Қазақстанның макроэкономикалық статистикасы

	Мәні	Күні	2020 жыл басына
Жылдық инфляция	12.0%	01.03.22	8.7%
ҚРҰБ жалпықлттық резервтер, млрд USD	33,2	01.04.22	34,4
Ақша базасы, млрд KZT	10 791,8	01.04.22	10 957,7
Ақша масса, млрд KZT	30 711,8	01.03.22	30 099,3

Қазақстанның несие рейтингі

	Рейтинг	Күні	Алдыңғы
	BBB-/A-3 стабильный	05.03.22	BBB-/стабильный
	Ваа2/стабильный	11.08.21	Ваа3/позитивный
	BBB/стабильный	18.06.22	BBB/стабильный



"Қазақстан қор биржасы" АҚ

Мекен-жайы: Қазақстан Республикасы,
050040, Алматы қ., Байзақов 280 БЦ
"Almaty Towers"

Тел.: +7 (727) 237 53 00



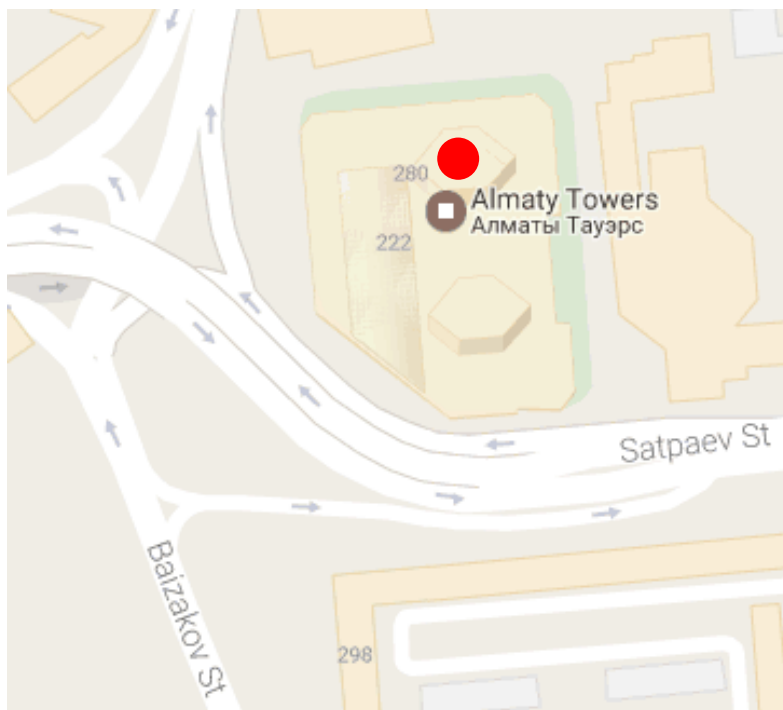
Корпоративтік веб-сайт



Бізбен байланысыңыз



**Листингілік компаниялардың
корпоративтік оқиғалар
күнтізбесі**



"Осы есетегі ақпараттар мен пікірлерді "Қазақстан қор биржасы" АҚ (әрі қарай - KASE) мамандары әзірледі, . KASE осы есебінде берілген ақпараттардың толық әрі дәл , дұрыс болуына кепілдік бермейді. KASE де, қызметкерлердің біреуі де осы есептің немесе онда ұсынылған мәліметтер мен талдауларың пайдалану нәтижесінде келген зиянға жауап бермейді . KASE осы есепті үнемі жаңартуға жауап бермейді, сондай-ақ осы есепті дайындаған сәттен бастап, барлық өзгерістер туралы хабарлауға жауап бермейді:

1. Қаржы құралдарына түсетін инвестициядан табыс көбінесе нарықтық және нарықтық емес факторлардан туындайды. Көбінесе, инвестордың нақты кірісіне пайыздық мөлшерлемелердің ауытқулары, салық төлеу нормалары, валюталық бағам қозғалысы, бағалы қағаздардың баға белгілеулерін, нарықтық индекстердің, компанияның өндірістік және қаржылық көрсеткіштерін өзгерту, сондай-ақ басқа факторлар;
2. Өткен қорытындылар болашақтағы көрсеткіштердің қандай болатынын үнемі көрсете бермейді. Сонымен қатар, болашақтағы нәтижелер бағасы орындалмайтын ұйғарымдарға негізделген. Кез келген инвестиция мен кірістің құны төмендеуі немесе жоғарылауы мүмкін, оның нәтижесінде инвесторлар барлық инвестицияланған соманы кері ала алмайды. Инвестициялар үшін жалпыға танымал нарық боламын жағдайда инвесторлар түрлі қиындықтарға кездеседі, мәселен олардың сатылуы немесе олардың тәуекелімен байланысты оның құны туралы сенімді ақпарат алудан бастап;
3. Есеп жеке қаржы ерекшеліктер мен оны алатын тұлғалардың мақсатын ескермей жасалған

KASE инвесторларға қандай да бір инвестициялар мен стратегиялардың мақсаттылығын бағалауды ұсынады және қаржы кеңесшілерінің қызметін пайдалануға шақырады.

Есеп берудің барлық құқықтары KASE тиесілі. Осы талдау материалын тарату және/немесе толық өндіру KASE жазбаша келісімінсіз жүзеге асырылады.