

KASE

АПТАЛЫҒЫ

04-08 сәуір
2022

KASE ЖАҢАЛЫҚТАРЫ

- ▲ KASE Директорлар кеңесі "ЕвроЦентрАстана" АҚ "қор" және "валюталық" санаты бойынша KASE мүшелігіне қабылдау туралы [шешім қабылдады](#).
- ▲ Маркет-мейкерлердің қызметі [Ережесіне](#) өзгертулер қолданысқа енгізілді
- ▲ KASE МБҚ кірістілік қисығының функциясын қалыптастыру үшін мерзімділік диапазондарды [өзгертті](#)
- ▲ "Азық-түлік келісімшарт корпорациясы" Ұлттық компаниясы" АҚ [KZ2C00008506](#) (PRKRb8) және "АРКАДА ИНДАСТРИ" ЖШС [KZ2P00008493](#) (ARCDpp1) облигациялары KASE ресми тізіміне облигациялар санаты бойынша енгізілді
- ▲ "Майкубен-Вест" АҚ [KZ1C00014422](#) (МКВW) жай акциялары KASE ресми тізімінің негізгі сауда-саттық алаңының "стандарт" санаты бойынша листинг процедурасынан өтті
- ▲ 08 сәуірден бастап екі атаудағы жай акциялары KASE ресми тізімінен [шығарылады](#)
- ▲ Қазақстан қор биржасында "Хоум Кредит энд Финанс Банк" АҚ Еншілес Банкінің [KZ2D00008349](#) (HCBNб7) облигацияларымен және "Азық-түлік келісім-шарт корпорациясы" Ұлттық компаниясы" АҚ [KZ2C00008506](#) (PRKRb8) облигацияларымен сауда-саттықтары ашылады.
- ▲ Қазақстан қор биржасында 2022 жылдың қыркүйек айында орындалатын фьючерспен сауда-саттық [ашылады](#).

ЭМИТЕНТТЕРДІҢ ЖАҢАЛЫҚТАРЫ МЕН АНОНСТАР

- ▲ Қаржы министрлігі Қазақстан қор биржасында өзінің МЕОКАМ-048 (KZK200000687, [MOM048_0052](#)) 52-ші шығарылымын, МЕОКАМ-036 ([KZK200000695](#), MOM036_0091) 91-ші шығарылымын, МЕККАМ-12 ([KZK100000266](#), МКМ012_0150) 150-ші шығарылымын орналастырып, 62,9 млрд теңге тартты.
- ▲ "Азық-түлік келісім-шарт корпорациясы" Ұлттық компаниясы" АҚ Қазақстан қор биржасында [KZ2C00008506](#) (PRKRb8) үш жылдық жылдық 15,50 % орналастырып, 100,0 мың теңге қаржы тартты және [KZ2C00008506](#) (PRKRb8) үш жылдық облигацияларын жылдық 16,25 % орналастырып, 14,7 мың теңге қаржы тартты.
- ▲ S & P Global Ratings Қазақстан Республикасының рейтингтерін "BBB-/A-3" деңгейінде [растайды](#), болжам "Тұрақты"
- ▲ "Альфа-Банк" Еншілес банкі" АҚ Fitch Ratings агенттігі банктің рейтингтік бағаларын кері қайтарып алғаны туралы [хабарлады](#).
- ▲ "RG Brands Kazakhstan" АҚ жалғыз қатысушысына екінші және үшінші дивиденд траншын [төледі](#).
- ▲ "RG Brands" АҚ KZ1C00000496 (RGBR) жай акциялары бойынша дивидендтердің үшінші және төртінші транштарын [төледі](#).
- ▲ "Қаражыра" АҚ өзінің KZ2C00006286 (BRKZb17) облигациялары бойынша бесінші купонын [төленгенін](#) хабарлады.
- ▲ NOSTRUM OIL & GAS PLC 2020 жылға қаржылық есептілігін құнсызданудан қайта есептегені туралы [хабарлайды](#).



08.04.2022

Трендтер (%)

KASE Индексі	3 223,94	-3,2	-3,3
Өтімділіктің бірінші сыныбы	Цена	Δ 7к	Δ 7а
Pfizer Inc.	54,9	7,0	16,1
AO Kaspi.kz	31 000,0	3,4	8,4
AO "KM GOLD"	200,0	-	- 80,1
ПАО "Газпром"	1 672,0	-	-
ПАО "Новолипецкий металлургиче"	1 381,0	-	-
ПАО "Ростелеком"	495,0	-	-
ПАО "Аэрофлот - российские авиа"	313,0	-	-
АО "KEGOC"	1 860,0	- 0,2	0,4
АО "Банк ЦентрКредит"	391,3	- 0,2	3,0
AT&T Inc.	23,9	- 0,6	- 0,0
Intel Corporation	48,0	- 1,2	0,8
Apple Inc.	173,0	- 1,4	5,5
АО "КазТрансОйл"	972,0	- 1,8	- 0,5
АО "Казхаттелеком"	30 500,0	- 2,6	- 1,6
Freedom Holding Corp.	56,3	- 3,6	1,4
АО "Народный сберегательный бе"	121,7	- 3,8	7,7
Yandex N.V.	19 107,0	- 4,0	- 6,3
АО "Национальная атомная компа"	14 250,0	- 4,3	9,0
Ford Motor Company	16,0	- 5,3	- 11,1
АО "Кселл"	1 550,0	- 8,6	- 10,6
ПАО "Сбербанк"	-	- 100,0	- 100,0
Банк ВТБ (ПАО)	-	- 100,0	- 100,0
VTB Bank	-	- 100,0	- 100,0

Валюта нарығында жұма күнгі сауданың қорытындысы бойынша теңгенің бағамы бір доллар үшін 446,04 теңгені құрады, ал бір күн ішінде бағам бірлігі үшін 443 теңгеден төмен түсті. Ақша нарығында бір күндік РЕПО мөлшерлемесі, TONIA индикаторы бойынша ай басындағы жылдық 13,7%-дан жылдық 12,7%-ға дейін төмендеді, ал овернайт своп мөлшерлемесі осы кезеңде 14,88%-дан төмендеді. жылдық 12,59%.

Мемлекеттік бағалы қағаздар нарығында нақты динамикасыз бір апта өтті. Қаржы министрлігі 1-4 жыл мерзімге жылдық 12,7-13,7 пайызбен үш шығарылымды орналастырды. Қысқа ноталар ең жоғары кірістілікпен сипатталды. Корпоративтік облигациялар нарығында Азық-түлік корпорациясы 14,7 млрд теңгеге жылдық 15,5%-бен 3 жылдық облигацияларды орналастырды. Бұл 22 ақпаннан бері корпоративтік облигацияларды бірінші рет орналастыру.

Жергілікті қор нарығы қызыл аймақта екінші тоқсанды ашты. 1 сәуірден бастап KASE индексі 3,7%-ға төмендеп, 3 223,94 тармақты құрады. Индекс қоржынындағы барлық дерлік акциялардың бағасы төмендеді. Жылдық есеп беру маусымы наурыз айында жабылғандықтан, өткен аптада маңызды корпоративтік оқиғалар болған жоқ. Акциялардың бағасы сыртқы жаңалықтардың қысымымен өзгерді.

Жергілікті нарықта да, Лондон қор биржасында да айтарлықтай құлдырау Қазатомөнеркәсіптің жай акциялары мен ЖДҚ-да байқалды, олар шамамен 6%-ға бағаны жоғалтты. Сонымен бірге уран фьючерстері сәуірде бір фунт үшін 57,7 доллардан 62,8 долларға дейін өсе алды, бұл 2011 жылдан бергі ең жоғары баға. Баспасөз мәслихаты барысында компания басшылығы қазіргі уақытта уранды тасымалдауда қиындықтар жоқ екенін, балама ретінде Ресей Федерациясының аумағынан тыс жатқан 2018 жылы әзірленген және сынақтан өткен маршрут бар екенін атап өтті. Келесі аптада «Қазатомөнеркәсіп» бірінші тоқсанның есебін ұсынуға дайындалып жатыр.

Банк секторы өкілдерінің акциялары бағасының динамикасы тұрақты емес дамыды. Қазақстан қор биржасында Kaspi.kz жай акциялары 4,3%-ға қалпына келсе, Лондон қор биржасында ЖДҚ 27,3%-ға өсті. Еске салайық, 24 наурыздан бастап Kaspi.kz жалпы сомасы 538 миллиард теңгеден астам дивидендтер төлеуді бастады.

Халық банкінің бағалы қағаздары әр нарықта әртүрлі әрекет етті. KASE-де сәуір айының басынан бері жай акциялар 3,7%-ға төмендеді, ал Лондон қор биржасында ЖДҚ, керісінше, бір акция үшін 9,97 доллардан 10,15 долларға дейін өсті. Өткен аптада банк басқарма құрамындағы өзгерістер туралы хабарлады.

«Банк ЦентрКредит» АҚ жай акциялары жұма күнгі сауда-саттықтың қорытындысы бойынша жарты пайыздан сәл артық бағаны қосып, айқын динамикасыз саудаланды.

Сәуір айында Kcell акциялары күтпеген жерден құлдыраумен басталды. Бірінші аптада олар жыл басындағы барлық өсімнен айырылып, 9,5% бағаны жоғалтты. «Қазақтелеком» бас компаниясының акциялары өз кезегінде небәрі 1,8%-ға төмендеді.

KASE Global шетелдік бағалы қағаздарының сайтында сәуір айының басынан бері орташа күндік сауда-саттық көлемі 80,3 млн теңгені құрады. Инвесторлар арасында ең танымал бағалы қағаздар микрочип өндірушілерінің акциялары болды: Intel Corporation, NVIDIA Corp. және Advanced Micro Devices, Inc. Twitter Inc акциялары ай басынан бері ең жоғары кірісті көрсетті. (+24,14%) әлеуметтік желідегі 9,2% акцияны Илон Маск, сондай-ақ Pfizer Inc сатып алғаннан кейін. (+6,55%).

Анықтама: жасыл түспен индекстік акциялар белгіленген

KASE Индексінің акциялары

■ Сауда-саттық көлемі, млн теңге...



Жеке тұлғалар мен бейрезиденттер үлесі

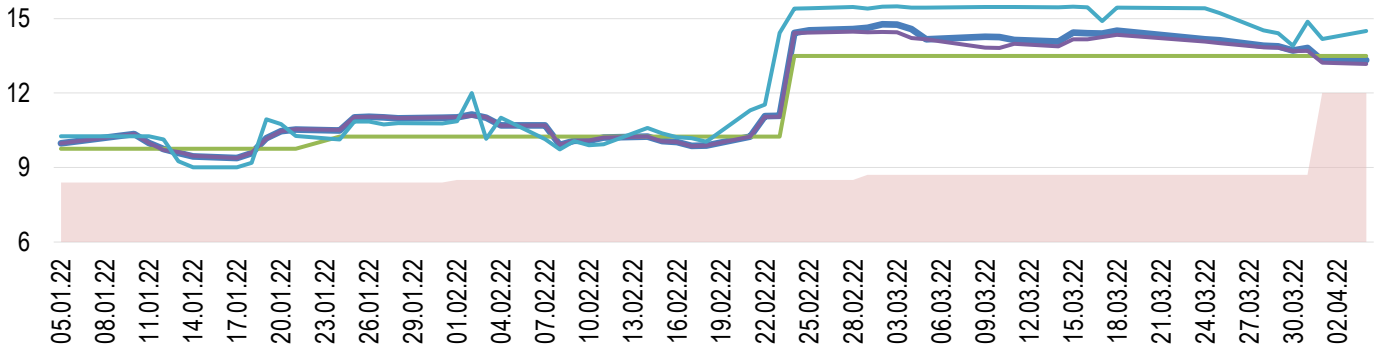




Мемлекеттік бағалы қағаздармен (МБҚ) РЕПО операцияларының табыстылығы 4 сәуірден 8 сәуірге дейін бір күндік (TONIA) жылдық 13,22%-дан 12,87%-ға дейін төмендеді. Бір күндік мерзімге (SWAP-1D (USD)) АҚШ долларымен қамтамасыз етілген теңгенің қарыз алу мөлшерлемесі өткен аптада 14,18%-дан жылдық 12,74%-ға дейін төмендеді. Овернайт ақша нарығы құралдарының орташа сауда көлемі 649 млрд теңгені құрады.

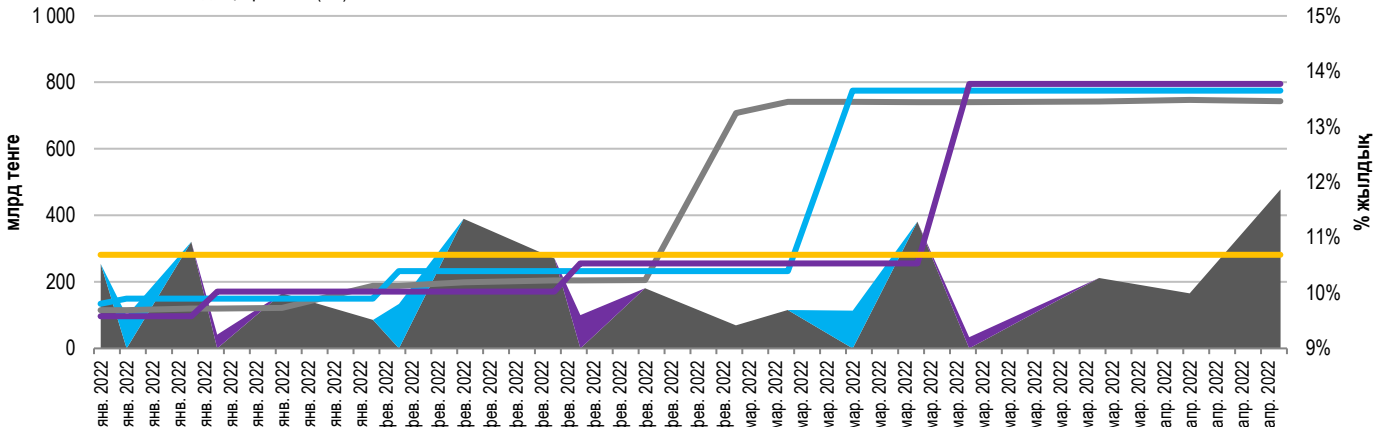
Инфляция және пайыздық мөлшерлеме

Инфляция, 12М MM Index Bazалық мөлшерлеме Repo-1д Своп-1Д

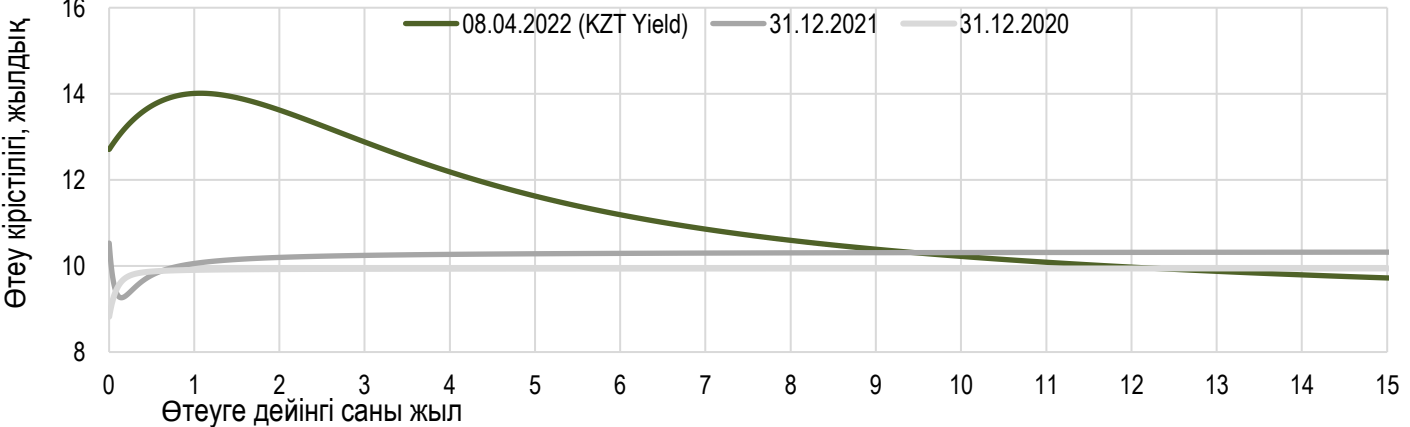


ҚР ҰБ ноталарын орналастырудың негізгі параметрлері

Апталық орналастыру (←) Айлық орналастыру (←) Үш айлық орналастыру (←)
 Жарты жылдық орналастыру (←) Жылдық орналастыру (←) Айлық кірістілігі (→)
 Апталық кірістілігі (→) Үш айлық кірістілігі (→) Жарты жылдық кірістілігі (→)
 Жылдық кірістілігі (→)



Тәуекелсіз қисық кірістілігі





Бір ай ішінде сыртқы нарықтардағы құбылмалылықты көрсететін теңге бағамы әлсіреу және нығаю бағытында қозғалыстарға ұшырады. Ресей Федерациясы мен Украина арасындағы қақтығыстың күшеюі және дамушы нарықтардың валюталары мен активтерінің жаһандық әлсіреуі теңгеге қысым жасады. Айдың ортасында теңге бағамы биржалық сауда-саттықта бір АҚШ долларына 512,17 теңгеге жетті.

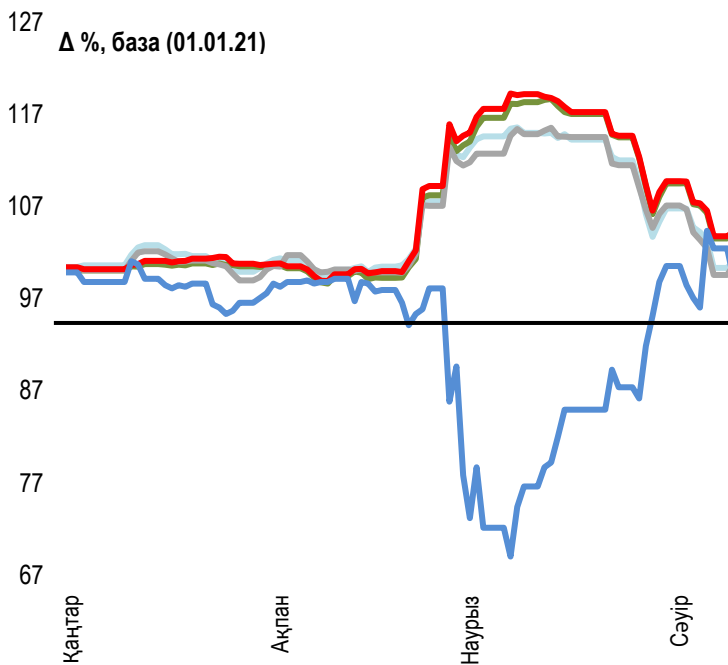
Қаржылық тұрақтылықты қамтамасыз ету және теңге бағамының тұрақсыздандыратын ауытқуларына жол бермеу мақсатында валюта нарығын тұрақтандыру бойынша бірқатар шаралар қабылданды. 9 наурызда Қазақстан қор биржасында доллар-теңге жұбының саудасы Франкфурт аукционы түрінде өтті. Жалпы, наурыз айында Ұлттық банк 990,5 млн доллар сомасында валюталық интервенция жүргізді. Теңгені 891 млн АҚШ доллары сомасында бюджетке трансферттер Ұлттық қорынан сату, сондай-ақ квазимемлекеттік сектор субъектілерінің 233,4 млн АҚШ доллары сомасында валюталық түсімдердің бір бөлігін сатуы қолдау тапты.

Ұлттық Банк қолма-қол шетел валюталары нарығында нарықтық айырбастау бағамын қалыптастыруды ынталандыру үшін айырбастау пункттері арқылы жүргізілетін операциялар бойынша сатып алу бағамының шетел валютасын сату бағамынан ауытқу шегін кеңейтті: АҚШ доллары үшін – 6 теңгеден. 15 теңге, еуро үшін – 2023 жылдың 1 қаңтарына дейін жарамдылық мерзімімен 7 теңгеден 20 теңгеге дейін. Алыпсатарлық сұраныстың қысымын төмендету, сондай-ақ шетел валютасының шектен тыс экспортына бақылауды қамтамасыз ету үшін Президент Жарлығымен Қазақстаннан 10 000 АҚШ доллары баламасынан асатын сомада қолма-қол шетел валютасын әкетуге шектеулер енгізілді.

Қабылданған шаралардың нәтижесінде және геосаяси шиеленістердің салыстырмалы түрде төмендеуі кезінде теңге бағамы шығынның едәуір бөлігін қайтарып алды және айдың соңында 467 теңгені құрады, бір айда 5,7%-ға нығайды.

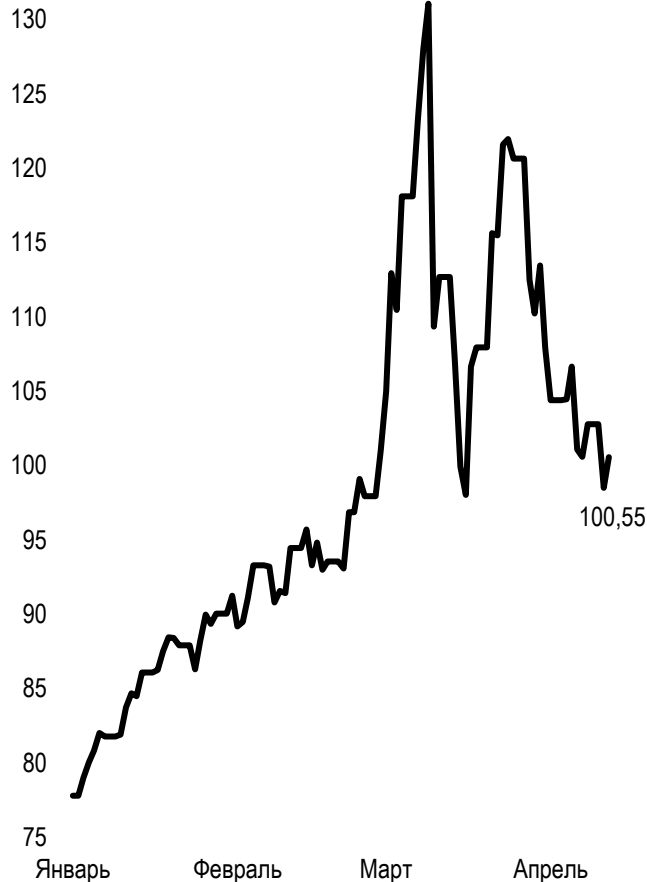
Сәуір айының басынан бері теңге бағамының нығаюын жалғастырып, экспорттаушылардың сатуы және халықтың шетел валютасына деген сұранысының төмендеуі аясында 449-450 деңгейінде саудалануда.

Шетел валюталарының бағамы динамикасы



	Бағасы	Δ 7к, %	Δ 30к, %	Δ 2021, %
— GBPKZT	582,83	-6,03	-9,81	3,35
— USDKZT	446,89	-5,43	-8,83	6,30
— EURKZT	485,68	-7,02	-9,12	2,45
— CNYKZT	70,28	-5,45	-9,40	6,54
— RUBKZT	5,91	1,90	44,71	4,33

Brent мұнай құны USD/баррель



Анықтама: Кесте мен сызба ҰБ арнайы нарық бағамы негізінде жасалған. ҰБ бағамы KASE бағамымен айырмашылығы болуы мүмкін.



Халықаралық индекстер

Атауы	Мәні	Тренд %			Фьючерс
S&P 500	4 488,28	-1,3	7,6	9,5	-1,2
Dow Jones	34 721,12	-0,3	6,4	3,6	-0,3
PTC	1 079,99	4,5	15,3	-25,0	6,4
MMBБ	2 285,53	0,0	0,0	0,0	6,4
Hang Seng	21 872,01	-2,0	5,7	-24,6	-0,4
SS CSI 300	4 230,77	-1,1	-0,8	-17,2	-1,0
Euro Stoxx 50	3 858,37	-1,5	10,1	-3,0	-1,7
FTSEuroFirst	4 631,50	0,1	9,6	6,3	0,4
FTSE 100	7 669,56	1,7	10,1	10,5	1,7
KASE	3 223,94	-3,2	-3,3	0,3	

Шикізат нарығы

08.04.2022

Атауы	Бағасы	Тренд %		
		7к	1а	1ж
Мұнай (Brent)	102,78	-1,6	-21,6	62,6
Мұнай (WTI)	98,26	-1,0	-22,1	64,9
Табиғи газ	6,28	9,3	36,6	148,9
Мыс	472,50	0,7	0,5	15,4
Темір	953,50	1,4	16,0	-19,8
Алтын	1 947,54	1,6	-4,9	10,9
Күміс	24,82	0,5	-7,6	-3,0
Астық	1 051,50	5,4	-17,4	67,2

Экономикалық оқиғалар күнтізбесі

Экономикалық оқиғалар күнтізбесі		Валюта	Болжам	Алдыңғы
11.04	<u>ЖӨ (ж/ж)</u>	GBP		
12.04	<u>Тұтыну бағасы индексі (а/а, наурыз)</u>	USD	0,5%	0,5%
13.04	<u>Тұтыну бағасы индексі (ж/ж, наурыз)</u>	GBP	6,7%	6,2%
13.04	<u>Шикі мұнай қоры</u>	USD	1,367M	2,421M
14.04	ЕОБ монетарлық саясат бойынша өтініші	EUR		-3,449M
07.04	МОНЕТАРЛЫҚ саясат бойынша ЕОБ отырысының хаттамасын жариялау	EUR		

Анықтама: Күнтізбе KASE пікірі бойынша ағымдағы аптаның экономикалық неғұрлым маңызды оқиғалары

В – миллиард
М – миллион
К – мың

Қазақстанның макроэкономикалық статистикасы

Қазақстанның макроэкономикалық статистикасы	Мәні	Күні	2020 жыл басына
Жылдық инфляция	12,0%	01.03.22	8,7%
ҚРҰБ жалпықлттық резервтер, млрд USD	33,2	01.04.22	34,4
Ақша базасы, млрд KZT	10 791,8	01.04.22	10 957,7
Ақша масса, млрд KZT	30 711,8	01.03.22	30 099,3

Қазақстанның несие рейтингі

Қазақстанның несие рейтингі	Рейтинг	Күні	Алдыңғы
	BBB-/A-3 стабильный	05.03.22	BBB-/стабильный
	Ваа2/стабильный	11.08.21	Ваа3/позитивный
	BBB/стабильный	04.02.22	BBB/стабильный



"Қазақстан қор биржасы" АҚ

Мекен-жайы: Қазақстан Республикасы,
050040, Алматы қ., Байзақов 280 БЦ
"Almaty Towers"

Тел.: +7 (727) 237 53 00



Корпоративтік веб-сайт



Бізбен байланысыңыз



**Листингілік компаниялардың
корпоративтік оқиғалар
күнтізбесі**



"Осы есетегі ақпараттар мен пікірлерді "Қазақстан қор биржасы" АҚ (әрі қарай - KASE) мамандары әзірледі, . KASE осы есебінде берілген ақпараттардың толық әрі дәл , дұрыс болуына кепілдік бермейді. KASE де, қызметкерлердің біреуі де осы есептің немесе онда ұсынылған мәліметтер мен талдауларың пайдалану нәтижесінде келген зиянға жауап бермейді . KASE осы есепті үнемі жаңартуға жауап бермейді, сондай-ақ осы есепті дайындаған сәттен бастап, барлық өзгерістер туралы хабарлауға жауап бермейді:

1. Қаржы құралдарына түсетін инвестициядан табыс көбінесе нарықтық және нарықтық емес факторлардан туындайды. Көбінесе, инвестордың нақты кірісіне пайыздық мөлшерлемелердің ауытқулары, салық төлеу нормалары, валюталық бағам қозғалысы, бағалы қағаздардың баға белгілеулерін, нарықтық индекстердің, компанияның өндірістік және қаржылық көрсеткіштерін өзгерту, сондай-ақ басқа факторлар;
2. Өткен қорытындылар болашақтағы көрсеткіштердің қандай болатынын үнемі көрсете бермейді. Сонымен қатар, болашақтағы нәтижелер бағасы орындалмайтын ұйғарымдарға негізделген. Кез келген инвестиция мен кірістің құны төмендеуі немесе жоғарылауы мүмкін, оның нәтижесінде инвесторлар барлық инвестицияланған соманы кері ала алмайды. Инвестициялар үшін жалпыға танымал нарық боламын жағдайда инвесторлар түрлі қиындықтарға кездеседі, мәселен олардың сатылуы немесе олардың тәуекелімен байланысты оның құны туралы сенімді ақпарат алудан бастап;
3. Есеп жеке қаржы ерекшеліктер мен оны алатын тұлғалардың мақсатын ескермей жасалған

KASE инвесторларға қандай да бір инвестициялар мен стратегиялардың мақсаттылығын бағалауды ұсынады және қаржы кеңесшілерінің қызметін пайдалануға шақырады.

Есеп берудің барлық құқықтары KASE тиесілі. Осы талдау материалын тарату және/немесе толық өндіру KASE жазбаша келісімінсіз жүзеге асырылады.