

## KASE ЖАҒАЛЫҚТАРЫ

- ▲ KASE 2021 жылдың шілде айында биржалық нарықтың жұмыс қорытындысына арналған онлайн баспасөз брифингін өткізді.
- ▲ Қазақстан қор биржасында "Сентрас Секьюритиз" АҚ KZ1C00009562 (CSEC), Еуразиялық даму банкі KZ2D00007663 (EABRb14), "FIVE BROKERS' CAPITAL" АҚ KZ2C00007763 (FIVEb2) және "Қазақстан орнықтылық қоры" АҚ KZ2C00007490 (KFUSb16) облигацияларымен сауда-саттық ашылды.
- ▲ "FIVE BROKERS' CAPITAL" KZ2C00006468 (FIVEb1) облигациялары айналым мерзімі аяқталуына байланысты KASE ресми тізімінен шығарылды.
- ▲ KASE ресми тізіміне Еуразия даму банкі KZ2D00005790 (EABRb17), KZ2D00007689 (EABRb18), KZ2D00005816 (EABRb19) және KZ2D00007705 (EABRb20) облигациялары, Австрия Республикасының AT0000A2HLC4 (AT\_01\_2006) және "KEGOC" АҚ KZ2C00007797 (KEGcb4) халықаралық облигациялары енгізілді.
- ▲ Еуразиялық даму банкінің KZ2D00007663 (EABRb14) облигациялары ОҚ-пен МБҚ қоржынына, ОҚ-сыз МБҚ қоржынына және ОҚ-пен қоржынына енгізілді.
- ▲ "Қазақстандық орнықтылық қоры" АҚ KZ2C00007490 (KFUSb16) облигациялары ОК-сыз МБҚ қоржынына енгізілді.
- ▲ Еуразия даму банкінің KZ2D00007663 (EABRb14) облигациялары Т+ Тізіміне және Т+ қамтамасыз ету тізіміне енгізілді.

## ЭМИТЕНТТЕРДІҢ ЖАҒАЛЫҚТАРЫ МЕН АНОНСТАР

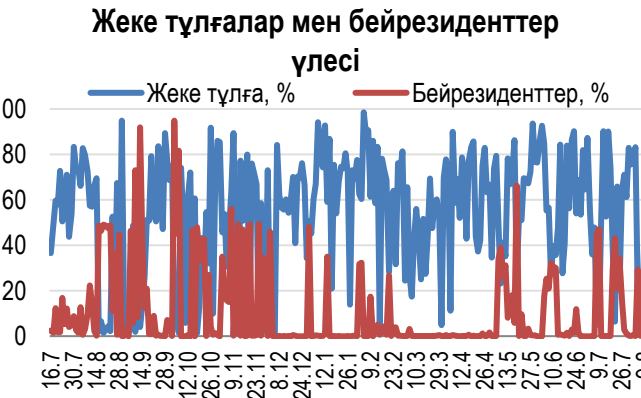
- ▲ Қаржы министрлігі Қазақстан қор биржасында өзінің MEUKAM-156 ((KZKD00001103, MUM156\_0007) жетінші шығарылымын жылдық 10,72 % -бен орналастыру арқылы 10,1 млрд теңге тартты
- ▲ Қазақстан қор биржасында "Байтерек" ҰБХ АҚ KZ2C00003820 (KZAGb5) өзінің 32,9 млн облигацияларын 37,4 млрд теңгеге сатып алды.
- ▲ "Хоум Кредит энд Финанс Банк" ЕБ АҚ KZ2C00004562 (HCBNb5) облигацияларын орналастырып, 1,4 млрд теңге тартты.
- ▲ Қазақстан қор биржасында "Қазақстандық орнықтылық қоры" АҚ KZ2C00007490 (KFUSb16) облигацияларын өтеуге орташа сараланған кірістілігі жылдық 9,84 %-бен орналастырып, 10,0 млрд теңге тартты
- ▲ Қазақстан қор биржасында "Қазақстандық орнықтылық қоры" KZ2C00007508 (KFUSb17) облигацияларды орналастырып, АҚ 5,5 млрд теңге тартты.
- ▲ "ТехноЛизинг" ЖШС Fitch Ratings агенттігі қоғамның рейтингілік бағасын растағаны туралы хабарлады, болжам "Тұрақты".
- ▲ Freedom Holding Corp. 2022 жылдың бірінші тоқсанына қаржылық нәтижелері туралы хабарлады.
- ▲ "Самұрық-Энерго" АҚ Қазақстанда 2021 жылдың қаңтар-маусым айларында электр энергиясы мен көмірді өңдегені туралы хабарлады.
- ▲ "Қазақтелеком" АҚ 2021 жылдың бірінші жартыжылдығына топтың қаржылық нәтижесі туралы хабарлады.
- ▲ "Халық" Сақтандыру компаниясы" АҚ 2020 жылға KZ000A1CTMQ3 (KZIS) жай акциялары бойынша дивиденд төледі.

13.08.2021	Трендтер (%)		
<b>KASE Индексі</b>	3,106.04	0.5	-2.6
<b>Өтімділіктің бірінші сыныбы</b>	<b>Цена</b>	<b>Δ 7к</b>	<b>Δ 7а</b>
Bank of America Corporation	17,953.0	7.5	3.6
<b>Банк ЦентрКредит</b>	269.9	6.5	8.4
Казхателеком, прив. акции	20,394.0	5.3	6.5
<b>Народный банк</b>	170.0	4.5	5.6
Сбербанк	1,907.0	3.8	7.4
Банк ВТБ	0.3	3.4	7.1
Газпром	1,708.0	2.7	-0.1
Freedom Holding Corp.	27,670.0	1.5	0.3
<b>Казхателеком</b>	30,801.1	1.4	-0.2
<b>KEGOC</b>	1,798.9	0.8	2.8
Аэрофлот	421.0	0.3	-0.7
<b>КазТрансОйл</b>	1,069.6	-0.8	-1.2
<b>НАК Казатомпром</b>	11,329.5	-1.3	-5.6
<b>Kcell</b>	1,503.7	-5.4	-28.9

Өткен аптада KASE индексінің өкілетті тізімінің акциялары инвесторларға көптеген тосын сыйлар сыйлады, бұл өсім мен құлдырау көшбасшыларын түбегейлі өзгертті. Апта қорытындысы бойынша ең үлкен өсім сәрсенбіде қызықты пресс -релиз жарияланғаннан кейін «Қазақтелеком» АҚ жай акцияларымен тіркелді. Бірінші бөлімде «Қазақтелеком» шоғырландырылған пайда туралы есепті ұсынды, ол ағымдағы жылдың бірінші жартыжылдығында өткен жылдың сәйкес кезеңімен салыстырғанда 15% -ға өсті. Екінші бөлімде компания мұндай нәтижелерге қол жеткізу «Мобайл Телеком-Сервис» ЖШС мен «Кселл» АҚ ұялы байланыс операторларының мүмкіндіктерін біріктіруге бағытталған стратегияның арқасында мүмкін болғанын және шығындарды қатаң бақылау бүкіл телекоммуникация тиімділігін арттырғанын мәлімдеді. топ Келесі күні «Қазақтелекомның» қарапайым акциялары 4%-ға қымбаттады. Бұл жаңалық Kcell -дің қарапайым акциялары үшін маңызды болды. Олар компанияның сатылуы мүмкін деген қауесет кезінде Лондонда ЖДҚ тізімінен шығарылғаннан кейін өз құнының жартысын жоғалтты. Енді нарықта «Қазақтелеком» Kcell -ді өз бизнесінің маңызды бөлігі ретінде қарастыруды жалғастыратынын растайды және акционерлер үшін ЖДҚ -ны тізімнен шығару туралы шешімді қарастырады. Пресс -релиз жарияланған күннің ертеңінде Kcell акциялары екі күн ішінде 6% -ға өсті.

Банктік сектор өкілдері арасында кем емес қызықты жағдай қалыптасты, олардың акциялары KASE индексінің қоржынында бар. ЦентрКредит Банкінің жай акциялары 260 теңге белгісін батылдықпен сындырды. Олар соңғы рет 2018 жылы табысқа жетті, содан кейін ұзақ, біртіндеп құлдырау басталды. Өткен айда Халық Банкінің акциялары бағаны таңдап, 160 теңгеден саудаланды, ал өткен аптада олар ақырында осы деңгейден жоғары көтерілді. Шындығында, несиелік портфельдің жоғары әртараптандырылуына байланысты банк секторы ерқашан экономиканың дамуымен байланысты. Экономиканың шынымен де дұрыс бағытта дамып келе жатқаны өткен аптада Moodies рейтинг агенттігінің Қазақстан рейтингін Baa3 -тен Baa2 Stabil -ге дейін жоғарылатуымен расталды. Агенттік елдің Ұлттық банкі жүргізетін ақша -несие саясаты экономиканың макроэкономикалық және сыртқы тұрақтылығын қолдайтынын атап өтті.

Анықтама: жасыл түспен индекстік акциялар белгіленген

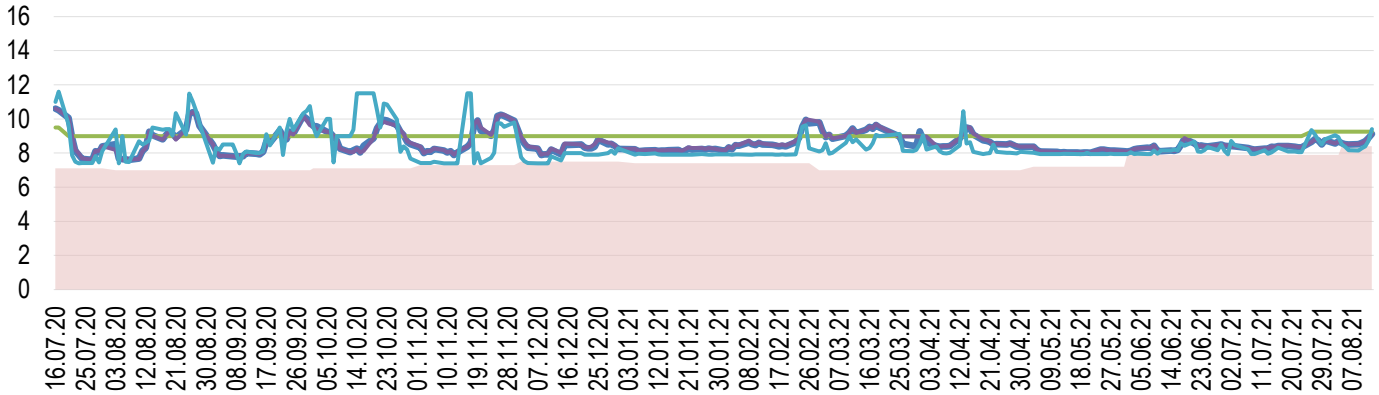




Мемлекеттік бағалы қағаздармен (МБҚ) бір күндік (ТОНИА) РЕПО операциялары бойынша кірістілік 9 тамыздан 13 тамызға дейін базалық мөлшерлеме диапазонының жоғарғы дәлізіне ауыса отырып, жылдық 8,55% -дан 9,11% -ға дейін өсті. АҚШ долларымен қамтамасыз етілген бір күндік мерзімге (SWAP-1D (USD)) теңге қарыз алу мөлшерлемесі өткен аптада жылдық 8,15% -дан 9,41% -ға дейін өсті. Ақша нарығының бір күндік құралдарымен орташа сауда көлемі 497 млрд. теңгені құрады.

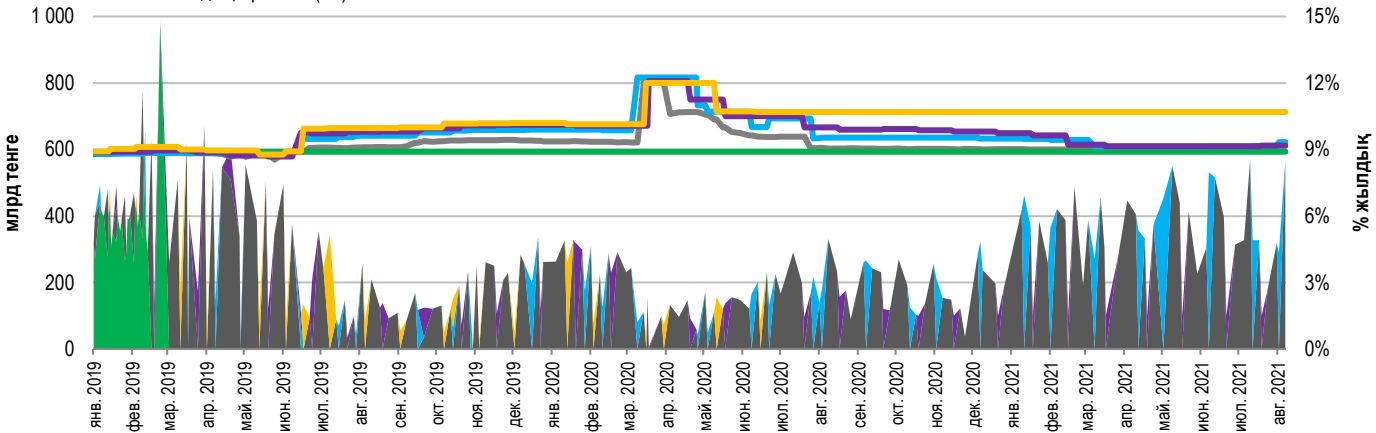
**Инфляция және пайыздық мөлшерлеме**

Inflation, 12M    MM Index    Base interest rate    TONIA    SWAP-1D



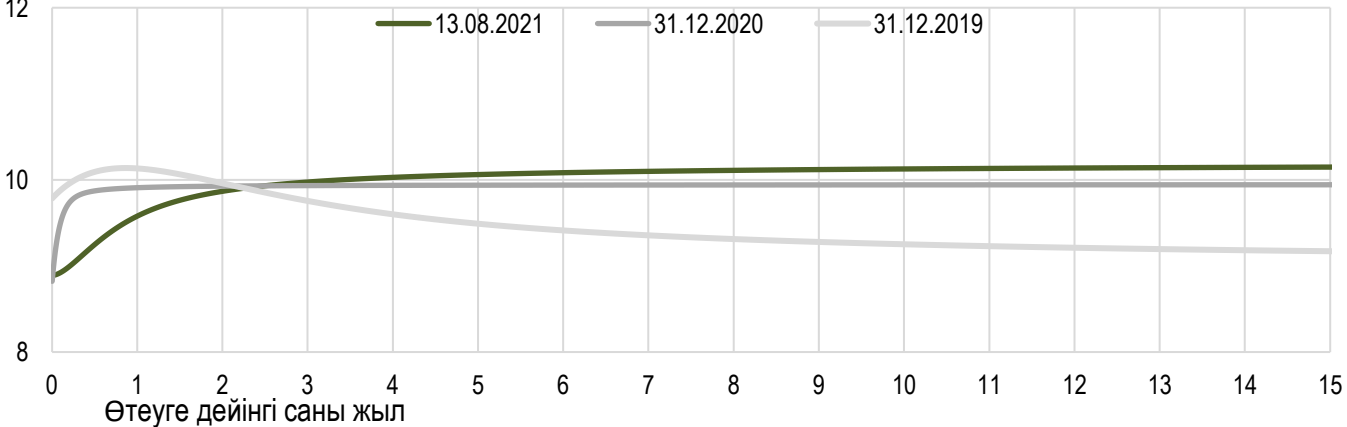
**ҚР ҰБ ноталарын орналастырудың негізгі параметрлері**

Апталық орналастыру (←)    Айлық орналастыру (←)    Үш айлық орналастыру (←)  
 Жарты жылдық орналастыру (←)    Жылдық орналастыру (←)    Айлық кірістілігі (→)  
 Апталық кірістілігі (→)    Үш айлық кірістілігі (→)    Жарты жылдық кірістілігі (→)  
 Жылдық кірістілігі (→)



**Тәуекелсіз қысық кірістілігі**

Өтеу кірістілігі, жылдық

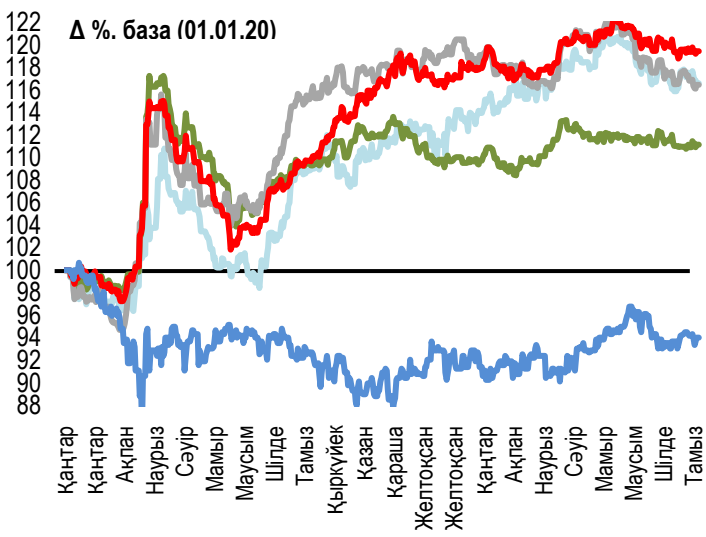




Валюта нарығында өткен аптаның көкжиегінде «ертең» есеп айырысу мерзімі бар АҚШ долларының теңгеге шаққандағы орташа бағамы 424,32 теңгеден 425,16 теңгеге дейін 0,2%-ға өсті. Аптаның соңына қарай, мұнай бағасының төмендеуі кезінде теңге АҚШ долларына қатысты позициясын сәл жоғалтты, өз кезегінде, COVID-19 «дельтасының» жаңа штаммының әлемде таралуы аясында мұнай бағалары төмендеді. Жұмада Лондонның ICE Futures биржасында Brent маркалы мұнайдың қазан фьючерстерінің бағасы барреліне 70,59 долларға жетті, бұл өткен аптаның соңындағы бағадан 0,11 долларға (0,2%) төмен.

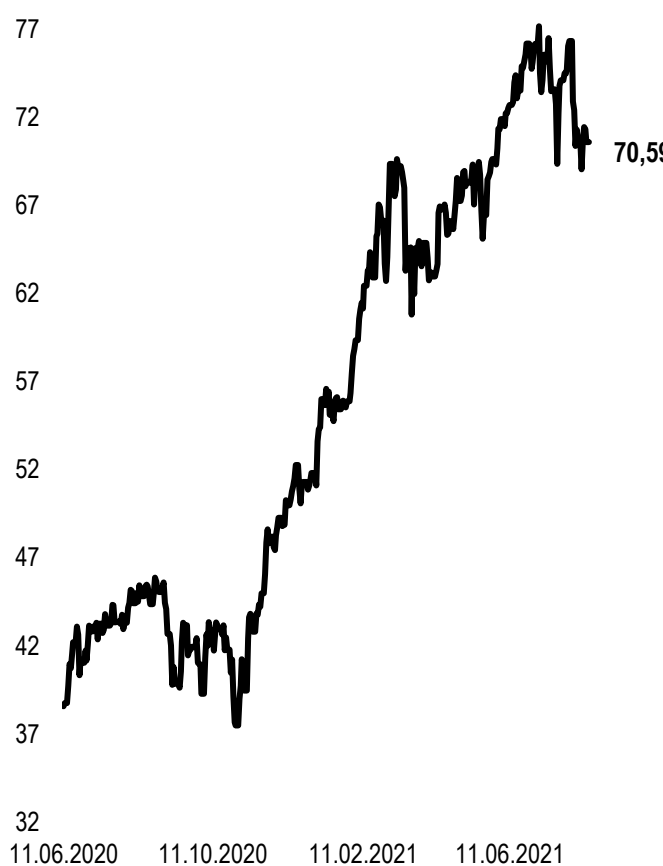
Ресей рублінің құны 0,17% төмендеп, 5,79 теңгені құрады. Еуро 0,32% дейін арандап, 499,48 теңгені құрады. Қытай юань бағасы 0,05% өсіп, 65,64 теңгені құрады.

**Шетел валюталарының бағамы динамикасы**



	Бағасы	Δ 7к, %	Δ 30к, %	Δ 2020, %
— GBPKZT	586,85	-0,57	-0,47	2,97
— USDKZT	425,16	0,20	-0,53	0,84
— EURKZT	499,48	-0,32	-1,37	-3,49
— CNYKZT	65,64	0,05	-0,65	1,60
— RUBKZT	5,79	-0,17	0,17	2,12

**Brent мұнай құны  
USD/баррель**



Анықтама: Кесте мен сызба ҰБ арнайы нарық бағамы негізінде жасалған. ҰБ бағамы KASE бағамымен айырмашылығы болуы мүмкін.



Халықаралық индекстер

Шикізат нарығы

13.08.2021

Атауы		Мәні	Тренд %			Фьючерс	Атауы		Бағасы	Тренд %		1ж
			7к	1а					7к	1а		
	S&P 500	4,468.00	0.7	2.1	32.4	0.7						
	Dow Jones	35,515.38	0.9	1.7	27.3	0.9	Мұнай (Brent)	70.59	-0.2	-5.6		57.0
	PTC	1,666.44	2.1	2.5	25.7	2.2	Мұнай (WTI)	68.44	0.2	-6.4		62.0
	MMBB	2,285.53	0.0	0.0	0.0	2.2	Табиғи газ	3.86	-6.7	5.5		76.9
	Hang Seng	26,391.62	0.8	-5.0	4.6	0.7	Мыс	439.15	1.0	2.7		56.4
	SS CSI 300	4,945.98	0.5	-2.7	6.7	0.3	Темір	1,119.00	-1.4	-16.9		26.4
	Euro Stoxx 50	4,229.70	1.3	3.2	26.5	1.3	Алтын	1,779.74	0.9	-2.6		-8.9
	FTSEuroFirst	4,628.50	1.4	2.9	24.9	1.2	Күміс	23.78	-2.2	-9.4		-14.2
	FTSE 100	7,218.71	1.3	1.8	16.7	1.7	Астық	762.25	6.0	18.2		53.4
	KASE	3,106.04	0.5	-2.6	27.6							

Экономикалық оқиғалар күнтізбесі

Валюта

Болжам

Алдыңғы

16.08	<a href="#">ІЖӨ (тоқсан/тоқсан) 2 тоқсан</a>	JPY	0,2%	-1,0%
16.08	<a href="#">Өндірістік кәсіпорын көлемі (ж/ж) (шілде)</a>	CNY	7,8%	8,3%
17.08	<a href="#">Жеке сату көлемі (а/а) (шілде)</a>	USD	-0,2%	0,6%
18.08	<a href="#">Тұтыну бағасы индексі (ТБИ) ((ж/ж) (шілде)</a>	EUR	2,2%	2,2%
19.08	<a href="#">Жұмыссыздық бойынша жәрдемақы алуға алғашқы өтінімдер саны</a>	USD	360K	375K
20.08	<a href="#">ҚР ҰБ базалық несие мөлшерлемесі</a>	CNY		3,85%

Анықтама: Күнтізбе KASE пікірі бойынша ағымдағы аптаның экономикалық неғұрлым маңызды оқиғалары

B – миллиард  
M – миллион  
K – мың

Қазақстанның макроэкономикалық статистикасы

Мәні

Күні

2020 жыл  
басына

Жылдық инфляция	8.4%	01.08.21	5,6%
ҚР ҰБ Жалпы халықаралық резервтері, млн USD	35 000	01.07.21	35 638
Қаржы базасы, млрд KZT	10 270,1	01.07.21	8 652,5
Қаржы массасы, млрд KZT	28 161,7	01.07.21	20 875,8
Қазақстанның несие рейтингі	Рейтинг	Күні	Алдыңғы

S&P Global

MOODY'S

Fitch Ratings

BBB-/A-3  
тұрақты

06.03.21

BBB- тұрақты

Ваа2 позитивті

11.08.21

Ваа3 позитивті

BBB тұрақты

13.08.21

BBB тұрақты



## "Қазақстан қор биржасы" АҚ

**Мекен-жайы:** Қазақстан Республикасы,  
050040, Алматы қ., Байзақов 280 БЦ  
"Almaty Towers"

**Тел.:** +7 (727) 237 53 00



**Корпоративтік веб-сайт**



**Бізбен байланысыңыз**



**Листингілік компаниялардың  
корпоративтік оқиғалар  
күнтізбесі**



"Осы есетегі ақпараттар мен пікірлерді "Қазақстан қор биржасы" АҚ (әрі қарай - KASE) мамандары әзірледі, . KASE осы есебінде берілген ақпараттардың толық әрі дәл , дұрыс болуына кепілдік бермейді. KASE де, қызметкерлердің біреуі де осы есептің немесе онда ұсынылған мәліметтер мен талдауларың пайдалану нәтижесінде келген зиянға жауап бермейді . KASE осы есепті үнемі жаңартуға жауап бермейді, сондай-ақ осы есепті дайындаған сәттен бастап, барлық өзгерістер туралы хабарлауға жауап бермейді:

1. Қаржы құралдарына түсетін инвестициядан табыс көбінесе нарықтық және нарықтық емес факторлардан туындайды. Көбінесе, инвестордың нақты кірісіне пайыздық мөлшерлемелердің ауытқулары, салық төлеу нормалары, валюталық бағам қозғалысы, бағалы қағаздардың баға белгілеулерін, нарықтық индекстердің, компанияның өндірістік және қаржылық көрсеткіштерін өзгерту, сондай-ақ басқа факторлар;
2. Өткен қорытындылар болашақтағы көрсеткіштердің қандай болатынын үнемі көрсете бермейді. Сонымен қатар, болашақтағы нәтижелер бағасы орындалмайтын ұйғарымдарға негізделген. Кез келген инвестиция мен кірістің құны төмендеуі немесе жоғарылауы мүмкін, оның нәтижесінде инвесторлар барлық инвестицияланған соманы кері ала алмайды. Инвестициялар үшін жалпыға танымал нарық боламын жағдайда инвесторлар түрлі қиындықтарға кездеседі, мәселен олардың сатылуы немесе олардың тәуекелімен байланысты оның құны туралы сенімді ақпарат алудан бастап;
3. Есеп жеке қаржы ерекшеліктер мен оны алатын тұлғалардың мақсатын ескермей жасалған

KASE инвесторларға қандай да бір инвестициялар мен стратегиялардың мақсаттылығын бағалауды ұсынады және қаржы кеңесшілерінің қызметін пайдалануға шақырады.

Есеп берудің барлық құқықтары KASE тиесілі. Осы талдау материалын тарату және/немесе толық өндіру KASE жазбаша келісімінсіз жүзеге асырылады.