

# KASE

## АПТАЛЫҒЫ

01–05 Ақпан,  
2021

### KASE ОҚИҒАЛАРЫ

- ▲ ҚАЗАҚСТАН ҚОР БИРЖАСЫ KASE ИНДЕКСІНІҢ ӨКІЛЕТТІ ТІЗІМІН [АНЫҚТАДЫ](#).
- ▲ KASE 2021 жылдың ақпан айына өтімділігі бірінші, екінші және үшінші кластарындағы бағалы қағаздардың тізімдерін [қалыптастырды](#).
- ▲ "Сбербанк России" Еншілес банкі" АҚ USDKZT\_TOM құралы бойынша Қазақстан қор биржасында маркет-мейкер мәртебесі [берілді](#).
- ▲ "Сбербанк России" еншілес банкі" АҚ USDKZT\_TOD құралдары бойынша биржадағы маркет-мейкері мәртебесінен [бас тартты](#).
- ▲ Америка Құрама Штатының Қаржы министрлігінің US91282CAV37 (US\_06\_3011) жергілікті атқарушы органындардың облигациялары KASE ресми тізімінің "Мемлекеттік бағалы қағаздары" секторына [енгізілді](#).
- ▲ KASE Басқармасы Азия даму банкі жоспарланған XS2251962903 және XS2251962499 халықаралық облигациялары шығарылымына KASE ресми тізімінің "Халықаралық қаржы ұйымдарының бағалы қағаздар" санаты бойынша енгізілуіне [келісім берді](#).
- ▲ "Жалтырбұлақ" АҚ KZ1C00003821 (ZHLT) жай акциялары KASE ресми тізімінің балама алаңының "акциялар" секторында листинг процедурасынан [өтті](#).
- ▲ KASE Азия даму банкінің [XS2251962903](#) (ASDBe4) және XS2251962499 (ASDBe5) және "Кредит Time" шағын қаржы ұйымы" АҚ [KZ2P00007248](#) (MFKTb1) халықаралық облигацияларының сауда-саттықтары ашылады.
- ▲ Қазақстан қор биржасында "Исткомтранс" ЖШС XS0918292151 (ECTRe1) халықаралық облигацияларының сауда-саттықтары уақытша [тоқтатылады](#).

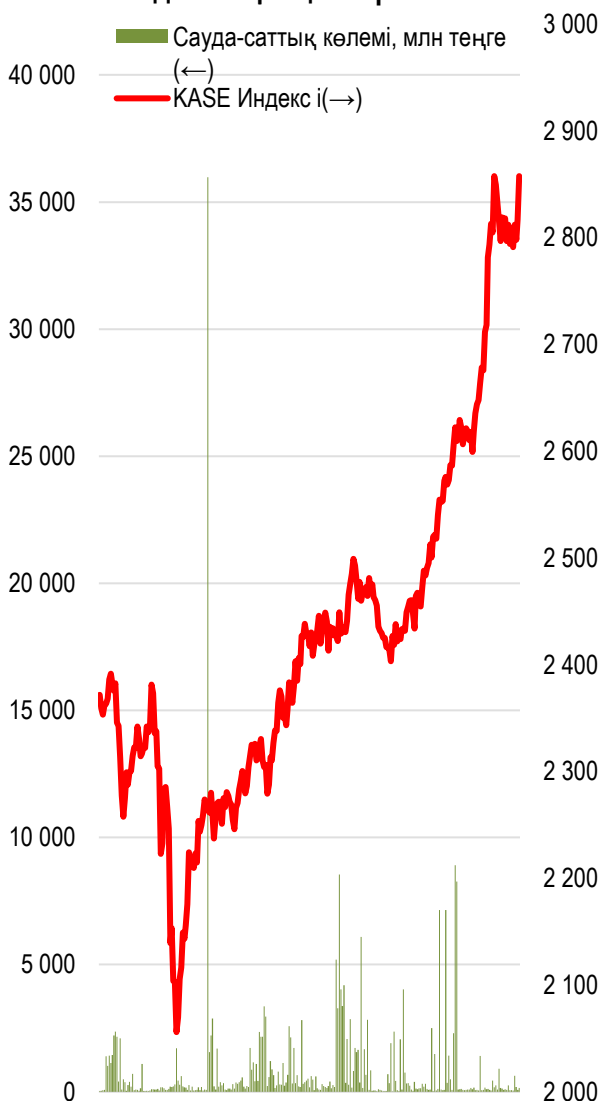
### ЭМИТЕНТТЕРДІҢ ЖАҢАЛЫҚТАРЫ МЕН АНОНСТАР

- ▲ Қаржы министрлігі Қазақстан қор биржасында өзінің MEUKAM-120 ([KZKD00000899](#)) 17-ші шығарылымын, өзінің MEUKAM-180 (MUM180\_0011, [KZKD00000790](#)) 11-ші шығарылымын, MEUKAM-120 (MUM120\_0016, [KZKD00000865](#)) 16-шы шығарылымын орналастыру арқылы 51,2 млрд теңге тартты.
- ▲ Қазақстан қор биржасында "Қазақстандық тұрақтылық қоры" АҚ [KZ2C00007300](#) (KFUSb8) және [KZ2C00007318](#) (KFUSb9) облигациясын орналастырып, 14,5 млрд теңге қаржы тартты.
- ▲ Қазақстан қор биржасында "R-Finance" шағын қаржы ұйымы" АҚ KZ2P00007206 (MFRFb1) облигациясын жылдық 20,0% -бен орналастырып, 200,0 млрд теңге [қаржы тартты](#).
- ▲ "Қазатомөнеркәсіп" Ұлттық компаниясы" АҚ 2020 жылдың төртінші тоқсанына қаржылық нәтижелері туралы [хабарлады](#).
- ▲ "First Heartland Jýsan Bank" АҚ S&P Global Ratings агенттігі банктің рейтингілік бағасын растағаны туралы [хабарлайды](#), болжам "Негативті".
- ▲ "First Heartland Jýsan Bank" АҚ "АТФБанк" АҚ акционерлеріне оларға тиесілі KZ000A0ETF32 (ATFB) 106 269 жай акцияларын сату туралы талабын [жіберді](#).
- ▲ "ҚазМұнайГаз" Ұлттық компаниясы АҚ S&P Global Ratings агенттігі компанияның рейтингін растағаны туралы [хабарлады](#), болжам болжам "Негативті".
- ▲ "Байтерек" Ұлттық басқарушы холдингі" АҚ Директорлар кеңесі оған "ҚазАгро" Ұлттық басқарушы холдингі" АҚ біріктіру арқылы қоғамды қайта құру туралы шешім [қабылдады](#).
- ▲ "Исткомтранс" ЖШС өзінің XS0918292151 (ECTRe1) халықаралық облигацияларының өтеу бағасы туралы [хабарлады](#).
- ▲ NOSTRUM OIL & GAS PLC компаниясы Mayfair Investments BV өзара қарым-қатынасы туралы келісімді бұзғаны туралы [хабарлады](#).

KASE Индексі 2,1% өсіп, 2 857,78 нүктені құрады.

Индекстік акциялар арасында мәмілелердің көп саны Халық банкі жай акцияларымен жасалды – 900 мәміле (29,1% жалпы үлесінен). Сауда-саттықтың ең үлкен көлемі KEGOC қағаздарына келді – 421,9 млн теңге (жалпы үлесінен 39,8%).

**KASE Индексінің акциялары**



**05.01.2021**

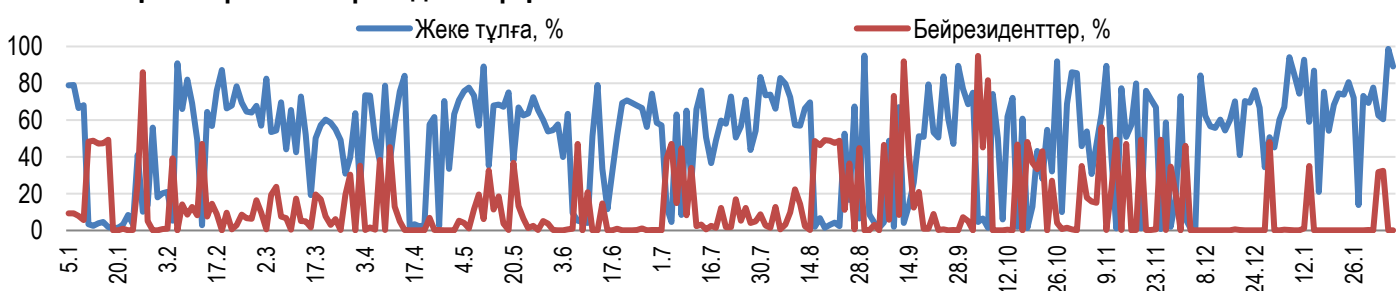
	Трендтер (%)		
KASE Индексі	2 711,65	-2,9	3,9
Өтімділіктің бірінші сыныбы	Цена	Δ 7д	Δ 1м
Аэрофлот	418,1	4,7	-1,6
Банк ЦентрКредит	212,1	2,5	-1,7
Казхателеком	26 800,0	2,1	1,2
KEGOC	1 700,0	0,9	0,0
Сбербанк	1 481,0	0,6	3,7
Газпром	1 199,0	0,3	14,1
НАК Казатомпром	7 587,0	0,1	21,2
Банк ВТБ	0,2	0,0	0,0
Bank of America Corporation	12 797,0	-0,0	7,5
КазТрансОйл	985,1	-0,2	8,2
Казхателеком, прив. акции	12 700,0	-0,8	-2,1
Freedom Holding Corp.	21 208,3	-2,0	13,7
Kcell	2 751,0	-2,3	0,4
Народный банк	122,6	-8,5	-2,3
KAZ Minerals	3 550,0	-11,3	0,1

Анықтама: жасыл түспен индекстік акциялар белгіленген

KAZ Minerals акциялары 8,9% қымбаттап, өсім көшбасшысы болды. 4 ақпанда KAZ Minerals компаниясының қосымша ірі иелері Владимир Ким және Олег Новачук Nova Resources B.V. (Bidco) арқылы миноритарийлерге компаниядағы үлесін 7,8 фунтқа дейін сатып алу жөнінде өзінің ұсынысын айтты. Бұрын ұсынылған бағасы бір акцияға 6,4 фунта стерлинг. Хабарламада ұсынымның жоғары бағасы барлық шығарылған және шығарылымға жататын KAZ Minerals акционерлік капиталын 3,7 млрд фунт стерлингке бағалайды және сыйақысын бастапқы ұсынылған бағаға шамамен 22% ұсынады. Компанияда, KAZ Minerals қызметін қазіргі уақытта жеке ұйым ретінде оның ұзақ мерзімді мүдделеріне, әсіресе, Баимская қауіпті және қаржылай ауқымды жобаны жүзеге асыру жобаларға көңіл бөлгенді жөн санайды. Мәміле 2021 жылдың бірінші жартысында аяқталады деп күтілуде.

Казатомпром акцияларының бағасы есептік кезеңде 5,4% өсті. 1 ақпанда компания 2020 жылаға өндірістік қорытындысы туралы хабарлады, оған сәйкес компания 2020 жылы уран өндірісін 14,6% дейін, 19,477 мың тоннаға қысқартты. Компания хабарламасында өндіріс көлемі иелік ету үлесіне пропорционалды түрде, сондай-ақ 100% негізде анықталды, 2020 жылдың IV тоқсанында кен орнын өндіру қызметін төмендеткеннен күткен ықпалының нәтижесінде және 2020 жылдың сәуір айынан бастап, өндірістік персоналдардың саны азаюына қойланысты төмен болды.

**Жеке тұлғалар мен бейрезиденттер үлесі**

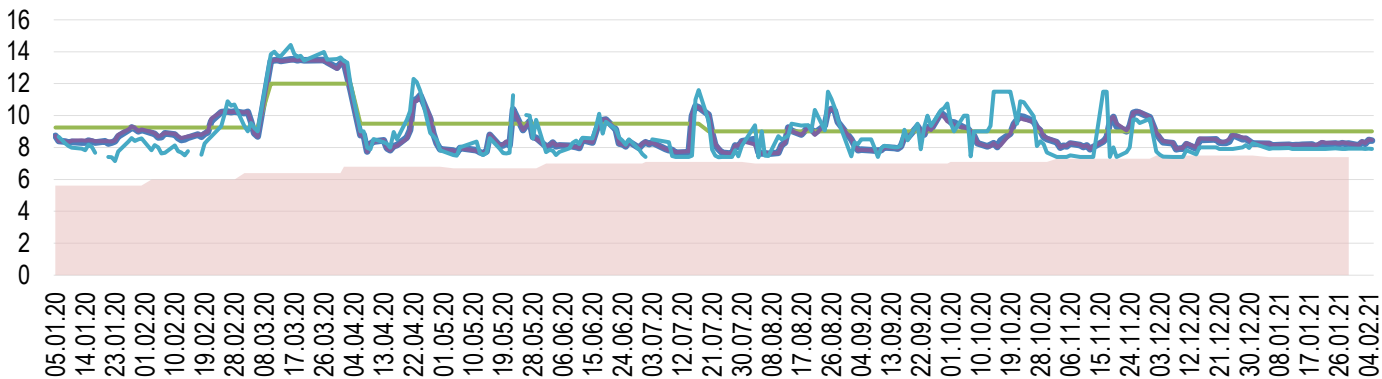




Мерзімі бір күндік мемлекеттік бағалы қағаздармен репо операцияларының кірістілігі бір аптада 22 б.н. артып, жылдық 8,47% құрады. АҚШ доллары кепілдігімен теңгені қарызға алу мөлшерлемесі 2 б.н төмендеп, жылдық 7,91% құрады. Бір күндік теңге өтімділігінің орташа көлемі бір аптада 1,8 трлн теңгені (өткен аптадағы сәйкес көрсеткішке -6,0%) құрады.

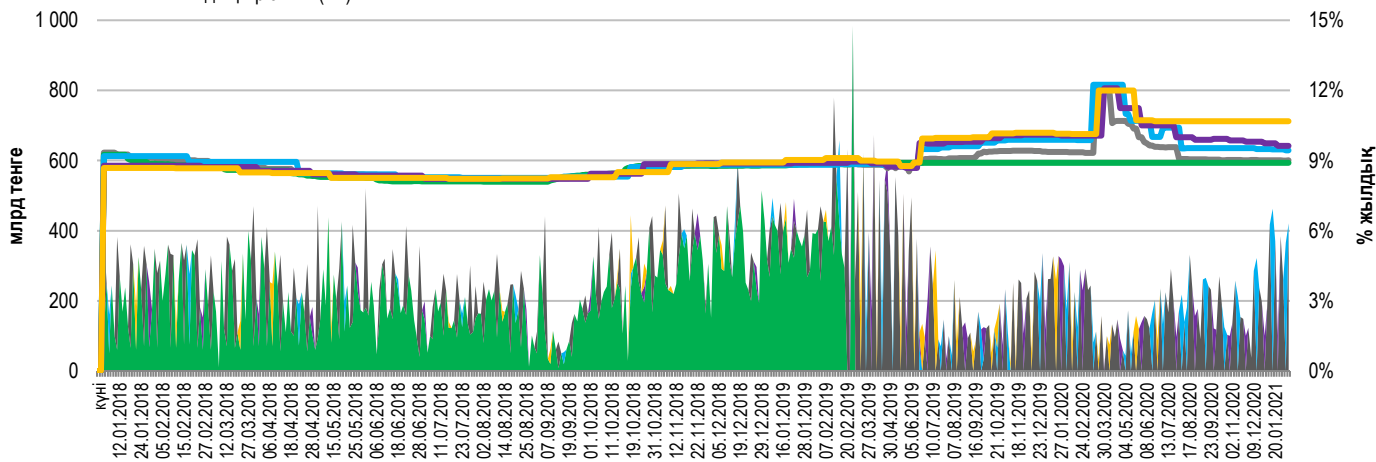
### Инфляция және пайыздық мөлшерлеме

Inflation, 12M    MM Index    Base interest rate    TONIA    SWAP-1D

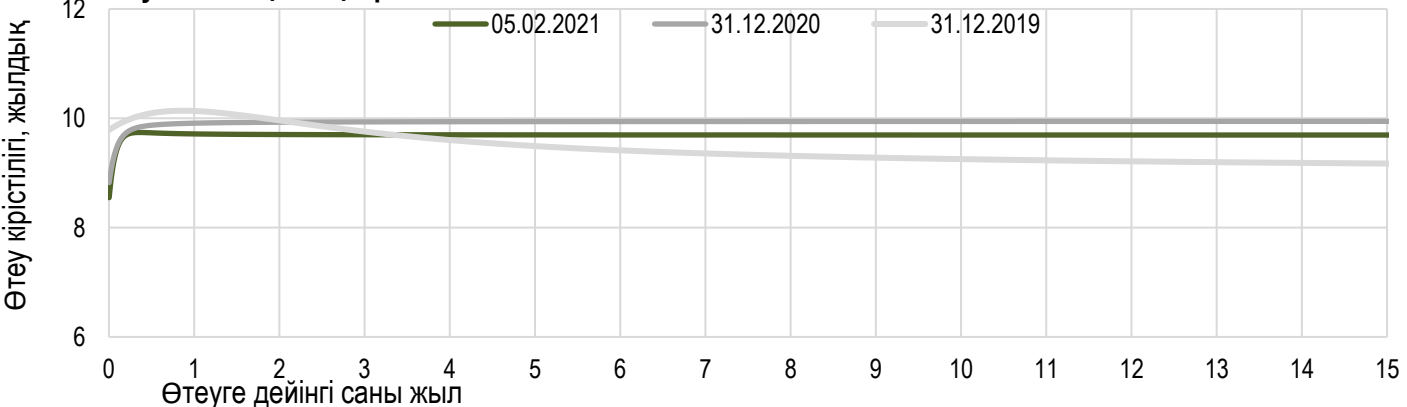


### Основные параметры размещения нот НБРК

■ Апталық орналастыру (←)    ■ Айлық орналастыру (←)    ■ Үш айлық орналастыру (←)  
■ Жарты жылдық орналастыру (←)    ■ Жылдық орналастыру (←)    ■ Айлық кірістілігі (→)  
■ Апталық кірістілігі (→)    ■ Үш айлық кірістілігі (→)    ■ Жарты жылдық кірістілігі (→)  
■ Жылдық кірістілігі (→)



### Тәуекелсіз қысық кірістілігі





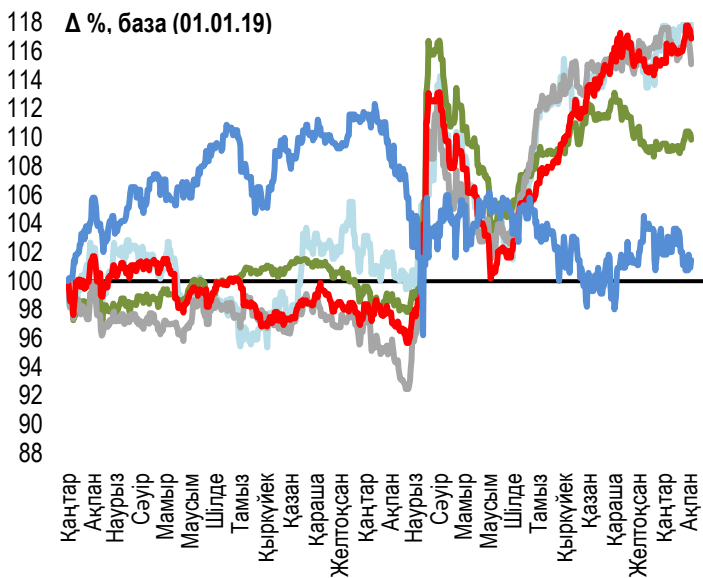
Апта қорытындысы бойынша теңге АҚШ долларына қатысты 3,73 (0,9%) теңгеге төмендеп, 420,49 теңгені құрады. Сауда-саттықтың жиынтық көлемі \$610,2 млн (алдыңғы аптаның сәйкес көрсеткішіне +3,6%). АҚШ долларын сату және сатып алу бойынша мәміленің жалпы саны 1733 құрады (алдыңғы аптаның сәйкес кезеңіне қарағанда -219). Максималды бағасы бір АҚШ долларына 419,80 теңге, минималды бағасы – 419,75 теңге.

Теңге бір жыл бұрын тіркелген, мұнай бағасының ең жоғарғы деңгейге секіруіне байланысты АҚШ долларына қатысты позициясын нығайтты. Мұнай нарығына қолдау ретінде Сауд Аравиясындағы мұнай өндірудің қосымша төмендеуі болып табылады, соблюдение своих обязательств странами ОПЕК+ елдерінің өзінің міндеттемесін сақтауы, сондай-ақ әлемдегі жаппай вакцинация шаралары кеңінен етек алуына байланысты, отынға деген сұранымның артуы қалпына келтірілуі мен, оны өндіруді азайту және Қытайдағы эпидемиологиялық жағдайды жақсарту жағдай болды. мұнай бағасына қолдау көрсеткен сондай-ақ ОПЕК+ (JMMC) министрліктің мұнай нарығын көп ұзамай тепе-теңдікке келтіруді жеделдету маңыздылығы туралы мониторингтік комитетінің хабарламасы ықпал етті. Сонмен қатар, 3 ақпанда өткен отырыстың қорытындысы бойынша таяу уақытта мұнайға сұраным белгісіз болып қала бермек, алайда вакцина тарату оның өсіміне ықпал етеді.

Brent наурыз айындағы мұнай фьючерсі құны ICE Futures лондон қор биржасында бір баррельге \$59,34 (+6,2%) құрады. Мәскеу биржасында АҚШ долларының ресей рубіліне бағамы 74,6528 дейін өсті.

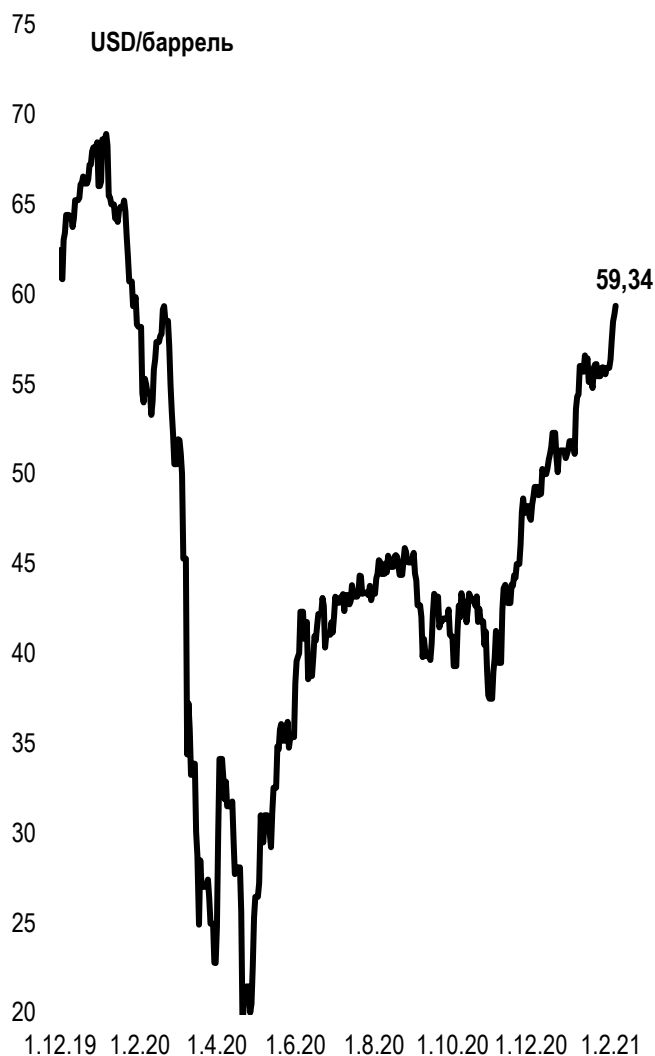
Ресей рублінің құны 0,0116 теңгеге (0,2%) төмендеп, 5,5880 теңгені құрады. Қытай юані 0,5672 теңге (1,1%) до 65,0000 теңгені құрады.

**Шетел валюталарының бағамы  
динамикасы**



	Бағамы	Δ 7к, %	Δ 30к, %	Δ 2020, %
— GBPKZT	574,88	1,0	1,3	0,7
— USDKZT	420,91	0,2	0,0	0,0
— EURKZT	516,79	0,5	0,9	0,1
— CNYKZT	64,36	0,2	-0,2	-0,2
— RUBKZT	5,62	-1,4	-0,9	-0,5

**Brent мұнай құны**



Анықтама: Кесте мен сызба ҰБ арнайы нарық бағамы негізінде жасалған. ҰБ бағамы KASE бағамымен айырмашылығы болуы мүмкін.



Халықаралық индекстер

Шикізат нарығы

05.01.2021

Атауы	Мәні	Тренд %			Фьючерс 7к	Атауы	Бағасы	Тренд %		
		7к	1а	1ж				7к	1а	1ж
S&P 500	3 726,86	-1,2	0,7	14,8	0,0	Мұнай (Brent)	53,60	-4,9	8,8	-22,2
Dow Jones	30 391,60	0,6	0,6	5,9	0,2	Мұнай (WTI)	49,93	-6,8	7,9	-21,1
PTC	1 426,11	4,6	5,1	-9,1	1,9	Табиғи газ	2,70	-5,2	4,9	26,6
MMBБ	2 285,53	0,0	0,0	0,0	1,9	Мыс	363,95	2,6	3,6	30,4
Hang Seng	27 649,86	-4,3	3,0	-2,0	3,5	Темір	1 102,00	-7,2	12,4	55,3
SS CSI 300	5 368,51	-0,9	6,0	30,0	5,9	Алтын	1 950,23	4,8	6,1	24,6
Euro Stoxx 50	3 547,85	0,5	0,2	-5,5	-1,1	Күміс	27,64	-6,0	14,2	52,0
FTSEuroFirst	3 925,50	-0,1	-0,2	-11,9	-0,3	Астық	654,00	0,5	15,4	18,9
FTSE 100	6 612,25	2,3	0,9	-12,7	-0,1					
KASE	2 711,65	-2,9	3,9	14,9						

Экономикалық оқиғалар күнтізбесі

Валюта

Болжам

Алдыңғы

09.01	EIA энергия тасымалдаушылар нарығында жағдайдың қысқаша болжамы	USD		
10.02	Шикі мұнай қоры	USD	0,985M	-9,994M
11.02	Жұмыссыздық бойынша жәрдемақы алуға алғашқы өтінімдер саны	USD	793K	812K
11.02	Ақша-несие саясаты туралы ФРС есебі	USD		
12.02	Пайыздық мөлшерлеме бойынша шешім (ақпан)	RUB	4,25%	4,25%
12.02	АҚШ-тың федералдық бюджеті	USD		-430,0B

Анықтама: Күнтізбе KASE пікірі бойынша ағымдағы аптаның экономикалық неғұрлым маңызды оқиғалары

B – миллиард  
M – миллион  
K – мың

Қазақстанның макроэкономикалық статистикасы

Мәні

Күні

Жыл басына

Жылдық инфляция	7,1%	01.07.20	5,3%
ҚР ҰБ Жалпы халықаралық резервтері, млн USD	31 561	01.06.20	30 927
Қаржы базасы, млрд KZT	8 428,3	01.06.20	5 995,7
Қаржы массасы, млрд KZT	22 438,2	01.06.20	20 813,4

Қазақстанның несие рейтингі

Рейтинг

Күні

Алдыңғы

**S&P Global**

BBB-тұрақты

10.09.18

BBB-тұрақты

**MOODY'S**

Ваа3 тұрақты

26.07.17

Ваа3 -тұрақты

**FitchRatings**

BBB тұрақты

28.09.18

BBB тұрақты



## "Қазақстан қор биржасы" АҚ

**Мекен-жайы:** Қазақстан Республикасы,  
050040, Алматы қ., Байзақов 280 БЦ  
"Almaty Towers"

**Тел.:** +7 (727) 237 53 00



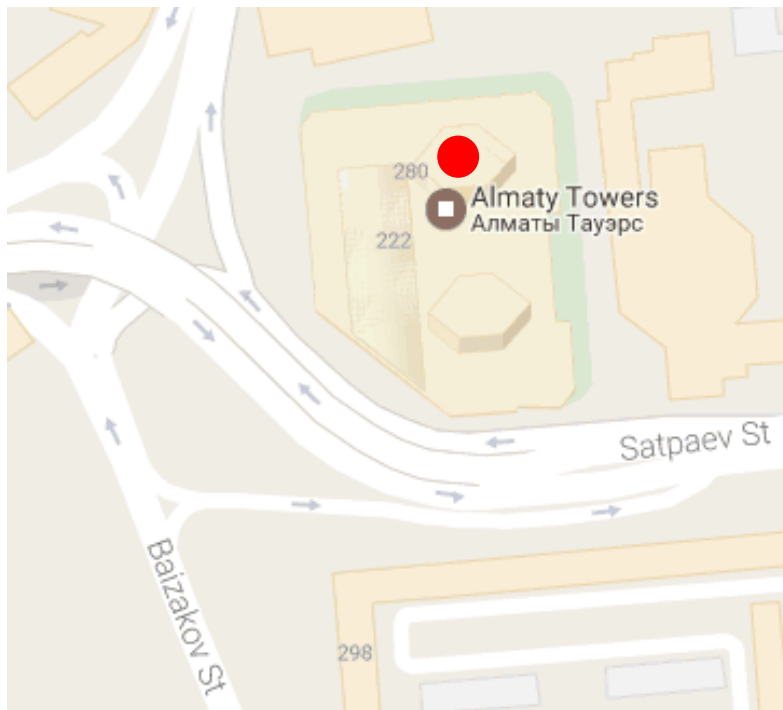
**Корпоративтік веб-сайт**



**Бізбен байланысыңыз**



**Листингілік компаниялардың  
корпоративтік оқиғалар  
күнтізбесі**



"Осы есетегі ақпараттар мен пікірлерді "Қазақстан қор биржасы" АҚ (әрі қарай - KASE) мамандары әзірледі, . KASE осы есебінде берілген ақпараттардың толық әрі дәл , дұрыс болуына кепілдік бермейді. KASE де, қызметкерлердің біреуі де осы есептің немесе онда ұсынылған мәліметтер мен талдауларың пайдалану нәтижесінде келген зиянға жауап бермейді . KASE осы есепті үнемі жаңартуға жауап бермейді, сондай-ақ осы есепті дайындаған сәттен бастап, барлық өзгерістер туралы хабарлауға жауап бермейді:

1. Қаржы құралдарына түсетін инвестициядан табыс көбінесе нарықтық және нарықтық емес факторлардан туындайды. Көбінесе, инвестордың нақты кірісіне пайыздық мөлшерлемелердің ауытқулары, салық төлеу нормалары, валюталық бағам қозғалысы, бағалы қағаздардың баға белгілеулерін, нарықтық индекстердің, компанияның өндірістік және қаржылық көрсеткіштерін өзгерту, сондай-ақ басқа факторлар;
2. Өткен қорытындылар болашақтағы көрсеткіштердің қандай болатынын үнемі көрсете бермейді. Сонымен қатар, болашақтағы нәтижелер бағасы орындалмайтын ұйғарымдарға негізделген. Кез келген инвестиция мен кірістің құны төмендеуі немесе жоғарылауы мүмкін, оның нәтижесінде инвесторлар барлық инвестицияланған соманы кері ала алмайды. Инвестициялар үшін жалпыға танымал нарық боламын жағдайда инвесторлар түрлі қиындықтарға кездеседі, мәселен олардың сатылуы немесе олардың тәуекелімен байланысты оның құны туралы сенімді ақпарат алудан бастап;
3. Есеп жеке қаржы ерекшеліктер мен оны алатын тұлғалардың мақсатын ескермей жасалған

KASE инвесторларға қандай да бір инвестициялар мен стратегиялардың мақсаттылығын бағалауды ұсынады және қаржы кеңесшілерінің қызметін пайдалануға шақырады.

Есеп берудің барлық құқықтары KASE тиесілі. Осы талдау материалын тарату және/немесе толық өндіру KASE жазбаша келісімінсіз жүзеге асырылады.