

KASE

АПТАЛЫҒЫ

18 – 20 Наурыз,
2019

KASE ОҚИҒАЛАРЫ

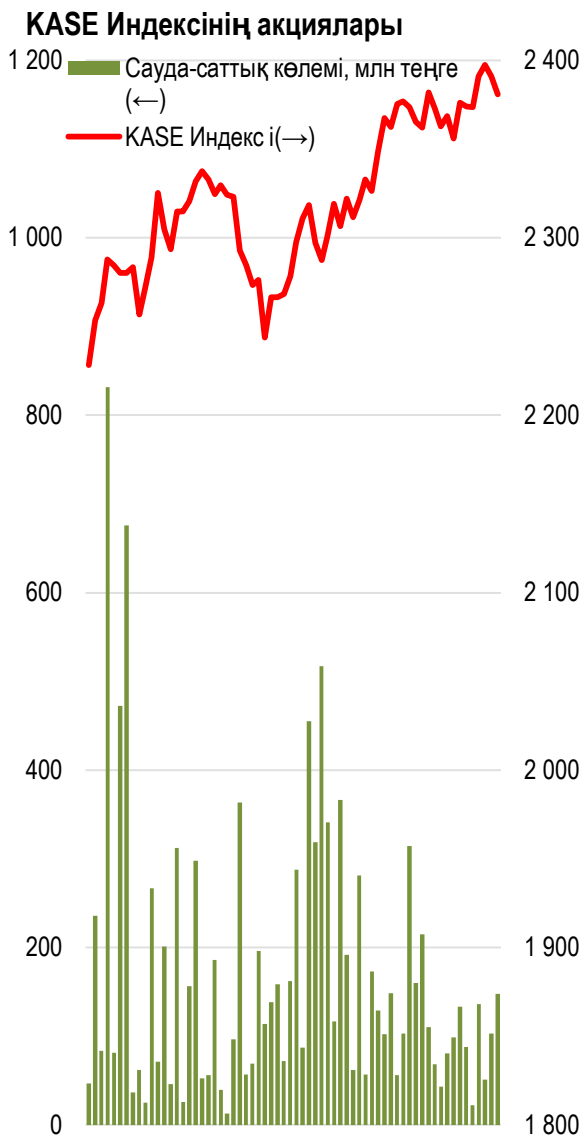
- ▲ KASE Директорлар кеңесі Қазақстан Республикасының мемлекеттік қазынашылық міндеттемелерін орналастыру ережесін жаңа редакцияда [бекітті](#).
- ▲ 2019 жылдың 20 наурызынан бастап Листингілік ережелер, листингілік алымдардың көлемін, мерзімін және төлем тәртібін анықтау Ережесіне және Private Market KASE сауда-саттық алаңына қаржы құралдарын енгізу ережесіне енгізілген толықтырулары қолданысқа [енгізіледі](#).
- ▲ KASE Басқармасы ([US_TIF_](#)) Tiffany & Co., ([US_XOM_](#)) Exxon Mobil Corporation және ([NL_YNDX](#)) Yandex N.V. жай акцияларын KASE ресми тізіміне негізгі сауда-саттық алаңының "стандарт" санаты бойынша ресми тізіміне енгізу туралы шешім қабылдады.

ЭМИТЕНТТЕРДІҢ ЖАҒАЛЫҚТАРЫ МЕН АНОНСТАР

- ▲ 18 наурыз күні Қаржы Министрлігі Қазақстан қор биржасында өзінің MEУКАМ-240 төртінші шығарылымын жылдық 8,78 % -бен орналастыру арқылы 31,0 млрд теңге [тартты](#).
- ▲ 19 наурызда "Банк ЦентрКредит" АҚ (CCBNb32) 7 жылдық облигацияларын Қазақстан қор биржасында орналастыру арқылы өтеуге кірістілігі жылдық 10,95 % 27,7 млрд теңге [тартты](#).
- ▲ KASE жазылым аясында Ferro-Alloy Resources Limited 14 908 жай акциялары (GG_FERR) бір акцияға 0,7 фунт стерлингтен [сатылды](#).
- ▲ "Қазақтелеком" АҚ Директорлар кеңесі 2019 жылдың 30 сәуірінде акционерлердің жылдық жалпы жиналысын шақыру туралы шешім [қабылдады](#).
- ▲ "Қазақстан Халық жинақ банкі" АҚ 2019 жылдың 18 сәуіріне белгіленген акционерлерінің жылдық жалпы жиналысының күн тәртібі бойынша материалдарын корпоративтік интернет-сайтында [орналастырды](#).
- ▲ "ForteBank" АҚ Fitch Ratings агенттігі эмитент дефолтының рейтингін "В" деңгейінде және облигациялар рейтингін "В"/"BB+(kaz)" деңгейінде растағаны туралы [хабарлады](#), болжам "Тұрақты".
- ▲ 2019 жылдың 01 сәуірінде "КазТрансОйл" АҚ табиғи монополиялар субъектілерінің қызметі туралы жыл сайынғы есебін [өткізеді](#).
- ▲ "Қазақтелеком" АҚ акцияларына "НУРСАТ" АҚ 100 % ие болуды [тоқтатты](#).



KASE Индексінің мәні 0,4 % төмендеп, 2 380,91 нүктені құрады. Өкілетті тізімдегі акциялардың төрт атауы қызыл аймақта қалдырылды.



20.03.2019

Трендтер (%)

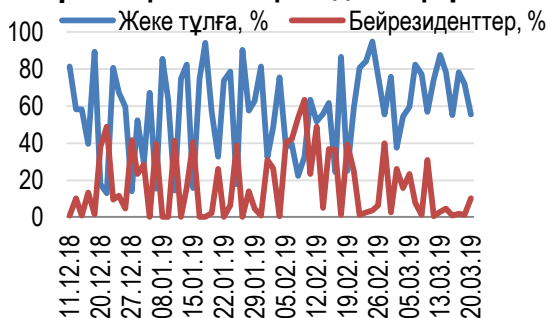
KASE Индексі	2 380,9	-0,4	2,1
Өтімділіктің бірінші сыныбы	Цена	Δ 7д	Δ 1м
Сбербанк (Россия)	1 217,6	2,7	2,7
Bank of America	10 970,0	2,0	4,3
NOSTRUM OIL & GAS PLC	535,6	2,0	-2,6
Газпром (Россия)	910,0	1,7	0,4
Аэрофлот (Россия)	584,4	1,6	-0,4
Казахтелеком	27 745,0	1,1	2,8
Банк ЦентрКредит	235,4	1,0	-3,1
АО "НАК "Казатомпром"	5 540,0	1,0	1,1
АО "НАК "Казатомпром" ГДР, \$	14,8	1,0	1,1
KAZ Minerals	3 170,0	0,7	3,8
БАСТ	29 324,5	0,0	-0,1
Казахтелеком (прив.)	11 300,0	0,0	-4,2
РД КазМунайГаз (прив.)	12 800,0	0,0	0,0
KEGOC	1 590,0	-0,2	-0,4
КазТрансОйл	1 390,0	-0,7	0,4
Kcell	1 875,0	-1,3	4,5
Народный банк	111,1	-2,9	7,9

Анықтама: жасыл түспен индекстік акциялар белгіленген

Халық банкінің жай акциялары бойынша баға құлдырауы 2,9 % -ға дейін тіркеліп, 111,1 теңгені құрады. Банк акцияларының баға белгілеулерін түзету алдағы аптадағы қарқынды өсуге қарағанда сейсенбі және сәрсенбі күндері байқалды.

Қазақтелеком акцияларының үлестік құралдарының бағасы 1,1 % өсіп, 27 745,0 теңгені құрады. Ұлттық телекоммуникациялық компанияның жай акциялардың баға белгілеулері наурыз айы бойы бағасы 26 000,0 – 28 000,0 теңге аралығында саудалануда.

Жеке тұлғалар мен бейрезиденттер үлесі

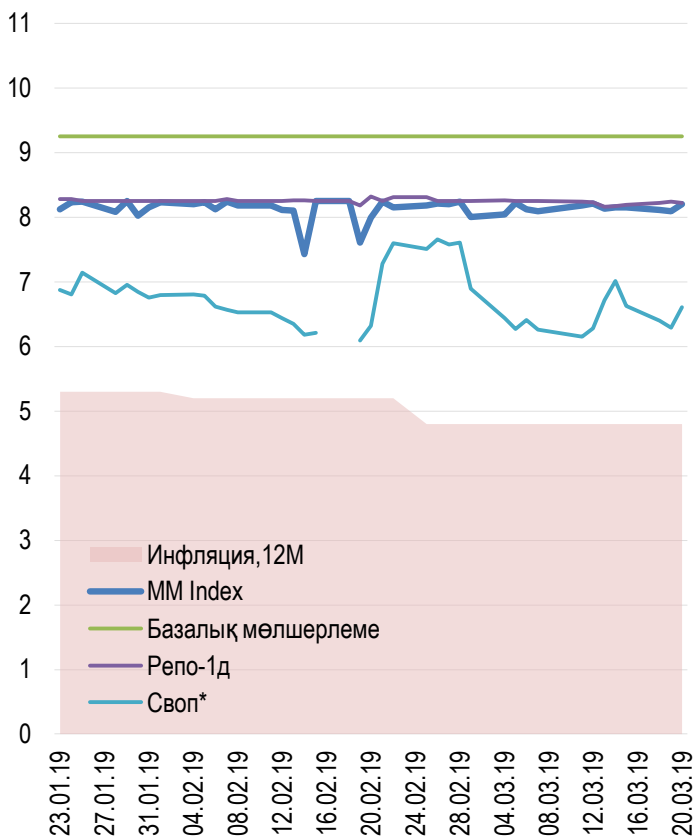




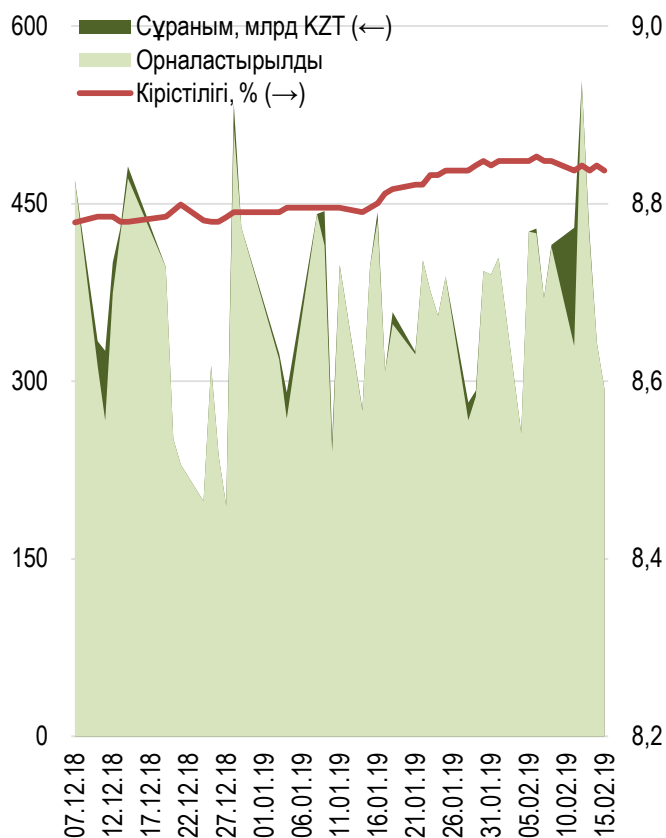
Бір аптада бір күндік валюталық своп бойынша кірістілігі 53 б.н. төмендеп, жылдық 5,72 % құрады. Мемлекеттік бағалы қағаздармен репо операцияларының кірістілігі бір күнде 2 б.н. өсіп, жылдық 8,23 % құрады.

Ұлттық Банк бір апта ішінде жалпы сомасы 1,1 трлн теңгеге қысқа мерзімдік үш ноттарды орналастырды. 28-күндік ноттар бойынша екі орналастырудың кірістілігі жылдық 8,81 % және 8,82 % құрады, сонымен қатар үш айлық құралдар жылдық 8,84 % орналастырылды. Ноттардың жиынтық сұранымы ұсынымнан 22 % жоғары болды.

Инфляция және пайыздық мөлшерлеме



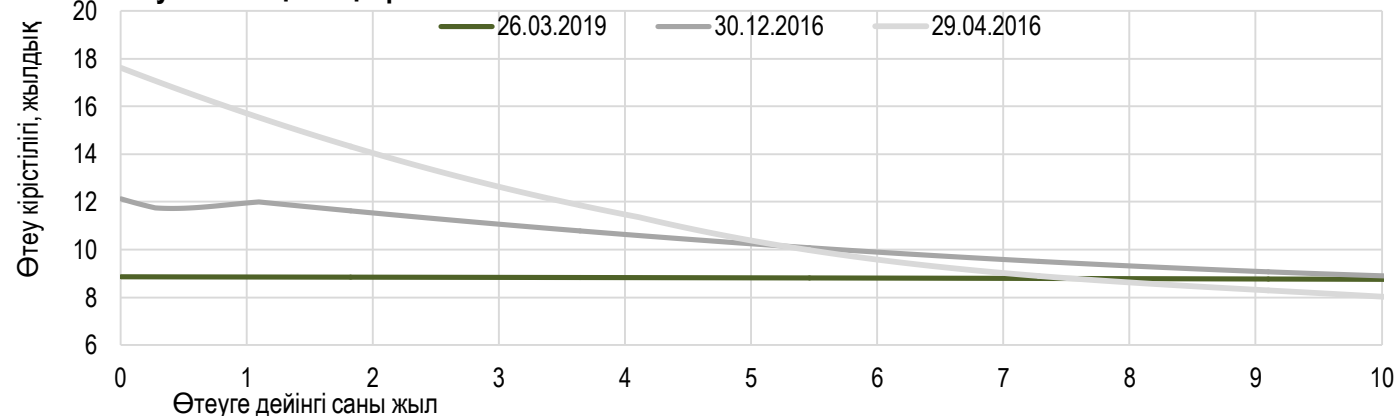
Ұлттық Банктің ноттарды апталық орналастыруы



*АҚШ долларымен барлық валюталық своп операциялары бойынша орташа сараланған кірістілігі.

*18 ақпаннан бастап Ұлттық Банк 7 күндік қысқа мерзімді ноттарының аукционын өткізуді тоқтатты

Тәуекелсіз қысық кірістілігі





Доллардың орташа сараланған бағамы 34 тиынға арзандап, 378,17 теңгені құрады, сауда-саттық көлемі 708,0 млн АҚШ доллары.

Ұлттық валюта ішкі және сыртқы макроэкономикалық жағдайларға байланысты біртіндеп нығая түсуде. 2018 жылы алдын ала бағалау бойынша төлем балансының ағымдық шоты 0,9 млрд АҚШ доллары көлемінде профицитпен аяқталды. Екінші жағынан мұнай баға белгілеулері ОПЕК+ сұраным балансын әрі қарай қолдау және әлемдік нарықтағы ұсынымдар дабылы бойынша өсімін жалғастыруда.

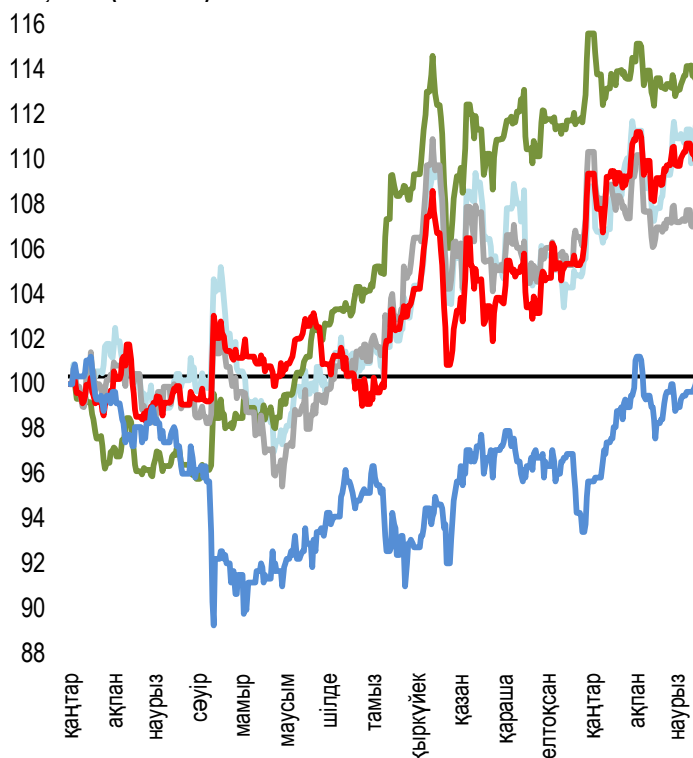
Рубль бағамы 0,1048 теңгеге өсіп, 5,8963 теңгені құрады, сауда-саттық көлемі 70,7 млн рубльді құрады.

Еуроның биржалық бағамы күндізгі сессия қорытындысы бойынша 3 теңге 82 тиынға өсіп, 430,15 теңгені құрады.

Юань бағамы бүгінгі есептеулер бойынша 0,1621 теңгеге өсіп, 56,3750 теңгені құрады.

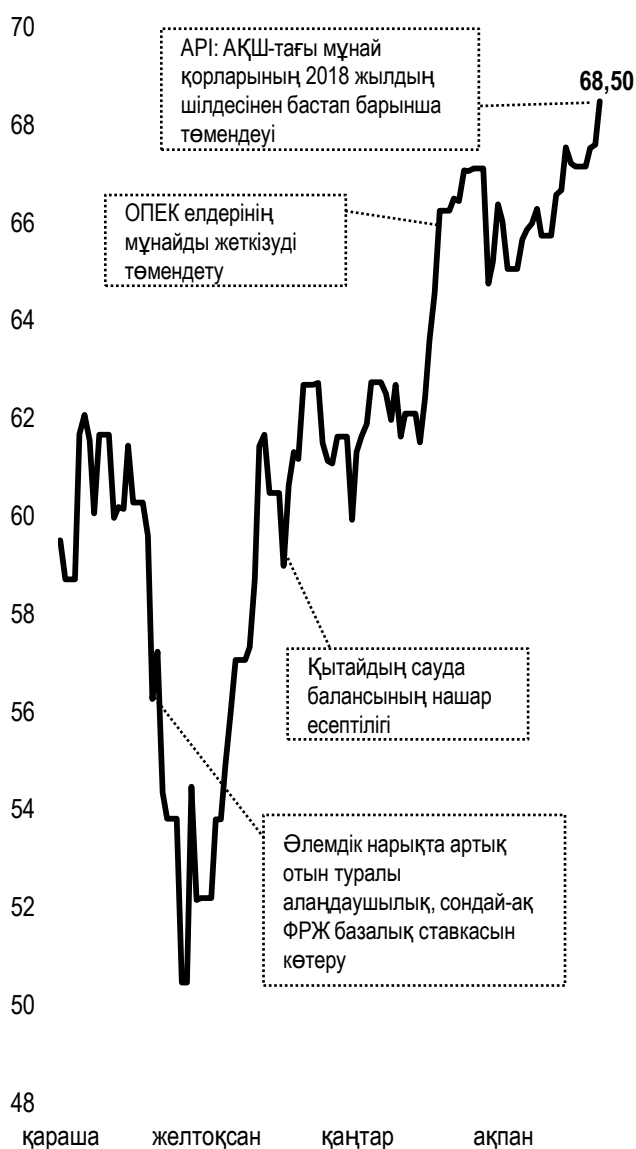
Шет ел валюталарының бағамы динамикасы

Δ %, база (01.01.18)



	Бағасы	Δ 7к, %	Δ 30к, %	Δ 2019, %
— GBPKZT	499,52	+0,1	+3,3	+2,3
— USDKZT	376,40	-0,4	-0,3	-2,0
— EURKZT	427,36	+0,3	+0,3	-2,7
— CNYKZT	56,08	-0,4	+0,5	+0,4
— RUBKZT	5,86	+1,9	+3,4	+6,2

Brent мұнай құны USD/баррель



Анықтама: Кесте мен сызба ҰБ арнайы нарық бағамы негізінде жасалған. ҰБ бағамы KASE бағамымен айырмашылығы болуы мүмкін.



Халықаралық индекстер

Атауы	Мәні	Тренд %			Фьючерс
		7к	1а	1ж	7к
S&P 500	2 824,23	0,1	1,8	3,9	0,3
Dow Jones	25 745,67	-0,4	-0,5	4,1	-0,2
PTC	1 226,26	2,5	4,2	-2,4	2,0
MMBB	2 285,53	0,0	0,0	-0,2	2,0
Hang Seng	29 320,97	1,1	3,4	-7,1	1,8
SS CSI 300	3 835,44	2,4	11,3	-5,9	2,7
Euro Stoxx 50	3 372,38	-0,4	3,9	-1,2	1,7
FTSEuroFirst	4 171,50	-0,6	3,6	3,8	1,5
FTSE 100	7 291,01	0,9	1,0	3,3	2,2
KASE	2 380,91	-0,4	2,1	-2,9	

Шикізат нарығы

20.03.2019

Атауы	Бағасы	Тренд %	
		7к	1а
Мұнай	68,50	2,0	3,0
	59,83	2,2	7,6
Табиғи газ	2,82	0,9	7,4
Мыс	291,55	0,4	4,2
Темір	631,50	0,7	-3,3
Алтын	1 312,53	0,8	-1,1
Күміс	15,25	-0,1	-3,2
Астық	464,75	0,5	-7,8

Экономикалық оқиғалар күнтізбесі

	Валюта	Болжам	Алдыңғы
26.03 Берілген құрылыс рұқсаттарының саны (ақп)	USD	1,320M	1,317M
26.03 CB Тұтынушылардың сенім индексі (наурыз)	USD	132,0	131,4
27.03 ЕОБ төрағасы Драгидің сөйлеген сөзі	EUR		
27.03 Шикі мұнай қоры	USD	-2,400M	-9,589M
28.03 ЖІӨ (кв/кв) (4 кв.)	USD	2,4%	2,6%
29.03 Тұтыну бағаларының индексі (ж/ж) (наурыз)	EUR		1,5%
29.03 Жаңа тұрғын үй сату (ақпан)	USD	620K	607K

Анықтама: Күнтізбе KASE пікірі бойынша ағымдағы аптаның экономикалық неғұрлым маңызды оқиғалары

B – миллиард
M – миллион
K – мың

Қазақстанның макроэкономикалық статистикасы

	Мәні	Күні	Жыл басына
Жылдық инфляция	4,8 %	01.03.19	7,1 %
ҚР ҰБ Жалпы халықаралық резервтері, млн USD	29 171	01.03.19	30 745
Қаржы базасы, млрд KZT	6 519,0	01.03.19	5 538,7
Қаржы массасы, млрд KZT	21 412,1	01.02.19	19 456,0

Қазақстанның несие рейтингі

	Рейтинг	Күні	Алдыңғы
	BBB-тұрақты	08.03.19	BBB-тұрақты
	Вaa3 тұрақты	26.07.17	Вaa3 -тұрақты
	BBB тұрақты	25.03.19	BBB тұрақты



"Қазақстан қор биржасы" АҚ

Мекен-жайы: Қазақстан Республикасы,
050040, Алматы қ., Байзақов 280 БЦ
"Almaty Towers"

Тел.: 8 (727) 237 53 00



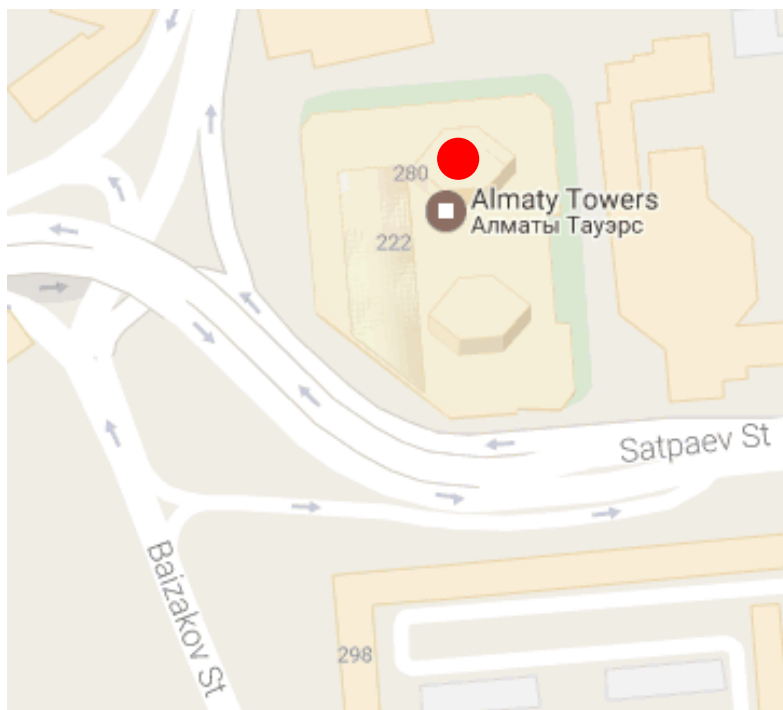
Корпоративтік веб-сайт



Бізбен байланысыңыз



**Листингілік компаниялардың
корпоративтік оқиғалар
күнтізбесі**



"Осы есетегі ақпараттар мен пікірлерді "Қазақстан қор биржасы" АҚ (әрі қарай - KASE) мамандары әзірледі, . KASE осы есебінде берілген ақпараттардың толық әрі дәл , дұрыс болуына кепілдік бермейді. KASE де, қызметкерлердің біреуі де осы есептің немесе онда ұсынылған мәліметтер мен талдауларың пайдалану нәтижесінде келген зиянға жауап бермейді . KASE осы есепті үнемі жаңартуға жауап бермейді, сондай-ақ осы есепті дайындаған сәттен бастап, барлық өзгерістер туралы хабарлауға жауап бермейді:

1. Қаржы құралдарына түсетін инвестициядан табыс көбінесе нарықтық және нарықтық емес факторлардан туындайды. Көбінесе, инвестордың нақты кірісіне пайыздық мөлшерлемелердің ауытқулары, салық төлеу нормалары, валюталық бағам қозғалысы, бағалы қағаздардың баға белгілеулерін, нарықтық индекстердің, компанияның өндірістік және қаржылық көрсеткіштерін өзгерту, сондай-ақ басқа факторлар;
2. Өткен қорытындылар болашақтағы көрсеткіштердің қандай болатынын үнемі көрсете бермейді. Сонымен қатар, болашақтағы нәтижелер бағасы орындалмайтын ұйғарымдарға негізделген.. Кез келген инвестиция мен кірістің құны төмендеуі немесе жоғарылауы мүмкін, оның нәтижесінде инвесторлар барлық инвестицияланған соманы кері ала алмайды. Инвестициялар үшін жалпыға танымал нарық боламын жағдайда инвесторлар түрлі қиындықтарға кездеседі, мәселен олардың сатылуы немесе олардың тәуекелімен байланысты оның құны туралы сенімді ақпарат алудан бастап;
3. Есеп жеке қаржы ерекшеліктер мен оны алатын тұлғалардың мақсатын ескермей жасалған

KASE инвесторларға қандай да бір инвестициялар мен стратегиялардың мақсаттылығын бағалауды ұсынады және қаржы кеңесшілерінің қызметін пайдалануға шақырады.

Есеп берудің барлық құқықтары KASE тиесілі. Осы талдау материалын тарату және/немесе толық өндіру KASE жазбаша келісімінсіз жүзеге асырылады.