

KASE

АПТАЛЫҒЫ

16 – 20 Шілде,
2018

KASE ОҚИҒАЛАРЫ

- ▲ KASE, өтеуге дейін 4100 және одан аса күн қалған, индекстелмеген МБҚ нарықтық бағалауын жүзеге асыру үшін қажетті Базалық кезеңнің ұзақтылығын [ұзартты](#).
- ▲ Директорлар кеңесі KASE ішкі құжаты "Қазақстан қор биржасы" АҚ сауда-саттық жүйесінде айналымға жіберілген қаржы құралдарының тізімі құрылымы туралы ережені [бекітті](#).
- ▲ KASE Директорлар кеңесі Биржалық қызмет ережелеріне түзетулерді [бекітті](#).
- ▲ KASE 2018 жылдың бірінші жартыжылдығы қорытындысы бойынша баспасөз хабарламасын [өткізді](#).
- ▲ "Фридом Финанс" АҚ "Биржалық бәйге" конкурсын 2018 жылдың 20 қыркүйегіне дейін ұзартқаны туралы [хабарлады](#).

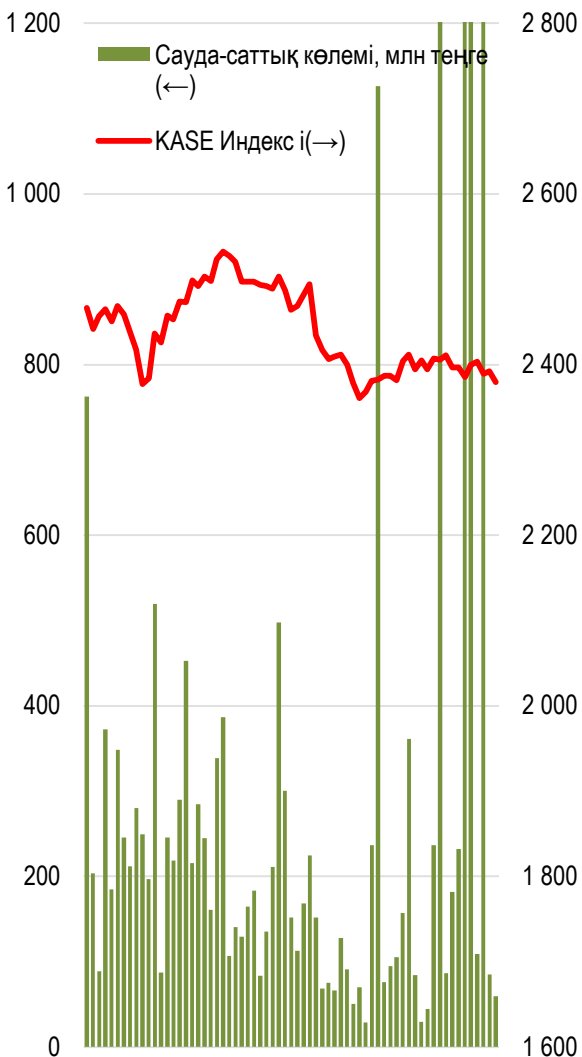
ЭМИТЕНТТЕРДІҢ ЖАҢАЛЫҚТАРЫ МЕН АНОНСТАР

- ▲ 16 маусым күні Қаржы Министрлігі Қазақстан қор биржасында 13-жылдық облигацияларды 8,44 %-бен орналастыру арқылы 51,1 млрд теңге [тартты](#).
- ▲ 20 шілде күні "Қазақстан Даму банкі" АҚ Қазақстан қор биржасында өзінің (BRKZb4) 30,0 млн облигацияларын сатып [алды](#).
- ▲ "Haluk Finance" АҚ өзінің артықшылықты акциялары бойынша 2017 жылға дивиденд төлегені туралы [хабарлады](#).
- ▲ 27 шілдеден бастап Қазақстан қор биржасында "Самрук-Энерго" АҚ (SNRGb3) облигацияларымен сауда-саттық [тоқтатылады](#).
- ▲ Tethys Petroleum Limited Компаниясы (Кайман аралы) Jaka Partners FZC и Gemini IT Consultants DMCC компанияларымен (KY_TPL_) жай акцияларын сатып алу туралы келісімге қол қойғаны туралы [хабарлады](#).
- ▲ "КазТрансГаз" АҚ Fitch Ratings агенттігінің қоғамның және оның (KZTGe1) облигацияларының рейтингтік бағасын растағаны туралы [хабарлады](#), болжам "Тұрақты".
- ▲ АТФБанк Standard & Poor's агенттігінің банктің ұлттық шкаламен несие рейтингін "kzBB+" дейін арттырғаны туралы [хабарлады](#).
- ▲ Банк ЦентрКредит Moody's Investors Service агенттігінің банктің және оның облигацияларының (CCBNe3) рейтингтік бағасын растағаны туралы [хабарлады](#), болжам "Тұрақты".
- ▲ "Самұрық-Қазына" ҰҚБ Standard & Poor's агенттігінің ұлттық шкаламен ұзақ мерзімді несие рейтингін "kzAA+" деңгейіне дейін арттырғаны туралы [хабарлады](#).



KASE Индексі апта қорытындысы бойынша 0,26% құлдырап, 2 379,18 нүктеге жетті. Акциялардың жеті атауынан индекске кіретін төрт компонент минуспен жабылды.

KASE Индексінің акциялары



Жеке тұлғалар мен бейрезиденттер үлесі



20.07.2018

Трендтер (%)

KASE Индексі	2 379,2	-0,3	0,5
Өтімділіктің бірінші сыныбы	Цена	Δ 7д	Δ 1м
РД КазМунайГаз (прив.)	10 500,0	5,00	28,0
Bank of America	10 203,0	2,8	2,2
Казхателеком	33 890,0	1,8	3,6
АЗМ	10 415,1	0,64	-0,9
KAZ Minerals	3 700,0	0,2	-10,1
Народный банк	101,8	0,1	-0,4
Банк Астаны	829,5	0,0	-2,1
QAZKOM	100,0	0,0	-9,1
БАСТ	51 704,0	-0,6	-1,9
Kcell	1 628,5	-0,7	5,6
КазТрансОйл	1 383,0	-0,9	3,8
KEGOC	1 425,4	-1,1	2,1
Банк ЦентрКредит	280,3	-2,0	-1,1
Казхателеком (прив.)	13 600,0	-2,5	-2,9
Банк ВТБ (Россия)	0,3	-3,7	4,0
Газпром (Россия)	762,8	-4,7	4,2
Сбербанк (Россия)	1 160,9	-6,2	2,4
Аэрофлот (Россия)	670,1	-7,6	-12,1

Анықтама: жасыл түспен индекстік акциялар белгіленген

KASE Индексі өкілеттік тізімінің акциялары үшін айтарлықтай қалыпты апта болды. Маңызды жаңалықтардың болмауынан, сондай-ақ тенгенің АҚШ долларына қарағанда әлсіреуіне байланысты үлестік құралдармен сауда-саттық көлемі және бағалардың құбылмалылығы жоғары болған жоқ.

Банк ЦентрКредит үлестік құралдары құлдырап, бір акция 2,04 % немесе 280,26 төмендеді. Банк акцияларының баға белгілеуі құлдырауы көлемі жоғары болмағанын атап өтейін.

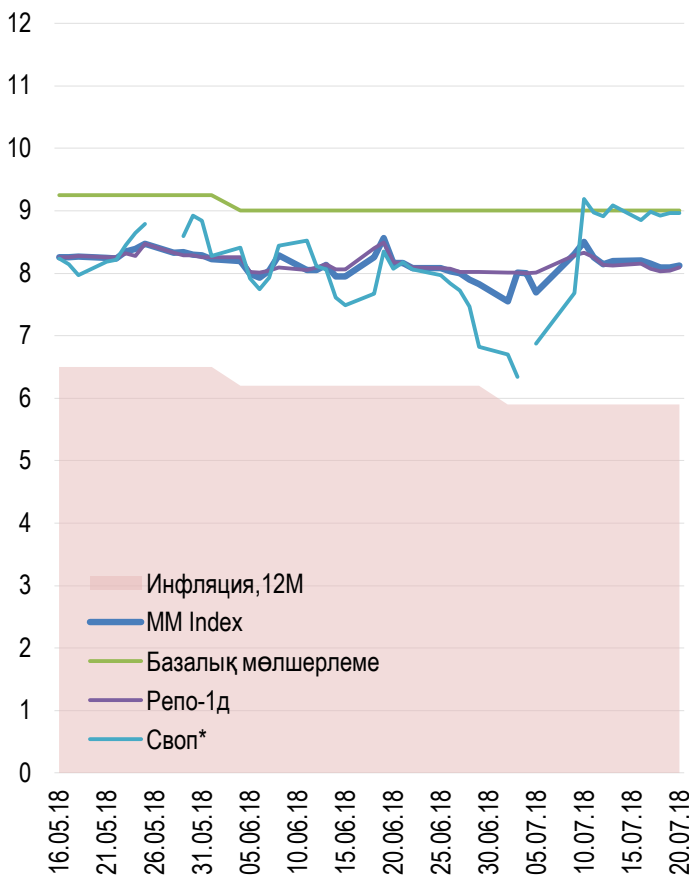
Антимонополиялық комитеттің Kcell бақылау пакеті акцияларын сатып алуды мақұлдағаны жөніндегі жаңалықтың арқасында Қазхателеком акциялары едәуір өскенін байқаймыз. Ұлттық телекоммуникациялық компания үлестік құралдары бір аптада 1,77 % қымбаттап, бір акцияға 33 890 теңгені құрады.



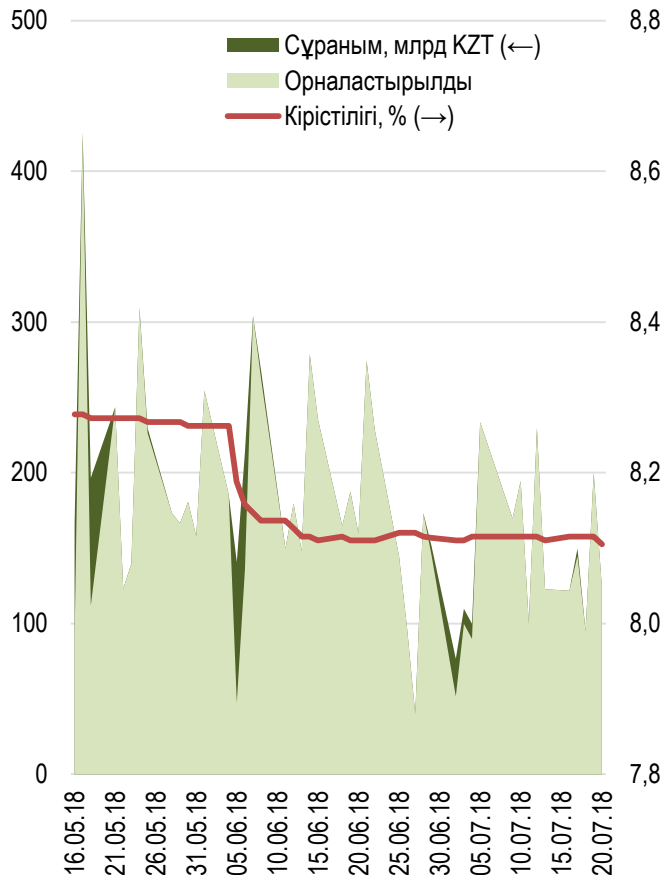
Бір күндік валюталық своп бойынша кірістілік бір аптада 17 б.н. төмендеп, жылдық 8,99% құрады. Мемлекеттік бағалы қағаздармен мерзімі бір күндік репо операциялары кірістілігі 2 б.н. төмендеп, жылдық 8,10% деңгейінде сақталды.

Ұлттық Банк биржадан тыс жеті шығарылым ноттарын орналастырды, жалпы көлемі 906,3 млрд теңге. Жеті күндік ноттар шығарылымы бойынша жалпы көлемі 686,0 теңгені құрады, кірістілігі жылдық 8,11 - 8,12% аралығында болды. 28 күндік ноттар 181,1 млрд теңгеге орналастырылды, кірістілігі жылдық 8,22% құрады. Ноттарға жиынтық сұраным ұсынымнан 3% артып, 931,2 млрд теңгені құрады.

Инфляция және пайыздық мөлшерлеме

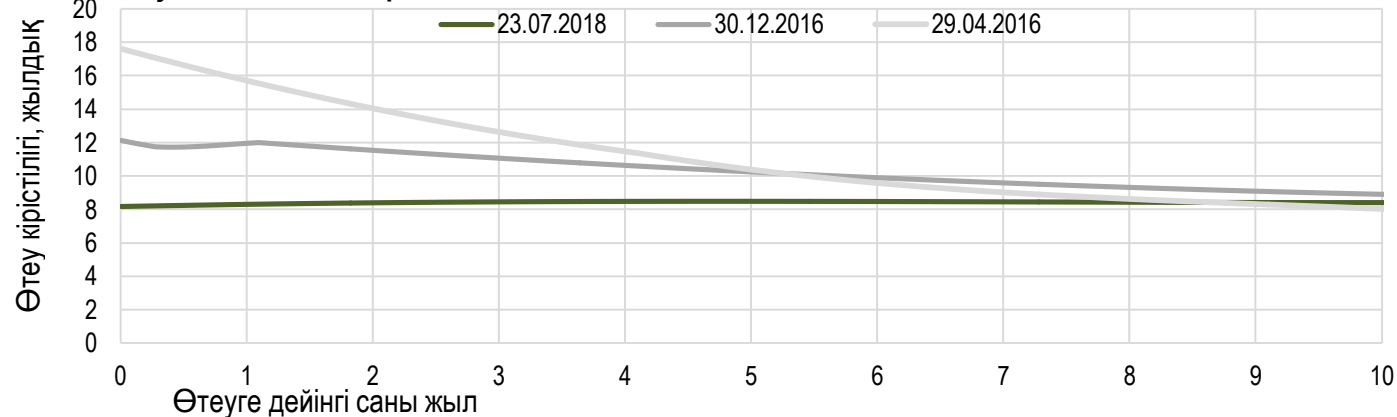


Ұлттық Банктің ноттарды апталық орналастыруы



*АҚШ долларымен барлық валюталық своп операциялары бойынша орташа сараланған кірістілігі.

Тәуекелсіз қысық кірістілігі



АҚШ долларының бағамы бір апта бойы біртіндеп өсе бастады. Ақыры доллардың орташа сараланған бағамы 3 теңге 23 тиынға өсіп, 346,68 теңгені құрады. Ал сауда-саттық жиынтық көлемі өткен аптамен салыстырғанда 9 % артып, 754,4 млн АҚШ долларын құрады.

Екі жағымсыз сыртқы фактор теңгемен қоса дамушы нарықтың валюталар қозғалысын анықтады. Ең алдымен – ол АҚШ долларының индексі өсімі, нарық қатысушыларының сенімділігін арттыруға қатысты негізгі мөлшерлеменің фрезервин арттыру циклін жалғастыру өзінің жылдық максимум жағдайына жақындады. Екінші факторы Brent эталондық маркасының баға белгілеуі бір аптада 4 % төмендеуі. Сонымен, сәрсенбі күні мұнай баға белгілеуі 71 долларға жетті. Алайда, апта соңында тамыз айында Аравиясының экспортты қысқарту туралы өтінімінен кейін мұнай баға белгілеуі KASE валютамен сауда жасау бір баррельге 73 долларға көтерілді.

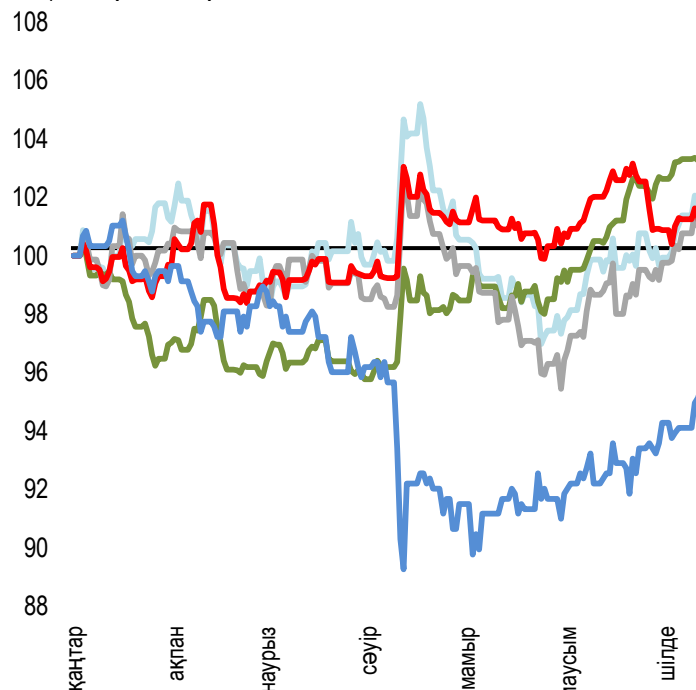
Ресей валютасы апта қорытындысы бойынша 0,0603 теңгеге арзандап, 5,4671 теңгеге дейін артты. Өткен аптада сауда-саттықтың жалпы көлемі 202,0 млн рубльге жетті.

Еуро үшін жалғыз нәтижелі сауда-саттық күні 1,80 теңгеге құлдырап, бір валюта бірлігіне 401,2 теңгені құрады.

Апта қорытындысы бойынша юань бағамы 0,6335 теңгеге төмендеп, 50,8528 теңгеге тоқтады, мәміле көлемі 8,35 млн юань.

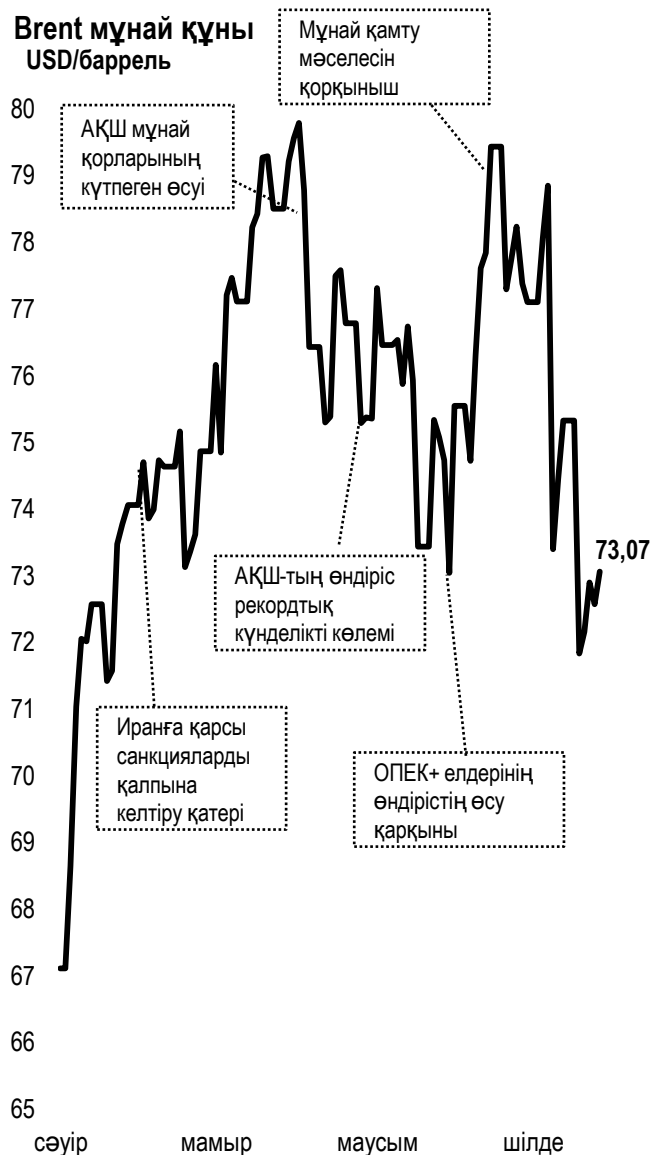
Шет ел валюталарының бағамы динамикасы

Δ %, база (01.01.18)



	Бағасы	Δ 7к, %	Δ 30к, %	Δ 2017, %
— GBPKZT	449,18	-1,3	+0,3	+0,1
— USDKZT	345,55	+0,3	+1,6	+4,0
— EURKZT	401,01	-0,3	+2,1	+0,7
— CNYKZT	50,98	-1,4	-2,9	-0,2
— RUBKZT	5,45	-1,8	+2,8	-5,5

Brent мұнай құны USD/баррель



Анықтама: Кесте мен сызба ҰБ арнайы нарық бағамы негізінде жасалған. ҰБ бағамы KASE бағамымен айырмашылығы болуы мүмкін.



Халықаралық индекстер

Атауы	Мәні	Тренд %			Фьючерс
		7к	1а	1ж	7к
S&P 500	2 801,83	0,0	1,2	13,3	-0,1
Dow Jones	25 058,12	0,2	1,6	15,9	0,1
PTC	1 114,59	-6,3	-0,4	7,3	-5,0
МММБ	2 285,53	0,0	0,0	17,4	-5,0
Hang Seng	28 224,48	-1,1	-5,0	5,6	-1,2
SS CSI 300	3 492,89	0,0	-3,9	-6,8	0,0
Euro Stoxx 50	3 460,03	0,2	0,6	-1,1	0,3
FTSEuroFirst	4 247,50	-0,2	0,3	0,4	-0,3
FTSE 100	7 678,79	0,2	0,7	2,5	0,2
KASE	2 379,18	-0,3	0,5	36,9	

Шикізат нарығы

20.07.2018

Атауы	Бағасы	Тренд %	
		7к	1а
Мұнай	73,07	-3,0	-2,2
	70,46	-0,8	6,4
Табиғи газ	2,76	0,2	-7,0
Мыс	274,60	-0,9	-9,7
Темір	462,00	7,1	9,3
Алтын	1 229,53	-1,2	-3,4
Күміс	15,49	-1,6	-5,0
Астық	516,00	7,2	5,7

Экономикалық оқиғалар күнтізбесі

	Валюта	Болжам	Алдыңғы
23.07 Қосалқы тұрғын үй нарығындағы сату (маусым)	USD	5,46M	5,43M
25.07 Шикі мұнай қоры	USD	-3,401M	5,836M
26.07 Депозит мөлшерлемесі	EUR	-0,40%	-0,40%
26.07 Сыйақы мөлшерлемесі туралы шешім (шілде)	EUR	0,00%	0,00%
26.07 Төзімді тауарларға арналған тапсырыстар (м / м) (маусым)	USD	0,5%	0,0%
26.07 ЕОБ Баспасөз конференциясы	EUR		
27.07 Сыйақы мөлшерлемесі туралы шешім (шілде)	RUB	7,25%	7,25%

Анықтама: Күнтізбе KASE пікірі бойынша ағымдағы аптаның экономикалық неғұрлым маңызды оқиғалары

В – миллиард
М – миллион
К – мың

Қазақстанның макроэкономикалық статистикасы

	Мәні	Күні	Жыл басына
Жылдық инфляция	5,9 %	01.07.18	7,1 %
ҚР ҰБ Жалпы халықаралық резервтері, млн USD	30 563	01.07.18	30 745
Қаржы базасы, млрд KZT	5 734,2	01.07.18	5 538,7
Қаржы массасы, млрд KZT	18 836,9	01.06.18	19 456,0

Қазақстанның несие рейтингі

	Рейтинг	Күні	Алдыңғы
	BBB-тұрақты	12.03.18	BBB-тұрақты
	Вaa3 тұрақты	26.07.17	Вaa3 негативті
	BBB тұрақты	17.04.18	BBB тұрақты



"Қазақстан қор биржасы" АҚ

Мекен-жайы: Қазақстан Республикасы,
050040, Алматы қ., Байзақов 280 БЦ
"Almaty Towers"

Тел.: 8 (727) 237 53 00



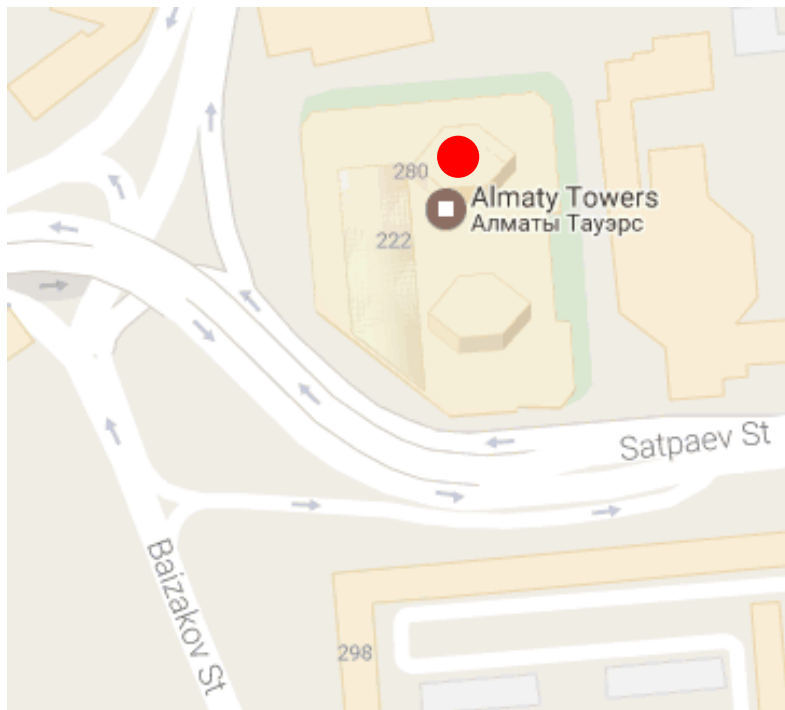
Корпоративтік веб-сайт



Бізбен байланысыңыз



**Листингілік компаниялардың
корпоративтік оқиғалар
күнтізбесі**



"Осы есетегі ақпараттар мен пікірлерді "Қазақстан қор биржасы" АҚ (әрі қарай - KASE) мамандары әзірледі, . KASE осы есебінде берілген ақпараттардың толық әрі дәл , дұрыс болуына кепілдік бермейді. KASE де, қызметкерлердің біреуі де осы есептің немесе онда ұсынылған мәліметтер мен талдауларың пайдалану нәтижесінде келген зиянға жауап бермейді . KASE осы есепті үнемі жаңартуға жауап бермейді, сондай-ақ осы есепті дайындаған сәттен бастап, барлық өзгерістер туралы хабарлауға жауап бермейді:

1. Қаржы құралдарына түсетін инвестициядан табыс көбінесе нарықтық және нарықтық емес факторлардан туындайды. Көбінесе, инвестордың нақты кірісіне пайыздық мөлшерлемелердің ауытқулары, салық төлеу нормалары, валюталық бағам қозғалысы, бағалы қағаздардың баға белгілеулерін, нарықтық индекстердің, компанияның өндірістік және қаржылық көрсеткіштерін өзгерту, сондай-ақ басқа факторлар;
2. Өткен қорытындылар болашақтағы көрсеткіштердің қандай болатынын үнемі көрсете бермейді. Сонымен қатар, болашақтағы нәтижелер бағасы орындалмайтын ұйғарымдарға негізделген.. Кез келген инвестиция мен кірістің құны төмендеуі немесе жоғарылауы мүмкін, оның нәтижесінде инвесторлар барлық инвестицияланған соманы кері ала алмайды. Инвестициялар үшін жалпыға танымал нарық боламын жағдайда инвесторлар түрлі қиындықтарға кездеседі, мәселен олардың сатылуы немесе олардың тәуекелімен байланысты оның құны туралы сенімді ақпарат алудан бастап;
3. Есеп жеке қаржы ерекшеліктер мен оны алатын тұлғалардың мақсатын ескермей жасалған

KASE инвесторларға қандай да бір инвестициялар мен стратегиялардың мақсаттылығын бағалауды ұсынады және қаржы кеңесшілерінің қызметін пайдалануға шақырады.

Есеп берудің барлық құқықтары KASE тиесілі. Осы талдау материалын тарату және/немесе толық өндіру KASE жазбаша келісімінсіз жүзеге асырылады.