



KASE

ГОДОВОЙ
ОТЧЕТ
2006



www.kase.kz

Вводная часть к отчету

Настоящим представляем вашему вниманию отчет о результатах деятельности АО "Казахстанская фондовая биржа" (далее – Биржа или KASE) за 2006 год.

Отчет подготовлен в принципиально новом для Биржи формате и состоит из трех основных частей:

- 1) отчета о деятельности Биржи в 2006 году с описанием основных событий и итогов отчетного периода как по Бирже в целом, так и по отдельным секторам биржевого рынка;
- 2) портрета Биржи (как организации и как оператора торговых площадок), характеризующего особенности членства на Бирже, листинговые требования и процедуры, торговые площадки и торговую систему, а также систему расчетов и основные биржевые индикаторы;
- 3) fact book, представляющей собой исчерпывающий статистический справочник по казахстанскому биржевому финансовому рынку за 2006 год.

Если в тексте настоящего отчета не указаны ссылки на источники приведенной информации, то подразумевается, что Биржа использовала данные, которые собирались и систематизировались ее персоналом в процессе своей деятельности.

В оформлении настоящего отчета использованы репродукции картин казахстанских художников Т. Бариновой, Ч. Ногайбаева, И. Личадеевой из коллекции Биржи.

© KASE, 2007

Издатель – ИД "Дракар"

Оглавление:

Глоссарий	4
Обращение Президента KASE к акционерам и участникам рынка	6
Основные события и итоги 2006 года	9
Рынок акций	11
Рынок корпоративных облигаций	12
Рынок государственных ценных бумаг	13
Рынок репо	14
Рынок иностранных валют	15
Другие рынки	16
Портрет KASE	19
Акционеры и члены KASE	19
Листинговые требования	21
Листинговые процедуры	24
Торговые площадки KASE	25
Официальный список	26
Акции	26
Облигации	27
Сектор "Нелистинговые ценные бумаги"	27
Акции	27
Облигации	28
Государственные пакеты акций	28
Ценные бумаги МФО и ИГЦБ	28
Срочные контракты	29
Сектор "Автоматическое репо"	29
Векселя	29
Государственные пакеты акций	30
Международные ценные бумаги Республики Казахстан (еврооблигации)	30
Ценные бумаги Правительства и Национального Банка Республики Казахстан, муниципальные облигации	30
Иностранные валюты	30
Доллар США	30
Евро	31
Российский рубль	31
Основные индексы и индикаторы	32
Торговая система	33
Система расчетов	34
Fact book	39



www.kase.kz

Глоссарий

В тексте используются следующие сокращения и аббревиатуры:

ALT	алматинское время (GMT + 06:00)
GAAP	General Accepted Accounting Principles (общепринятые принципы бухгалтерского учета, применяемые в США и некоторых других странах)
EUR	евро
IAS / IFRS	International Accounting Standards / International Financial Reporting Standards (международные стандарты финансовой отчетности)
IPO	Initial Public Offering (первичное публичное размещение)
ISIN	International Securities Identification Number (международный идентификационный номер ценной бумаги)
KASE	аббревиатура наименования АО "Казахстанская фондовая биржа"
KIBID	среднее значение индикативных ставок привлечения на межбанковские депозиты в Казахстане
KIBOR	среднее значение индикативных ставок размещения на межбанковские депозиты в Казахстане
KIMEAN	среднее значение между KIBOR и KIBID
KZT	казахстанский тенге
RUB	российский рубль
SPT	условие осуществления расчетов, при котором исполнение сделки происходит на второй рабочий день со дня ее заключения (от английского слова "spot")
T+0	см. TOD
T+1	см. TOM
T+2	см. SPT
TOD	условие осуществления расчетов, при котором исполнение сделки происходит в день ее заключения (от английского слова "today")
TOM	условие осуществления расчетов, при котором исполнение сделки происходит на следующий рабочий день со дня ее заключения (от английского слова "tomorrow")
USD	доллар США
АО	акционерное общество
АФН	Агентство Республики Казахстан по регулированию и надзору финансового рынка и финансовых организаций
БВУ	банк (банки) второго уровня
Биржа	АО "Казахстанская фондовая биржа"
Брокеры-дилеры	Брокерские и/или дилерские организации
ВВП	валовой внутренний продукт Республики Казахстан
ГПА	государственные пакеты акций
ГЦБ	государственные эмиссионные ценные бумаги
ДБ	дочерний банк
ЗАО	закрытое акционерное общество
ИГЦБ	иностранные государственные ценные бумаги
КДР	казахстанские депозитарные расписки

МЕККАМ	государственные краткосрочные казначейские обязательства Министерства финансов Республики Казахстан (со сроком обращения до одного года включительно) (аббревиатура названия ценных бумаг на казахском языке)
МЕОКАМ	государственные среднесрочные казначейские обязательства Министерства финансов Республики Казахстан (со сроком обращения свыше года до пяти лет включительно) (аббревиатура названия ценных бумаг на казахском языке)
МЕУЖКАМ	государственные долгосрочные сберегательные казначейские обязательства Министерства финансов Республики Казахстан (со сроком обращения свыше пяти лет), размещаемые среди накопительных пенсионных фондов (аббревиатура названия ценных бумаг на казахском языке)
МЕУКАМ	государственные долгосрочные казначейские обязательства Министерства финансов Республики Казахстан (со сроком обращения свыше пяти лет) (аббревиатура названия ценных бумаг на казахском языке)
Министерство финансов	Министерство финансов Республики Казахстан
млн	миллион
млрд	миллиард
МРП	месячный расчетный показатель для исчисления пособий и иных социальных выплат, а также для применения штрафных санкций, налогов и других платежей в соответствии с законодательством Республики Казахстан, значение которого устанавливается законами Республики Казахстан о республиканском бюджете на соответствующие годы
МСФО	международные стандарты финансовой отчетности
МФО	международная финансовая организация (международные финансовые организации)
Национальный Банк	Национальный Банк Республики Казахстан
НБК	Национальный Банк Республики Казахстан
НИН	национальный идентификационный номер ценной бумаги, присвоенный в соответствии с законодательством Республики Казахстан
НЦБ	негосударственные эмиссионные ценные бумаги
ООИУПА	организация, осуществляющая (организации, осуществляющие) инвестиционное управление пенсионными активами
ПА	пенсионные активы
Правительство	Правительство Республики Казахстан
РГП	республиканское государственное предприятие
Рис.	рисунок
СП	совместное предприятие
США	Соединенные Штаты Америки
тыс.	тысяча
ТОО	товарищество с ограниченной ответственностью
Торговая система	торговая система АО "Казахстанская фондовая биржа"
ТС	торговая система АО "Казахстанская фондовая биржа"
ЦБ	ценные бумаги
Центральный депозитарий	АО "Центральный депозитарий ценных бумаг"
ЦД	АО "Центральный депозитарий ценных бумаг"



www.kase.kz

Рынок растет. Вместе с ним растет и биржа. И как организация, и как объект инвестиций наших акционеров.

При этом биржа растет быстрее рынка. Смее думать, за счет качества нашей работы и услуг.

Все всегда думали, что стратегия биржи находится в головах ее руководителей и членов Биржевого совета. Сейчас ее закрепили на бумаге.

Почему-то в период эйфории люди забывают про старую теорию то ли древних китайцев, то ли древних тюрков – есть 7 "жирных" лет и есть 7 "тощих" лет, которые идут друг за другом. Наши "жирные" года закончатся к 2010 году или рядом с ним. Уф, лучше бы эта теория не оправдалась.

Я не хочу, чтобы мы (как рынок, как организация и как коллектив) снова жили в середине-конце 90-х годов прошлого века на системе выживания, когда люди не позволяли себе рожать детей, потому что их нечем было кормить.

Удачи и надежды.

Мы всегда правы.

Азамат Джолдасбеков,
Президент KASE



2018

Основные события и итоги 2006 года

В 2006 году положительные тенденции наблюдались на всех основных торговых площадках KASE. Суммарный объем операций во всех секторах биржевого рынка достиг эквивалента 169,3 млрд долларов США, или 21 351,0 млрд тенге (рис. 1). По сравнению с 2005 годом объем операций вырос в 2,1 раза в долларовом и в 2,0 раза – в тенговом эквиваленте.

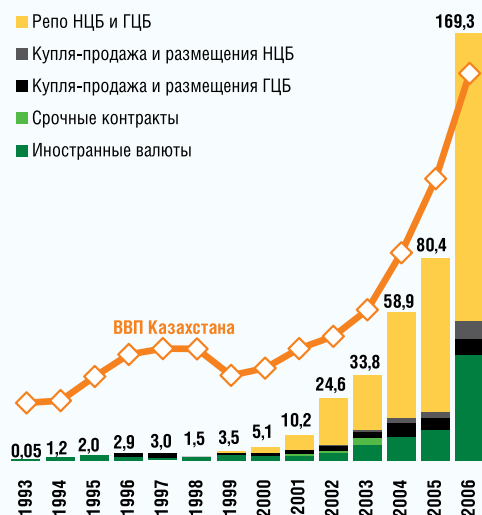
Помимо общего роста объема сделок на KASE важно отметить более динамичный, на фоне других рынков, рост оборота на рынке акций – в 3,8 раза. Увеличилось количество участников торгов, количество эмитентов и ценных бумаг в торговых списках.

В череде значимых событий особняком стоит первое масштабное IPO (первичное размещение акций АО "Разведка Добыча "КазМунайГаз"), проведенное с участием KASE. Результаты этого размещения, активность инвесторов, положительная ценовая динамика после проведения первичного размещения позволяют с оптимизмом смотреть в будущее и ожидать проведения новых IPO, которые будут способствовать насыщению рынка

новыми качественными финансовыми инструментами и увеличат ликвидность казахстанского биржевого фондового рынка.

Успешное функционирование KASE в 2006 году стало результатом целого ряда проектов, которые осуществлялись и осуществляются ею на протяжении всего периода существования.

Рисунок 1. Динамика структуры оборота и объема биржевого рынка (млрд USD)





www.kase.kz

Важным направлением деятельности KASE, как и в предыдущие годы, оставалось активное участие в нормотворческой деятельности на финансовом рынке. Результатом этой работы стало, например, сохранение налоговых льгот по приросту стоимости ценных бумаг, находящихся в официальном списке KASE, по сделкам, заключенным методами открытых торгов, признание акций инфраструктурных организаций (KASE, Центрального депозитария) в качестве ликвидных активов при расчете пруденциальных нормативов профессиональными участниками рынка ценных бумаг.

В течение 2006 года была активизирована работа по созданию нового бэк-офиса KASE, интегрированного с Торговой системой, по созданию принципиально новой версии веб-сайта KASE, по модификации действующих индексов KASE. Реализация этих и других проектов в ближайшее время должна стать залогом еще более динамичного и успешного развития KASE в будущем.

В целях стимулирования роста доли рыночных сделок и уменьшения доли договорных сделок в 2006 году были понижены комиссионные сборы по сделкам с негосударственными ценными бумагами, заключенным методами

открытых торгов. Были минимизированы размеры листинговых сборов для иностранных ценных бумаг, уже имеющих листинг на других биржах.

Одновременно со стимулирующими мерами были предприняты ужесточающие меры. В целях повышения надежности функционирования торговых площадок KASE повышены требования к рабочим характеристикам компьютеров, которые используются участниками торгов в качестве удаленных терминалов, к каналам связи с Торговой системой удаленных терминалов.

В целях исключения злоупотреблений со стороны участников рынка негосударственных ценных бумаг, а также в целях стимулирования роста доли рыночных сделок была исключена льгота по комиссионным сборам по прямым (договорным) сделкам купли-продажи негосударственных ценных бумаг, заключенным по поручению, за счет и в интересах физических лиц.

Основным итогом 2006 года можно считать обнадеживающие перспективы развития рынка акций, а также начало реализации проекта по созданию в г. Алматы регионального финансового центра, в котором фондовой бирже отводится одна из главных ролей.

Рынок акций

Казахстанский биржевой рынок акций в 2006 году выглядел наиболее привлекательным для инвесторов за всю историю своего существования. Значение индекса KASE_Shares – основного индикатора биржевого рынка акций – достигло к концу года значения 2 418,08 с годовым ростом в 3,8 раза, что позволяет говорить о казахстанском организованном рынке долевых инструментов как об одном из самых доходных рынков в мире в 2006 году (рис. 2). Взрывной рост индекса KASE_Shares обратил внимание инвесторов всего мира на казахстанский фондовый рынок.

Рост оборота рынка по отношению к предыдущему году составил 287%, а рост капитализации – 438% (рис. 3). Как и в прошлом году, рост показателя капитализации был достигнут в основном за счет единственного фактора – положительной динамики цен акций листинговых компаний.

Ценовые характеристики лидеров биржевого рынка акций в 2006 году выражены более чем оптимистичными трендами. Например, курс простых акций АО "Банк ЦентрКредит" вырос за год более чем на 500%, АО "Народный сберегательный банк Казахстана" – на 289%, АО "Казкоммерцбанк" – на 269%, АО "Банк ТуранАлем" – на 200%. Абсолютным лидером роста стали простые акции АО "KazTransCom" с показателем +1 141%. Столь высокая доходность долевых казахстанских

Рисунок 2. Динамика индекса KASE_Shares в 2006 году

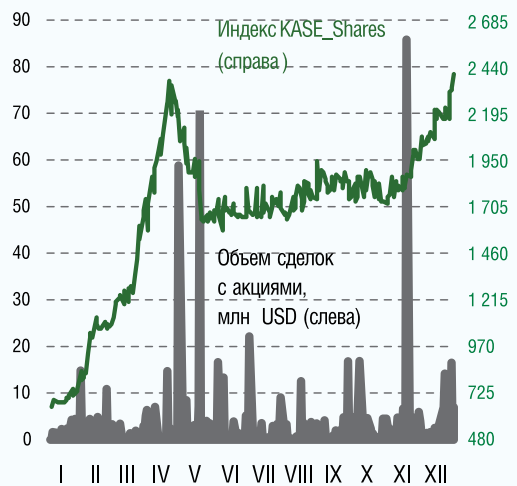
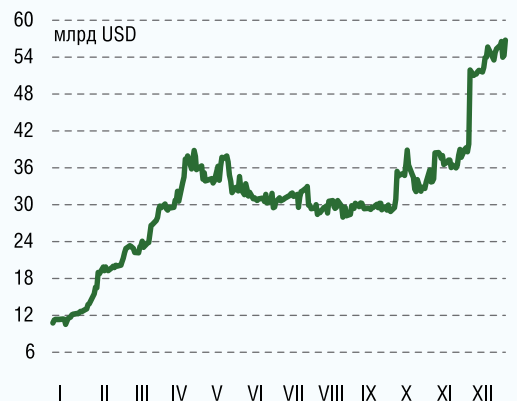


Рисунок 3. Динамика капитализации биржевого рынка акций в 2006 году (млрд USD)





www.kase.kz

бумаг, в первую очередь, связана с недооцененностью их ранее: определенное количество сделок проводилось зачастую по ценам, близким к номиналу или цене размещения, цены договорных транзакций в большинстве случаев отражали субъективные интересы и, строго говоря, не имели к рынку отношения.

Проведенное в октябре с участием KASE IPO простых акций АО "Разведка Добыча "КазМунайГаз" стало значительным событием первичного рынка акций в 2006 году. Объем сделок, заключенных в ходе размещения, составил более полутора миллиардов долларов США. Интерес рынка к данному событию, а также положительная ценовая динамика инструмента после IPO позволяет предположить активизацию данного сегмента биржевого рынка в будущем.

Безусловным лидером по ликвидности в 2006 году стали простые акции АО "Разведка Добыча "КазМунайГаз", хотя им и не удалось занять первую строчку в перечне наиболее ликвидных в 2006 году акций. Обусловлено это исклю-

чительно тем, что торги данным инструментом на KASE открылись лишь в октябре отчетного года. До этого момента фаворитами рынка являлись простые акции АО "Казкоммерцбанк", которые и возглавляют годовую топ-10 самых ликвидных акций KASE.

В целом же по уровню ликвидности, так же как и по капитализации и обороту, на рынке акций в отчетном году уверенно лидировал финансовый сектор экономики, представленный в официальном списке KASE более чем двумя десятками банков и небанковских финансовых организаций.

Обращение иностранных долевых инструментов на казахстанском организованном рынке практически отсутствует. Специализированные торги по подписке на простые акции KAZAKHMYS PLC, проведенные в Торговой системе KASE в ноябре 2006 года, характеризовались лишь двумя "прямыми" сделками, и в целом по итогам года ликвидность данного сегмента рынка является практически нулевой.

Рынок корпоративных облигаций

Биржевой рынок корпоративных долговых инструментов в 2006 году можно охарактеризовать как стабильно растущий в объемном выражении, но малоликвидный. В 2006 году количество включенных в официальный список KASE корпоративных

облигаций увеличилось почти на 40% при адекватном росте суммарной рыночной стоимости долга.

Среднее количество сделок в день по корпоративным облигациям не превышало 13–15. Инвесторы отдава-

ли предпочтение работе с бумагами наиболее высокого инвестиционно-го качества, и, как следствие, 98% транзакций пришлось на инструменты официального списка категории "А".

В 2006 году впервые в торговые списки Биржи были включены иностранные негосударственные долговые обязательства – облигации JPMorgan Chase Bank, National Association и Merrill Lynch & Co., Inc.

Структура оборота в данном секторе в 2006 году в целом соответствовала структуре потенциально доступного корпоративного долга и была сформирована на 80% из неиндексированных и индексированных по уровню инфляции облигаций, деноминированных в казахстанских тенге. На иностранные корпоративные облигации пришлось 1,4% оборота рынка.

В ценовом отношении рынок выглядел достаточно сбалансированным

в течение всего года. Тем не менее доходность к погашению для покупателя по заключенным в секторе сделкам имела хоть и незначительный, но повышательный тренд (рис. 4). Это смотрелось закономерным на фоне общего ужесточения денежно-кредитной политики Национального Банка.

Рисунок 4. Изменение индекса доходности корпоративных облигаций KASE_BY в 2006 году (% годовых)



Рынок государственных ценных бумаг

Казахстанский рынок ГЦБ в 2006 году характеризовался, с одной стороны, рекордной капитализацией, а с другой – снижением уровня ликвидности на вторичном рынке.

Национальный Банк в 2006 году увеличил объем выпуска краткосрочных нот почти в 2 раза по сравнению с предыдущим годом. Однако срок обращения всех выпущенных нот был очень

коротким – 28 дней, вследствие чего одновременно в обращении находилось малое количество инструментов. Министерство финансов в отчетном году провело в ТС Биржи 19 результативных торгов, включая 4 аукциона по размещению и 15 повторных аукционов по доразмещению ценных бумаг. В 2005 году было проведено 8 аналогичных результативных торгов, из них 7 – по размещению ценных бумаг.



www.kase.kz

Объем биржевых размещений Министерства финансов вырос в 2006 году более чем на треть, но это не принесло рынку разнообразия новых инструментов, что обусловлено двумя факторами: преобладанием доразмещений по уже существующим бумагам, а также размещением и доразмещением в отчетном году МЕУЖКАМ, которые размещаются и обращаются первую половину своего срока только среди субъектов пенсионного рынка.

Изложенное выше, наряду с отвлечением средств инвесторов в смежные

секторы рынка, привело к снижению ликвидности вторичного рынка ГЦБ. Вместе с тем оборот этого рынка за год не снизился. Но произошло это лишь благодаря серии нерыночных по своей сути транзакций, зарегистрированных на KASE в декабре. Именно на декабрь пришлось более четверти годового биржевого оборота вторичного рынка ГЦБ.

Самыми торгуемыми ГЦБ на KASE традиционно оставались ноты Национального Банка и МЕОКАМ Министерства финансов.

Рынок репо

Рынок репо в 2006 году уже традиционно занимал лидирующую позицию на KASE по объему операций, так как исполнял сразу несколько функций. С одной стороны, он выступал основным источником "коротких денег" для поддержки краткосрочной тенговой ликвидности профессиональных участников рынка ценных бумаг, с другой, предоставлял им удобный механизм инвестирования временно свободных средств, с третьей, помогал Национальному Банку управлять денежными агрегатами, с четвертой, предоставлял инвесторам расширенные возможности при работе на рынке НЦБ и особенно акций.

Как и в предыдущие годы, на финансовом рынке Казахстана в течение

всего отчетного периода существовала избыточная ликвидность тенге, которая поддерживала стоимость самых "коротких денег" на очень низком уровне, о чем свидетельствует поведение индекса TONIA и высокая степень корреляции с ним ставок "овернайт" на рынке прямого репо. Операции в данном секторе оставались привлекательными для инвестирования на короткие сроки в связи с низкой доходностью находящихся в обращении внутренних ГЦБ и снижающейся ликвидностью на рынке корпоративных облигаций.

Механизм работы денежного рынка на KASE за год не претерпел изменений.

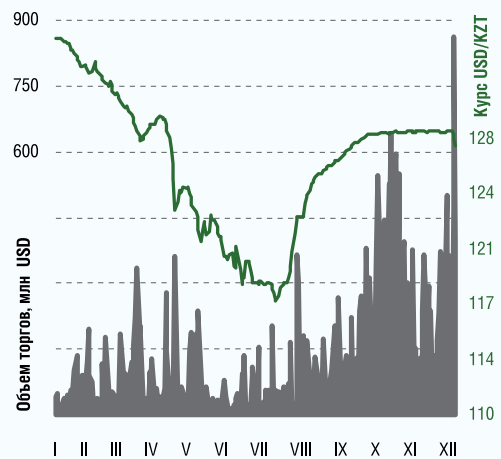
Рынок иностранных валют

В 2006 году оборот биржевого валютного рынка Казахстана вырос в тенговом эквиваленте более чем в три раза. Произошло это во многом благодаря изменению в середине года системы формирования Национального фонда, в результате чего "нефтяные доллары" фактически конвертировались на KASE дважды: первый раз – экспортерами для зачисления на тенговый счет Национального фонда, второй раз – Национальным Банком при переводе этих денег в валютный эквивалент. Кроме того, несмотря на предпринятые регуляторами рынка шаги по ужесточению резервных требований для БВУ, объем внешних заимствований резидентов Республики Казахстан продолжал расти, причем более высокими темпами, чем в 2005 году. Это, как и ранее, создавало избыточное предложение иностранной валюты на KASE в отчетном периоде и позитивно сказалось на активности биржевого рынка.

В 2006 году на KASE, как и вне Биржи, по-прежнему преобладали операции

с долларом США, в то время как на долю евро и рубля Российской Федерации пришлось менее 1% оборота. Средневзвешенный биржевой курс доллара к концу года снизился более чем на 5%, до 127,00 тенге за доллар. В целом за год средневзвешенный курс американской валюты составил 126,80 тенге за единицу, в 2005 году – 133,39 (рис. 5).

Рисунок 5. Динамика средневзвешенного биржевого курса тенге к доллару США в 2006 году





www.kase.kz

Другие рынки

На долю других рынков KASE – рынка муниципальных облигаций, рынка ценных бумаг международных финансовых организаций, рынка иностранных государственных ценных бумаг, рынка срочных контрактов и рынка векселей – пришлось 0,00019% от общего биржевого оборота за 2006 год. Детальная информация по этим рынкам приводится в Fact book.



Allornum Violino
Musical notation on a sheet of paper.

INFLUENZA
Gramophone record label text.

Портрет KASE

Акционеры и члены KASE

АО "Казахстанская фондовая биржа" является некоммерческой организацией (не имеющей извлечение дохода в качестве основной цели своей деятельности и не распределяющей полученный чистый доход между своими акционерами) и представляет собой универсальный финансовый рынок, который условно можно разделить на четыре основных сектора: денежный рынок – рынок репо, рынок акций и корпоративных облигаций, рынок иностранных валют, рынок государственных ценных бумаг, в том числе международных ценных бумаг Республики Казахстан.

Акционерами и членами KASE могут быть, согласно закону "О рынке ценных бумаг", профессиональные участники рынка ценных бумаг, юридические лица, не являющиеся профессиональными участниками рынка ценных бумаг, но имеющие в соответствии с законодательством Республики Казахстан право на осуществление сделок с иными, кроме ценных бумаг, финансовыми инструментами. Каждый акционер KASE независимо от количества принадлежащих ему акций имеет только один голос на общем

собрании акционеров. В состав Совета директоров KASE на постоянной основе входят:

- представитель государственного органа, осуществляющего регулирование и надзор за рынком ценных бумаг (Агентство Республики Казахстан по регулированию и надзору финансового рынка и финансовых организаций);
- представитель Национального Банка Республики Казахстан (в целях реализации прав Национального Банка как владельца "золотой акции" Биржи);
- Президент Биржи (по должности).

Уставный капитал KASE на 01 января 2007 года составил 160 252 270 тенге.

Всего KASE выпущено 450 простых акций, количество размещенных акций KASE на 01 января 2007 года составило 437 штук, из них выкуплено Биржей – 8 штук, размещено простых акций за вычетом выкупленных – 429 штук.



www.kase.kz

Членство на KASE подразделяется на следующие категории в зависимости от видов финансовых инструментов, в торгах которыми имеет право принимать участие член KASE:

ценные бумаги и репо:

1. "P" – с правом участия в торгах негосударственными эмиссионными (в том числе иностранными) ценными бумагами, включенными в официальный список KASE, а также ценными бумагами международных финансовых организаций и иностранными государственными эмиссионными ценными бумагами, допущенными к обращению (торговле) на KASE.
2. "H" – с правом участия в торгах негосударственными эмиссионными ценными бумагами, допущенными к обращению (торговле) в секторе "Нелистинговые ценные бумаги" Торговой системы KASE, и государственными пакетами акций приватизируемых организаций.
3. "K" – с правом участия в торгах государственными эмиссионными ценными бумагами Республики Казахстан, обращающимися (торгуемыми) на KASE, в том числе ценными бумагами местных исполнительных органов.

иностранная валюта:

4. "B" – с правом участия в торгах иностранными валютами.

срочные контракты:

5. "C" – с правом участия в торгах срочными контрактами, обращающимися (торгуемыми) на KASE.

Одна организация может иметь членство на KASE по нескольким категориям.

При приеме какой-либо организации в члены KASE она обязана уплатить KASE вступительный членский взнос:

1. При приеме в члены KASE по категориям "P" и/или "K" организации, не являющейся членом KASE категории "H", – в 1 500-кратном размере МРП.
2. При приеме в члены KASE по категориям "P" и/или "K" организации, являющейся членом KASE категории "H", – в 1 425-кратном размере МРП.
3. При приеме в члены KASE по категории "H" организации, не являющейся членом KASE категорий "P" и/или "K", – в 75-кратном размере МРП.
4. При приеме в члены KASE по категории "B" организации, не являющейся акционером KASE, – в 6 000-кратном размере МРП.
5. При приеме в члены KASE по категории "B" организации, являющейся акционером KASE, – в 3 000-кратном размере МРП.

Вступительный членский взнос не взимается:

1. При приеме в члены KASE по категории "Р" организации, являющейся членом KASE категории "К".
2. При приеме в члены KASE по категории "К" организации, являющейся членом KASE категории "Р".
3. При приеме в члены KASE по категории "Н" организации, являющейся членом KASE категорий "Р" и/или "К".
4. При приеме в члены KASE по категории "С".

Члены KASE обязаны уплачивать ей ежемесячные членские взносы.

Члены KASE категорий "Р", "К", "Н" оплачивают ежемесячные членские взносы в 25-кратном размере МРП с каждого.

Ежемесячные членские взносы для членов KASE категории "С" не устанавливаются.

Ежемесячные членские взносы по категории "В" оплачиваются членами KASE данной категории (по их выбору) по следующим схемам:

1. По схеме 1 (фиксированный сбор): 150-кратный размер МРП без дополнительной оплаты комиссионных сборов по операциям с иностранными валютами (для маркет-мейкеров – 75-кратный размер МРП).
2. По схеме 2: 125-кратный размер МРП с дополнительной оплатой комиссионных сборов по иностранным валютам в случае превышения объема сделок эквивалента 1,5 млн долларов США в месяц.

Листинговые требования

В 2006 году на Бирже существовало три списка НЦБ, допущенных к торговле на KASE:

- официальный список ценных бумаг, категория "А";
- официальный список ценных бумаг, категория "В";

- сектор "Нелистинговые ценные бумаги".

Каждая из названных категорий делилась на сектор акций и сектор облигаций, причем во всех этих секторах могли торговаться как ценные бумаги организаций – резидентов Республики Казахстан, выпущенные в соответствии



www.kase.kz

Таблица 1. Листинговые требования KASE к акциям и облигациям казахстанских эмитентов¹

Категория "А" официального списка	
Организационно-правовая форма	при листинге акций – акционерное общество, при листинге облигаций – акционерное общество или товарищество с ограниченной ответственностью
Срок существования	не менее трех лет
Наличие чистого дохода	за последний год или за два любых года из трех последних лет
Просроченная задолженность по находящимся в обращении ценным бумагам и иным обязательствам	должна отсутствовать
Наличие маркет-мейкера по акциям/облигациям	обязательно
Стандарты финансовой отчетности	МСФО
Аудит	ежегодно аудиторской организацией, соответствующей критериям Всемирного Банка, которые установлены им для аудиторских организаций в целях аудита проектов, реализуемых в Республике Казахстан за счет кредитов или грантов Всемирного Банка ²
При листинге акций – количество объявленных акций	простых – не менее 100 000 штук, привилегированных – не менее 10 000 штук
При листинге облигаций – минимальный объем выпуска облигаций	не менее 300,0 млн тенге и 20,0 тыс. штук облигаций
Собственный капитал	не менее 1 200 000 размеров МРП и не может быть меньше уставного капитала ³
Размер активов (финансовые организации)	не менее 5 000 000 размеров МРП
Объем продаж за год (нефинансовые организации)	не менее 1 200 000 размеров МРП
Только для акционерных обществ	наличие утвержденного общим собранием акционеров кодекса корпоративного управления ⁴
Категория "В" официального списка	
Организационно-правовая форма	при листинге акций – акционерное общество, при листинге облигаций – не устанавливается
Срок существования	не менее одного года
Наличие чистого дохода	за последний год – при включении, за один любой из трех последних лет – при обращении
Стандарты финансовой отчетности	МСФО
Аудит	ежегодно любым аудитором
При листинге акций – количество объявленных акций	простых – не менее 100 000 штук, привилегированных – не менее 10 000 штук
При листинге облигаций – минимальный объем выпуска облигаций	не менее 50,0 млн тенге и 3 000 штук облигаций
Собственный капитал	не менее 200 000 размеров МРП и не может быть меньше уставного капитала
Размер активов (финансовые организации)	не менее 1 000 000 размеров МРП
Объем продаж за год (нефинансовые организации)	не менее 50 000 размеров МРП
Только для акционерных обществ	наличие утвержденного общим собранием акционеров кодекса корпоративного управления ⁴

¹ В соответствии с постановлением Правления АФН от 15 марта 2003 года № 63 за исключением требований к количеству выпущенных акций и минимальному объему выпуска облигаций.

² Критериям Всемирного Банка на конец 2006 года соответствовали аудиторы из "Большой четверки" и ТОО "BDO Казахстанаудит".

³ Размер МРП, установленный законодательством о государственном бюджете на 2006 год, составлял 1 030 тенге.

⁴ Должен содержать положения Кодекса корпоративного управления, одобренного решением Совета эмитентов (протокол первого заседания Совета эмитентов от 21 февраля 2005 года).

Таблица 2. Листинговые требования KASE к акциям и облигациям иностранных эмитентов, в том числе являющимся базовым активом КДР

Предъявляемые требования:

Категория "А" официального списка	
Организационно-правовая форма	при листинге акций – предусматривающая свободное обращение акций, при листинге облигаций – не устанавливается
Срок существования эмитента	не менее трех лет
Собственный капитал	не менее 100 млн USD или эквивалента этой суммы
Наличие чистого дохода	при листинге – за каждый год из трех последних лет, при обращении – ежегодно
Стандарты финансовой отчетности	IAS/IFRS или GAAP США
Аудит	ежегодно аудитором из "Большой четверки"
При листинге акций – долгосрочная кредитная рейтинговая оценка эмитента в иностранной валюте, при листинге облигаций – рейтинговая оценка облигаций	не ниже "BBB-" по Standard & Poor's и Fitch или "Baa3" по Moody's
Просроченная задолженность по находящимся в обращении ценным бумагам и иным обязательствам	должна отсутствовать
Наличие маркет-мейкера по акциям/облигациям на KASE	обязательно
Вышеизложенные требования не применяются в отношении акций, которые:	
включены в официальный список по наивысшей категории листинга одной из следующих иностранных фондовых бирж	NASDAQ, New York Stock Exchange, Deutsche Boerse AG, Euronext, London Stock Exchange, Tokyo Stock Exchange, BME Spanish Exchanges, Borsa Italiana SpA., SWX Swiss Exchange, Taiwan Stock Exchange Corp.
обращаются на основной торговой площадке той же самой из указанных фондовых бирж, в официальный список которой по наивысшей категории листинга они включены	
Категория "В" официального списка	
Организационно-правовая форма	при листинге акций – предусматривающая свободное обращение акций, при листинге облигаций – не устанавливается
Срок существования эмитента	не менее трех лет
Собственный капитал	не менее 10 млн USD или эквивалента этой суммы
Наличие чистого дохода	при листинге – за последний год, при обращении – ежегодно
Стандарты финансовой отчетности	IAS/IFRS или GAAP США
Аудит	ежегодно аудитором из "Большой четверки"
При листинге акций – долгосрочная кредитная рейтинговая оценка эмитента в иностранной валюте, при листинге облигаций – рейтинговая оценка облигаций	не ниже "B" по Standard & Poor's и Fitch или "B2" по Moody's
Просроченная задолженность по находящимся в обращении ценным бумагам и иным обязательствам	должна отсутствовать
Наличие маркет-мейкера по акциям/облигациям на KASE	обязательно



www.kase.kz

с законодательством Республики Казахстан или других государств, так и ценные бумаги организаций – нерезидентов, выпущенные в соответствии с законодательством Республики Казахстан или других государств.

Требования к эмитентам и их ценным бумагам для допуска к обращению в секторе "Нелистинговые ценные бумаги" практически отсутствуют. Инициатору допуска достаточно подтвердить легитимность выпуска ценных бумаг.

Листинговые процедуры

Пакет документов нефинансовой организации должен быть подготовлен с обязательным участием финансового консультанта (члена KASE категории "Р") и оформлен в соответствии с требованиями Листинговых правил (на финансовые организации требование по наличию финансового консультанта не распространяется).

Рассмотрение заявления о включении ценных бумаг в официальный список KASE включает в себя проверку комплектности пакета документов, полноты и актуальности раскрытия информации, соответствия эмитента и его ценных бумаг листинговым требованиям KASE.

В составе пакета документов инициатор допуска (эмитент или его финансовый консультант) должен предоставить два подписанных экземпляра Листингового договора (с приложениями к нему).

Типовой Листинговый договор разработан KASE с отдельными формами приложений для нефинансовых и финансовых организаций и регулирует формы, сроки и особенности раскры-

тия информации инициатором допуска ценной бумаги к обращению. Листинговый договор вступает в силу с даты вступления в силу решения Биржевого совета о включении ценных бумаг эмитента в официальный список Биржи.

При последующих выпусках ценных бумаг этого же эмитента заключение Листингового договора не требуется, однако KASE может потребовать заключения Листингового договора в новой редакции.

После регистрации заявления о включении ценных бумаг в официальный список KASE в течение срока, установленного Листинговыми правилами, Листинговая комиссия (внеструктурное подразделение KASE) обязана подготовить заключение о возможности такого включения или предоставить инициатору допуска мотивированный отказ.

Подготовка заключения Листинговой комиссии о возможности включения ценных бумаг в официальный список KASE осуществляется в течение срока, установленного Листинговыми правилами.

В случае если информация, представленная инициатором допуска, окажется в ходе подготовки заключения Листинговой комиссии неполной, недостаточной или требующей уточнения, то на время предоставления дополнительной информации исчисление установленного срока приостанавливается.

Решение о включении ценных бумаг эмитента в официальный список KASE принимается Биржевым советом на основании заключения Листинговой комиссии.

Готовое и подписанное членами Листинговой комиссии заключение выносится на рассмотрение заседания Биржевого совета.

Биржевой совет может отложить рассмотрение вопроса о включении ценных бумаг в официальный список KASE до наступления определенных событий или до выполнения инициатором допуска установленных Биржевым

советом условий, а также поручить Листинговой комиссии повторно изучить документы с учетом замечаний и предложений членов Биржевого совета.

Порядок принятия Биржевым советом решения о включении ценных бумаг в официальный список KASE установлен Листинговыми правилами.

После принятия Биржевым советом положительного решения о включении ценных бумаг эмитента в официальный список KASE Листинговый договор подписывается со стороны KASE, после чего инициатор допуска должен оплатить листинговые сборы.

Оплате подлежат два вида листинговых сборов: вступительный (разовый) и ежегодные (периодические).

Размеры и порядок оплаты листинговых сборов установлены Листинговыми правилами.

Торговые площадки KASE

Торги финансовыми инструментами на KASE (за исключением торгов срочными контрактами и иностранными валютами) проводились по рабочим дням в Торговой системе с 11:30 до 17:00 ALT в рамках единственной сессии.

Основным методом проведения торгов является метод непрерывного встреч-

ного аукциона, принцип работы которого заключается в следующем.

Заявка на куплю/продажу определенного финансового инструмента, поступающая в текущий момент времени в ТС, проверяется Торговой системой на наличие встречных заявок на продажу/куплю из очереди активных заявок по данному финансовому



www.kase.kz

инструменту, отсортированных по цене и времени поступления в ТС. При наличии таковых сделки заключаются до полного удовлетворения объема

поступившей заявки, либо до полного удовлетворения встречных заявок. Заявка в неудовлетворенном объеме поступает в очередь активных заявок.

Официальный список

Акции

При проведении торгов акциями, включенными в официальный список KASE, размер лота не устанавливается, их цена измеряется в казахстанских тенге за одну акцию с точностью до второго знака после запятой.

При проведении торгов методом непрерывного встречного аукциона установлена возможность подачи предварительных заявок – заявок, принимаемых KASE до начала торговой сессии.

Прием предварительных заявок начинается в 10:00 ALT.

Торги акциями, включенными в официальный список KASE, проводимые методом непрерывного встречного аукциона, переводятся в режим ожидания, во время которого они проводятся методом франкфуртских торгов:

1. В случае совпадения или пересечения цен заявок на продажу и покупку акций, включенных в официальный список KASE, за исключением случаев:

- когда одна из этих заявок была принята Биржей не менее 30 минут назад, и в течение

этого периода данная заявка не аннулировалась и не удовлетворялась, а ее условия не изменялись;

- когда по акциям имеется специалист.

2. В случае совпадения или пересечения цен, указанных в предварительных встречных заявках на продажу и покупку.

После перевода торгов, проводимых методом непрерывного встречного аукциона, в режим ожидания:

1. Минимальная продолжительность режима ожидания составляет 10 минут, максимальная – 20 минут.
2. Режим ожидания заканчивается не ранее чем по истечении пяти минут с момента (с учетом ограничения продолжительности торговой сессии, установленной внутренними документами Биржи, и максимальной продолжительности режима ожидания):

- приема Биржей последней заявки, поданной во время нахождения торгов в режиме ожидания;

- последнего аннулирования какой-либо заявки, поданной во время нахождения торгов в режиме ожидания;
- последнего изменения условий какой-либо заявки, поданной во время нахождения торгов в режиме ожидания.

При переводе торгов акциями, включенными в официальный список KASE, в режим ожидания торги проводятся методом франкфуртского аукциона, который основан на поиске цены отсечения, по которой будет максимально возможный суммарный размер сделок по результатам такого аукциона, и проводится в несколько итераций до определения цены отсечения.

Дополнительным методом проведения торгов акциями является метод заключения прямых сделок. Резервным методом является метод фиксинга.

Облигации

Размер лота при проведении торгов облигациями, включенными в официальный список KASE, составляет:

1. По облигациям, номинированным в тенге, – 10 000 тенге (в номинальной стоимости облигаций) или номинальная стоимость одной облигации, но не менее 100 000 тенге.
2. По облигациям, номинированным в долларах США, – 100 долларов США (в номинальной стоимости облигаций или в номинале долга).

При проведении торгов облигациями их цена измеряется в процентах от номинальной стоимости одной облигации или от номинала долга с точностью до четвертого знака после запятой, без учета или с учетом накопленного вознаграждения.

Дополнительным методом проведения торгов облигациями является метод заключения прямых сделок. Резервным методом является метод фиксинга.

Сектор "Нелистинговые ценные бумаги"

Акции

Размер лота при проведении торгов акциями, допущенными к обращению в секторе "Нелистинговые ценные бумаги" (далее – нелистинговые акции), не устанавливается. При проведении торгов нелистинговыми акциями их цена измеряется

в казахстанских тенге за одну акцию с точностью до второго знака после запятой.

Дополнительным методом проведения торгов нелистинговыми акциями является метод заключения прямых сделок. Резервным методом является метод фиксинга.



www.kase.kz

Облигации

Размер лота при проведении торгов облигациями, допущенными к обращению в секторе "Нелистинговые ценные бумаги" (далее в настоящей статье – нелистинговые облигации), составляет:

1. По нелистинговым облигациям, номинированным в тенге, – 10 000 тенге (в номинальной стоимости нелистинговых облигаций) или номинальная стоимость одной нелистинговой облигации, но не менее 100 000 тенге.
2. По нелистинговым облигациям, номинированным в долларах США, – 100 долларов США

(в номинальной стоимости нелистинговых облигаций или в номинале долга).

При проведении торгов нелистинговыми облигациями их цена измеряется в процентах от номинальной стоимости одной нелистинговой облигации или от номинала долга с точностью до четвертого знака после запятой, без учета или с учетом накопленного вознаграждения.

Дополнительным методом проведения торгов нелистинговыми облигациями является метод заключения прямых сделок. Резервным методом является метод фиксинга.

Государственные пакеты акций

Размеры лотов при проведении торгов государственными пакетами акций сообщаются Бирже продавцами данных государственных пакетов акций. При проведении торгов государственными пакетами акций их цена измеряется в казахстанских тенге за одну акцию с точностью до второго знака после запятой.

Время проведения торгов, методы проведения торгов государственными пакетами акций определяются продавцами данных государственных пакетов акций по согласованию с Биржей.

Ценные бумаги МФО и ИГЦБ

Размер лота при проведении торгов ценными бумагами МФО и ИГЦБ составляет 10 000 единиц валюты, в которой номинированы облигации МФО и ИГЦБ (в но-

минальной стоимости облигаций МФО или в номинале долга).

При проведении торгов облигациями МФО и ИГЦБ их цена измеряется

в процентах от номинальной стоимости одной облигации МФО и ИГЦБ или от номинала долга с точностью до четвертого знака после запятой, без учета накопленного (начисленного, но не выплаченного) вознаграждения.

Дополнительным методом проведения торгов облигациями МФО и ИГЦБ является метод заключения прямых сделок. Резервным методом является метод фиксинга.

Срочные контракты

Торговый день по срочным контрактам начинается в 10:30 ALT и заканчивается в 17:00 ALT.

Частные параметры проведения торгов срочными контрактами определяются Правилами биржевой торговли

и расчетов по срочным контрактам, утвержденными совместным решением Биржевого совета и Комитета Биржевого совета по валютному рынку (протокол от 21 апреля 1999 года № 2), и спецификациями срочных контрактов.

Сектор "Автоматическое репо"

Размер лота при осуществлении операций в секторе "Автоматическое репо" составляет 1 000 000 тенге.

При проведении торгов на рынке автоматического репо цена операции

репо (в качестве которой используется доходность операции репо) измеряется с точностью до четвертого знака после запятой.

Векселя

Размер лота при проведении торгов векселями не устанавливается. При проведении торгов векселями их цена измеряется в казахстанских тенге за один вексель с точностью до второго знака после запятой.

Основным методом проведения торгов векселями является метод заключе-

ния прямых сделок. Дополнительным методом проведения торгов векселями является метод непрерывного встречного аукциона. Резервным методом проведения торгов векселями является метод фиксинга.



www.kase.kz

Государственные пакеты акций

Международные ценные бумаги Республики Казахстан (еврооблигации)

Размер лота при проведении торгов еврооблигациями составляет 1 000 долларов США (в номинале долга). При проведении торгов еврооблигациями их цена измеряется в процентах от номинала долга с точностью до четвертого знака после запятой, без учета накопленного (начисленного, но не выплаченного) вознаграждения.

Дополнительным методом проведения торгов еврооблигациями является метод заключения прямых сделок. Резервным методом проведения торгов еврооблигациями является метод фиксинга.

Ценные бумаги Правительства и Национального Банка Республики Казахстан, муниципальные облигации

Размер лота при проведении торгов ГЦБ и муниципальными облигациями составляет:

1. По ГЦБ и муниципальным облигациям, номинированным в тенге, – 10 000 тенге (в номинальной стоимости государственных облигаций) или номинальная стоимость одной государственной облигации, но не менее 100 000 тенге.
2. По ГЦБ и муниципальным облигациям, номинированным в долларах США, – 100 долларов США (в номинальной стоимости государственных облигаций).

При проведении торгов ГЦБ и муниципальными облигациями их цена измеряется в процентах от номинальной стоимости одной облигации с точностью до четвертого знака после запятой, без учета или с учетом накопленного вознаграждения.

Дополнительные методы проведения торгов ГЦБ и муниципальными облигациями не установлены. Резервным методом торгов государственными облигациями является метод фиксинга.

Иностранные валюты

Торги по иностранным валютам начинаются в 10:15 ALT, заканчиваются в 17:00 ALT и подразделяются на три торговые сессии:

1. Утренняя сессия (основная) – с 10:15 до 11:00 ALT.
2. Дневная сессия (дополнительная) – с 11:30 до 15:30 ALT.

3. Вечерняя сессия – с 14:00 до 17:00 ALT.

Доллар США

Доллар США торгуется с расчетами T+0, T+1 и T+2 (далее обозначается соответственно как "USD_TOD", "USD_TOM" и "USD_SPT").

USD_TOD торгуется на утренней и дневной торговых сессиях, из которых основной является утренняя, а дневная – дополнительной. USD_TOM и USD_SPT торгуются на вечерней торговой сессии.

Размер лота при проведении торгов долларом США составляет:

1. При проведении торгов USD_TOD – 5 000 долларов США.
2. При проведении торгов USD_TOM, USD_SPT – 50 000 долларов США.

При проведении торгов долларом США его цена измеряется в казахстанских тенге за один доллар США с точностью до второго знака после запятой.

Дополнительные методы проведения торгов долларом США не установлены. Резервным методом проведения торгов долларом США (вне зависимости от сроков расчетов) является метод фиксинга.

Евро

Евро торгуется с расчетами T+0 и T+1 (далее обозначается соответственно как "EUR_TOD" и "EUR_TOM"). EUR_TOD торгуется на дневной торговой сессии. EUR_TOM торгуется на вечерней торговой сессии.

Размер лота при проведении торгов евро составляет 5 000 евро.

При проведении торгов евро его цена измеряется в казахстанских тенге за один евро с точностью до второго знака после запятой.

Дополнительные методы проведения торгов евро не установлены.

Резервным методом проведения торгов евро является метод фиксинга.

Российский рубль

Российский рубль торгуется только с расчетами T+0 (обозначение "RUB_TOD").

Российский рубль торгуется на дневной торговой сессии. Размер лота при проведении торгов российским рублем составляет 100 000 российских рублей.

При проведении торгов российским рублем его цена измеряется в казахстанских тенге за один российский рубль с точностью до четвертого знака после запятой. Дополнительные методы проведения торгов российским рублем не установлены. Резервным методом проведения торгов российским рублем является метод фиксинга. Особенностью проведения торгов российским рублем является то, что сделки с ним могут заключаться только по тем ценам, которые указаны в заявках, поданных членами KASE – маркет-мейкерами по российскому рублю.



www.kase.kz

Основные индексы и индикаторы

В 2006 году KASE рассчитывала следующие индикаторы финансового рынка:

- KASE_Shares – индекс цен акций, который отражает изменение лучших ценовых параметров, зарегистрированных на открытом рынке KASE по акциям официального списка KASE категории "A";
- KASE_BY – индекс доходности корпоративных облигаций – средневзвешенная (через капитализацию) доходность корпоративных облигаций официального списка KASE категории "A", рассчитанная по сделкам или средним значениям между котировками маркет-мейкеров (в случае отсутствия сделок);
- KASE_BC – индекс "чистых" цен негосударственных облигаций, включенных в официальный список KASE категории "A";
- KASE_BP – индекс цен облигаций с учетом накопленного интереса – средневзвешенная (через капи-

тализацию) "грязная" цена облигаций официального списка KASE категории "A", рассчитанная по сделкам или средним значениям между котировками маркет-мейкеров на покупку и продажу (в случае отсутствия сделок);

- TONIA (Tenge OverNight Index Average) – индикатор ставок доходности по сделкам открытия репо сроком на один рабочий день (репо "овернайт"), заключенным на Бирже в секторе автоматического репо;
- KIBOR (Kazakhstan InterBank Offering Rate) – индикатор ставок вознаграждения по размещаемым межбанковским депозитам.

Принимая во внимание рост ликвидности на рынке акций, а также недостатки действующей методики расчета индекса KASE_Shares, KASE планирует видоизменить индекс KASE_Shares, с тем, чтобы он отражал изменение цен наиболее ликвидных акций, торгуемых в официальном списке KASE.

Торговая система

Электронная Торговая система KASE – "Универсальный торговый модуль" – является собственной разработкой специалистов Биржи, которая выполнена с учетом последних достижений торговых технологий, не уступает по своим свойствам системам подобного класса, созданным специализированными фирмами.

Краткие основные технические и функциональные характеристики программно-аппаратного торгового комплекса KASE:

- идеология – "клиент-сервер", протокол обмена сообщениями – TCP/IP;
- серверная часть Торговой системы разработана на языке C++ и поддерживает операционные системы Linux и HP-UX;
- клиентская часть Торговой системы разработана на языке C++ в среде Builder v.5.0 для платформы Win32;
- торговый комплекс KASE защищен от временных сбоев в энергоснабжении источниками бесперебойного питания и электродизельным генератором;
- Торговая система KASE обеспечивает возможность участия в торгах в режиме реального времени, в том числе с удаленного тер-

минала. Важной особенностью системы KASE является ее гибкость, что позволяет оперативно настраивать и модернизировать отдельные модули для торговли различными финансовыми инструментами с учетом пожеланий участников рынка;

- имеется специальный механизм по стыковке Торговой системы Биржи с внутренними информационными системами участников торгов – модуль обмена информацией, который позволяет организовывать участникам торгов системы, подобные системам интернет-трейдинга.

Реализован специальный проект для организации системы Интернет-трейдинга под названием eTrade.kz. Для реализации данного проекта в Торговую систему был встроен специальный механизм передачи транзитных приказов.

В проекте eTrade.kz интернет-клиенты для передачи приказов брокерам – членам Биржи используют Торговую систему. Брокер может подать заявку в Торговую систему KASE на основе приказа интернет-клиента, обработка приказа клиента брокером может осуществляться как в автоматическом режиме, так и в "ручном" режиме.

В Торговой системе реализовано использование программно-криптографических средств защиты инфор-



www.kase.kz

мации при работе с Торговой системой в режиме удаленного доступа в целях:

- аутентификации сервера Торговой системы и пользователей;
- шифрования трафика – обеспечения конфиденциальности и целостности информации, передаваемой от пользователей на сервер Торговой системы, и наоборот;

- осуществления обмена электронными документами между Биржей и ее членами с использованием электронных цифровых подписей.

Для хранения ключевой информации пользователей Торговой системы используются специальные устройства – токены iKey1000 производства компании Rainbow®, подключаемые на USB-порт персонального компьютера пользователя.

Система расчетов

Функции расчетного агента KASE по сделкам с ценными бумагами, заключаемым на биржевых торгах, выполняет Центральный депозитарий. Расчеты по биржевым сделкам с ценными бумагами проводятся ЦД в соответствии с тремя нижеизложенными основными принципами.

1. Поставка против платежа, то есть при проведении расчетов производится одновременный обмен ценных бумаг на деньги. Это означает, что каждый участник в случае писания денежных средств с его счета гарантированно получит ценные бумаги, и – наоборот.
2. Расчеты по сделкам проводятся по методу брутто-расчетов. Это означает, что расчеты по сделкам осуществляются без проведения взаимозачета последовательно по каждой сделке в порядке их заключения на биржевых торгах.

3. При проведении расчетов по ценным бумагам денежные транзакции проводятся через систему крупных платежей РГП "Казахстанский центр межбанковских расчетов". Все транзакции являются гарантированными, окончательными и безотзывными.

Все расчетные процедуры по ценным бумагам в течение отчетного года проводились по схеме T+0. Это означает, что расчеты по ценным бумагам и деньгам производятся в день заключения сделки. Исполнение сделок по такой схеме осуществляется исключительно через Центральный депозитарий в порядке, установленном его внутренними документами.

Расчеты в деньгах по схеме T+0 осуществляются только через корреспондентские счета участников торгов, открытые в Национальном Банке, и текущие денежные счета, открытые ими в ЦД.

В случае если сделка с ценными бумагами заключена по счету "депо", принадлежащему пользователю Системы подтверждения, KASE передает ему сообщение о деталях сделки и по получении подтверждения незамедлительно передает Центральному депозитарию сведения о сделке в целях осуществления расчетов по ней. При отказе пользователя Системы подтверждения от подтверждения сделки, заключенной по его счету "депо", такая сделка незамедлительно расторгается. Ответственность за расторжение такой сделки несет участник торгов, ее заключивший. В случае если сделка с ценными бумагами заключена по счету "депо", не принадлежащему пользователю Системы подтверждения, KASE передает Центральному депозитарию сведения о заключенной сделке для осуществления дальнейших расчетов.

Общая последовательность расчетов следующая:

- ТС регистрирует сделку; если сделка заключена по счету участника Системы подтверждения, сведения о ней направляются к нему для подтверждения деталей сделки;
- после заключения и подтверждения сделки ТС формирует сообщение в формате S.W.I.F.T. и направляет его в Центральный депозитарий;
- Центральный депозитарий блокирует ценные бумаги на счете продавца и осуществляет списание денег на его счет со счета покупателя; если ценные бумаги, являющиеся объектом сделки,

отсутствуют на счете продавца, транзакция отклоняется и в ТС направляется соответствующее уведомление о невозможности проведения расчетов;

- если транзакция по списанию денег проводится успешно, Центральный депозитарий переводит ценные бумаги со счета продавца на счет покупателя и посылает подтверждение Бирже, которое видят участник торгов на своем терминале ТС и маклер Биржи;
- если списание денег со счета невозможно по причине их отсутствия, транзакция также отклоняется Центральным депозитарием, о чем извещается ТС KASE.

Расчеты по результатам торгов иностранными валютами, срочными контрактами и некоторыми видами государственных ценных бумаг осуществлялись Расчетной палатой, являющейся структурным подразделением Биржи.

Расчеты в казахстанских тенге проводились Расчетной палатой в режиме реального времени через корреспондентский счет Биржи в Управлении учета монетарных операций Национального Банка по межбанковской системе переводов денег, оператором которой является РГП "Казахстанский центр межбанковских расчетов".

Работа международной корреспондентской сети Биржи осуществлялась через межбанковскую систему связи S.W.I.F.T.



www.kase.kz

В течение отчетного периода Биржа продолжала сотрудничество с банками-корреспондентами:

- The Bank of New York (расчеты по USD; Нью-Йорк, США);
- Deutsche Bank Trust Company Americas (расчеты по USD; Нью-Йорк, США);
- Citibank N.A. (расчеты по USD; Нью-Йорк, США);
- Commerzbank AG (расчеты по EUR; Франкфурт-на-Майне, ФРГ);
- Citibank N.A. London (расчеты по EUR; Лондон, Соединенное Королевство);
- ОАО "Сберегательный Банк Российской Федерации (Сбербанк России)" (расчеты по RUB; Москва, Россия).

Участники торгов осуществляли платежи в иностранных валютах в оплату своих нетто-обязательств перед Биржей в следующих режимах:

- в режиме предварительной поставки продаваемой и/или оплаты покупаемой иностранной валюты, при котором участники торгов обязаны обеспечить зачисление денег на корреспондентские счета Биржи до начала проведения торгов;
- в режиме срочной поставки продаваемой и/или оплаты покупаемой иностранной валюты, при котором участники торгов обязаны обеспечить зачисление денег в оплату своих нетто-обязательств на корреспондентские счета Биржи не позднее 16:30 часов ALT дня осуществления расчетов.







FACT BOOK

KASE

ГODOBOЙ
OTЧET
2006



Fact book

Оглавление

Акции и акционеры.....	42
Члены KASE.....	45
Статистическая характеристика биржевого финансового рынка Казахстана в 2006 году.....	48
Рынок акций.....	51
Рынок корпоративных облигаций.....	59
Рынок государственных облигаций.....	69
Рынок муниципальных облигаций.....	75
Рынок иностранных ГЦБ.....	76
Рынок облигаций МФО.....	77
Рынок репо.....	78
Рынок иностранных валют.....	92
Индикаторы межбанковских депозитов.....	96
Справочная информация.....	97



www.kase.kz

Акции и акционеры

Таблица 1. Список акционеров KASE по состоянию на 01 января 2007 года

№ п/п	Наименование акционера KASE	Число принадлежащих акций, шт.	Доля в общем количестве размещенных акций, %
1	Государственное учреждение "Национальный Банк Республики Казахстан"	54	12,36
2	АО "БАНК "КАСПИЙСКИЙ"	30	6,86
3	АО "Наурыз Банк Казахстан"	6	1,37
4	АО "Казкоммерцбанк"	6	1,37
5	АО "ДОЧЕРНИЙ БАНК "КАЗАХСТАН-ЗИРААТ ИНТЕРНЕТНЛ БАНК"	18	4,12
6	АО "Народный сберегательный банк Казахстана"	6	1,37
7	АО "Банк ТуранАлем"	6	1,37
8	АО "Банк ЦентрКредит"	12	2,75
9	АО "Дочерний Акционерный Банк "ABN AMRO Банк Казахстан"	12	2,75
10	АО "Международный банк "Алма-Ата"	6	1,37
11	АО "АТФБанк"	6	1,37
12	АО "НЕФТЕБАНК"	6	1,37
13	АО "СЕНИМ-БАНК"	6	1,37
14	АО "Финансовая компания Greenwich Capital Management"	6	1,37
15	АО "Алматы Инвестмент Менеджмент"	6	1,37
16	АО "Компания "CAIFC"	6	1,37
17	АО "ДБ Секьюритиз (Казахстан)"	6	1,37
18	АО "Казкоммерц Секьюритиз" (дочерняя организация АО "Казкоммерцбанк")	6	1,37
19	АО "Глобал Секьюритиз (Казахстан)"	6	1,37
20	ЗАО "РБНТ СЕКЬЮРИТИЗ" ("RBNT SECURITIES")	7	1,60
21	АО "BCC Invest" – дочерняя организация АО "Банк ЦентрКредит"	6	1,37
22	АО "Ситибанк Казахстан"	6	1,37
23	АО "First Investment" (Фест инвестмент)	6	1,37
24	АО "ДЕМИР КАЗАХСТАН БАНК"	6	1,37
25	АО "Инвестиционный Финансовый Дом "RESMI"	6	1,37
26	АО "Дочерняя организация акционерного общества "Банк ТуранАлем" "ТуранАлем Секьюритиз"	6	1,37
27	АО "VISOR Investment Solutions" (ВИЗОР Инвестмент Солюшнз)	6	1,37
28	АО "Альянс Банк"	6	1,37
29	АО "Нурбанк"	6	1,37
30	АО "Казинвестбанк"	6	1,37
31	АО "Банк Развития Казахстана"	6	1,37
32	Дочерний Банк АО "HSBC Банк Казахстан"	6	1,37
33	АО "Цеснабанк"	6	1,37
34	АО "Накопительный пенсионный фонд Народного Банка Казахстана"	6	1,37
35	АО "Финансовая компания "REAL-INVEST.kz"	6	1,37
36	АО "Казкоммерц Инвест"	6	1,37
37	АО "Сентрас Секьюритиз"	6	1,37
38	АО "Накопительный пенсионный фонд "ГНПФ"	6	1,37

Продолжение таблицы 1

№ п/п	Наименование акционера KASE	Число принадлежащих акций, шт.	Доля в общем количестве размещенных акций, %
39	АО "Финансовая компания "Альянс Капитал"	6	1,37
40	АО "Халык Секьюритис"	6	1,37
41	АО "Валют-Транзит-Банк" (акции заблокированы уполномоченными органами)	4	0,92
42	АО "Индустриальный Банк Казахстана"	1	0,23
43	АО "Организация, осуществляющая инвестиционное управление пенсионными активами "Premier Asset Management"	6	1,37
44	АО "General Asset management"	1	0,23
45	АО "Астана-Финанс"	6	1,37
46	АО "ДЕРБЕС СЕКЬЮРИТИЗ"	6	1,37
47	АО "Регистр-Центр"	6	1,37
48	АО "Темірбанк"	6	1,37
49	АО "ТЕХАКАВАНК"	6	1,37
50	АО "Первый Брокерский Дом"	6	1,37
51	АО "Регистраторская система ценных бумаг"	6	1,37
52	АО "Nalyk Finance"	6	1,37
53	АО Компания по управлению инвестиционным портфелем "Компас"	6	1,37
54	АО "VISOR Capital" (ВИЗОР Капитал)	6	1,37
55	АО "РЕЕСТР-СЕРВИС"	6	1,37
56	АО Организация, осуществляющая инвестиционное управление пенсионными активами "GRANTUM Asset Management" (дочерняя организация АО "Казкоммерцбанк")	6	1,37
57	АО "Данабанк"	1	0,23
58	АО "Алматинский Финансовый Центр"	6	1,37
59	АО "Накопительный пенсионный фонд Казахмыс"	1	0,23
	Итого	429	98,17
	Выкупленные собственные акции	8	1,83
	Всего	437	100,00

Таблица 2. Список акционеров KASE, купивших акции Биржи в 2006 году

№ п/п	Наименование акционера KASE	Количество приобретенных акций, шт.
1	АО "БАНК "КАСПИЙСКИЙ"	11
2	АО "Казкоммерцбанк"	6
3	АО "Народный сберегательный банк Казахстана"	3
4	АО "Банк ЦентрКредит"	6
5	АО "Дочерний Акционерный Банк "ABN AMRO Банк Казахстан"	3
6	АО "СЕНИМ-БАНК"	4
7	АО "Финансовая компания Greenwich Capital Management"	5
8	АО "Компания "CAIFC"	5
9	АО "Казкоммерц Секьюритиз" (дочерняя организация АО "Казкоммерцбанк")	6



www.kase.kz

Продолжение таблицы 2

№ п/п	Наименование акционера KASE	Количество приобретенных акций, шт.
10	АО "Глобал Секьюритиз (Казахстан)"	5
11	ЗАО "РБНТ СЕКЬЮРИТИЗ" ("RBNT SECURITIES")	3
12	АО "BCC Invest" - дочерняя организация АО "Банк ЦентрКредит"	3
13	АО "Инвестиционный Финансовый Дом "RESMI"	2
14	АО "Дочерняя организация акционерного общества "Банк ТуранАлем" "ТуранАлем Секьюритис"	3
15	АО "VISOR Investment Solutions" (ВИЗОР Инвестмент Солюшнз)	6
16	АО "Альянс Банк"	1
17	АО "Накопительный пенсионный фонд Народного Банка Казахстана"	2
18	АО "Финансовая компания "REAL-INVEST.kz"	3
19	АО "Финансовая компания "Альянс Капитал"	5
20	АО "Халык Секьюритис"	3
21	АО "Валют-Транзит-Банк"	5
22	АО "Организация, осуществляющая инвестиционное управление пенсионными активами "Premier Asset Management"	3
23	АО "Астана-Финанс"	5
24	АО "ДЕРБЕС СЕКЬЮРИТИЗ"	5
25	АО "Регистр-Центр"	5
26	АО "Темірбанк"	5
27	АО "Первый Брокерский Дом"	5
28	АО "Регистраторская система ценных бумаг"	5
29	АО Компания по управлению инвестиционным портфелем "Компас"	6
30	АО "Казахстанская финансовая компания"	5
	Всего	134

Таблица 3. Список организаций, у которых KASE выкупала свои акции в 2006 году

№ п/п	Наименование организации	Количество выкупленных акций, шт.
1	АО "Международный банк "Алма-Ата"	2
2	ТОО "Tau Securities"	6
	Всего	8

Члены KASE

Таблица 4. Список членов KASE по состоянию на 01 января 2007 года

№ п/п	Наименование члена KASE	Код категории членства				
		"В"	"С"	"К"	"Р"	"Н"
1	Государственное учреждение "Национальный Банк Республики Казахстан"	√		√	√	
2	АО "Банк ТуранАлем"	√	√	√	√	
3	АО "БАНК "КАСПИЙСКИЙ"	√		√	√	
4	Дочерний Банк АО "HSBC Банк Казахстан"	√		√	√	
5	АО "Международный банк "Алма-Ата"	√		√		
6	АО "Банк Развития Казахстана"	√		√	√	
7	АО "Казахстанский инновационный коммерческий банк"	√				
8	АО "ДЕМИР КАЗАХСТАН БАНК"	√		√	√	
9	АО Дочерний Банк "Банк Китая в Казахстане"	√				
10	АО "Ситибанк Казахстан"	√		√		
11	АО "Нурбанк"	√		√	√	
12	АО "Казкоммерцбанк"	√		√	√	
13	АО "ДОЧЕРНИЙ БАНК "КАЗАХСТАН-ЗИРААТ ИНТЕРНЭШНЛ БАНК"	√		√	√	
14	АО "ТЕХАКАВАНК"	√		√	√	
15	АО "Альянс Банк"	√		√	√	
16	АО "Народный сберегательный банк Казахстана"	√	√	√	√	
17	АО "Темірбанк"	√		√	√	
18	АО "Банк ЦентрКредит"	√		√	√	
19	АО "Цеснабанк"	√		√	√	
20	АО "НЕФТЕБАНК"	√				
21	АО "Дочерний Акционерный Банк "ABN AMRO Банк Казахстан"	√		√	√	
22	АО "Эксимбанк Казахстан"	√		√	√	
23	АО "СЕНИМ-БАНК"	√		√	√	
24	АО Дочерний Банк "Альфа-Банк"	√		√	√	
25	АО "Евразийский банк"	√		√	√	
26	АО "АТФБанк"	√		√	√	
27	АО "Совместный банк ЛАРИБА-БАНК"	√		√	√	
28	АО "Жилищный строительный сберегательный банк Казахстана"	√		√	√	
29	АО "Казинвестбанк"	√				
30	АО "ДБ Секьюритиз (Казахстан)"			√	√	√
31	АО "Казкоммерц Секьюритиз" (дочерняя организация АО "Казкоммерцбанк")			√	√	√
32	АО "NOMAD FINANCE"			√	√	√
33	АО "Компания "CAIFC"			√	√	√
34	АО "KG Securities"			√	√	√
35	АО "Сентрас Секьюритиз"			√	√	√
36	АО "Финансовая компания Greenwich Capital Management"			√	√	√
37	АО "VISOR Investment Solutions" (ВИЗОР Инвестмент Солюшнз)			√	√	√



www.kase.kz

Продолжение таблицы 4

№ п/п	Наименование члена KASE	Код категории членства				
		"B"	"C"	"K"	"P"	"H"
38	АО "Алматы Инвестмент Менеджмент"			√	√	√
39	АО "Информационно-учетный центр"					√
40	АО "MONEY EXPERTS"			√	√	√
41	АО "Финансовая компания "REAL-INVEST.kz"			√	√	√
42	АО "General Asset management"		√	√	√	√
43	АО "Казкоммерц Инвест"			√	√	√
44	ЗАО "РБНТ СЕКЬЮРИТИЗ" ("RBNT SECURITIES")			√	√	√
45	АО "Глобал Секьюритиз (Казахстан)"			√	√	√
46	АО "BCC Invest" - дочерняя организация АО "Банк ЦентрКредит"			√	√	√
47	АО "Финансовая компания "Альянс Капитал"			√	√	√
48	АО "Организация, осуществляющая инвестиционное управление пенсионными активами "Bailyk asset management"			√	√	
49	АО "Инвестиционный Финансовый Дом "RESMI"		√	√	√	√
50	АО "First Investment" (Фест инвестмент)			√	√	√
51	АО "Халык Секьюритис"			√	√	√
52	АО "Организация, осуществляющая инвестиционное управление пенсионными активами "Premier Asset Management"			√	√	
53	АО "Дочерняя организация акционерного общества "Банк ТуранАлем" "ТуранАлем Секьюритис"		√	√	√	√
54	АО "Накопительный пенсионный фонд Народного Банка Казахстана"			√	√	
55	АО "Haluk Finance"			√	√	√
56	АО "Организация, осуществляющая инвестиционное управление пенсионными активами "Жетысу"			√	√	
57	АО Организация, осуществляющая инвестиционное управление пенсионными активами "GRANTUM Asset Management" (дочерняя организация АО "Казкоммерцбанк")			√	√	
58	АО "Накопительный пенсионный фонд "ГНПФ"			√	√	
59	АО "Казпочта"			√	√	√
60	АО "Центрально-Азиатская Трастовая Компания"			√	√	√
61	АО "Организация, осуществляющая инвестиционное управление пенсионными активами "АЛЬФА ТРАСТ"			√	√	
62	АО "ДЕРБЕС СЕКЬЮРИТИЗ"			√	√	√
63	АО "Первый Брокерский Дом"			√	√	√
64	АО "VISOR Capital" (ВИЗОР Капитал)			√	√	√
65	АО "Управляющая компания" Инвестиционные ресурсы"			√	√	√
66	АО "Астана-Финанс"			√	√	√
67	АО "Управляющая компания "ОРДА Капитал"			√	√	
68	АО "Алматинский Финансовый Центр"			√	√	√
69	АО "Накопительный пенсионный фонд Казахмыс"			√	√	
Итого		29	5	64	62	31

Таблица 5. Изменения в списках членов KASE в 2006 году

Наименование члена KASE	Даты:	
	принятия	исключения
Категория "В"		
АО "Валют-Транзит-Банк"		29.12.06
Итого по категории "В"	0	1
Категория "К"		
ТОО "Tau Securities"		03.03.06
АО "VISOR Capital" (ВИЗОР Капитал)	31.03.06	
АО "Управляющая компания" Инвестиционные ресурсы"	01.08.06	
АО "Астана-Финанс"	18.08.06	
АО "Управляющая компания "ОРДА Капитал"	18.08.06	
АО "Алматинский Финансовый Центр"	18.08.06	
АО "Накопительный пенсионный фонд Казахмыс"	18.08.06	
АО "Казахстанская финансовая компания"		12.10.06
АО "Валют-Транзит-Банк"		29.12.06
Итого по категории "К"	6	3
Категория "Р"		
АО "Эксимбанк Казахстан"	02.02.06	
ТОО "Tau Securities"		03.03.06
АО "VISOR Capital" (ВИЗОР Капитал)	31.03.06	
АО "Управляющая компания" Инвестиционные ресурсы"	01.08.06	
АО "Астана-Финанс"	18.08.06	
АО "Управляющая компания "ОРДА Капитал"	18.08.06	
АО "Алматинский Финансовый Центр"	18.08.06	
АО "Накопительный пенсионный фонд Казахмыс"	18.08.06	
АО "Казахстанская финансовая компания"		12.10.06
АО "Валют-Транзит-Банк"		29.12.06
Итого по категории "Р"	7	3
Категория "Н"		
ТОО "Tau Securities"		03.03.06
АО "VISOR Capital" (ВИЗОР Капитал)	31.03.06	
АО "Управляющая компания" Инвестиционные ресурсы"	01.08.06	
АО "Астана-Финанс"	18.08.06	
АО "Алматинский Финансовый Центр"	18.08.06	
АО "Казахстанская финансовая компания"		12.10.06
Итого по категории "Н"	4	2

Статистическая характеристика биржевого финансового рынка Казахстана в 2006 году

Таблица 6. Динамика структуры оборота биржевого рынка за последние 10 лет (млрд USD)
и сравнение биржевого оборота с ВВП Казахстана

Сектор биржевого рынка	1997 год	1998 год	1999 год	2000 год	2001 год	2002 год	2003 год	2004 год	2005 год	2006 год
акций	<0,1	<0,1	<0,1	0,1	0,1	0,3	0,4	1,0	1,0	4,0
% от ВВП	<0,1	0,1	0,2	0,4	0,7	1,4	1,4	2,4	1,9	5,2
векселей	–	–	–	–	–	<0,1	<0,1	–	–	–
% от ВВП	–	–	–	–	–	<0,1	<0,1	–	–	–
иностраннх валют	1,1	1,3	2,1	1,7	2,0	3,0	6,4	9,4	12,0	41,7
% от ВВП	5,0	5,9	12,6	9,5	8,9	12,1	21,4	22,9	21,6	54,3
иностраннх ГЦБ	–	–	–	–	–	–	–	–	<0,1	<0,1
% от ВВП	–	–	–	–	–	–	–	–	<0,1	<0,1
казахстанских ГЦБ	1,9	0,2	0,9	1,2	1,5	2,0	2,4	5,6	4,8	6,6
% от ВВП	8,5	0,9	5,3	6,4	7,0	7,9	7,9	13,5	8,5	8,6
корпоративных облигаций	–	–	<0,1	<0,1	0,2	0,3	0,6	0,9	1,7	3,0
% от ВВП	–	–	<0,1	0,3	0,8	1,1	2,0	2,1	3,1	3,9
облигаций МФО	–	–	–	–	<0,1	–	–	<0,1	<0,1	–
% от ВВП	–	–	–	–	<0,1	–	–	<0,1	<0,1	–
репо (ГЦБ и НЦБ)	–	–	0,4	2,0	5,9	18,3	21,5	42,0	60,8	114,0
% от ВВП	–	–	2,6	10,9	26,6	74,2	72,0	101,9	108,9	148,4
срочных контрактов	<0,1	<0,1	0,1	0,1	0,5	0,8	2,5	<0,1	–	–
% от ВВП	<0,1	<0,1	0,4	0,4	2,4	3,4	8,2	<0,1	–	–
Итого	3,0	1,5	3,5	5,1	10,2	24,6	33,8	58,9	80,4	169,3
% от ВВП	13,5	7,0	21,0	27,8	46,3	100,0	113,0	142,8	143,9	220,5
ВВП, млрд USD	22,2	22,1	16,9	18,3	22,2	24,6	29,9	41,2	55,9	76,8

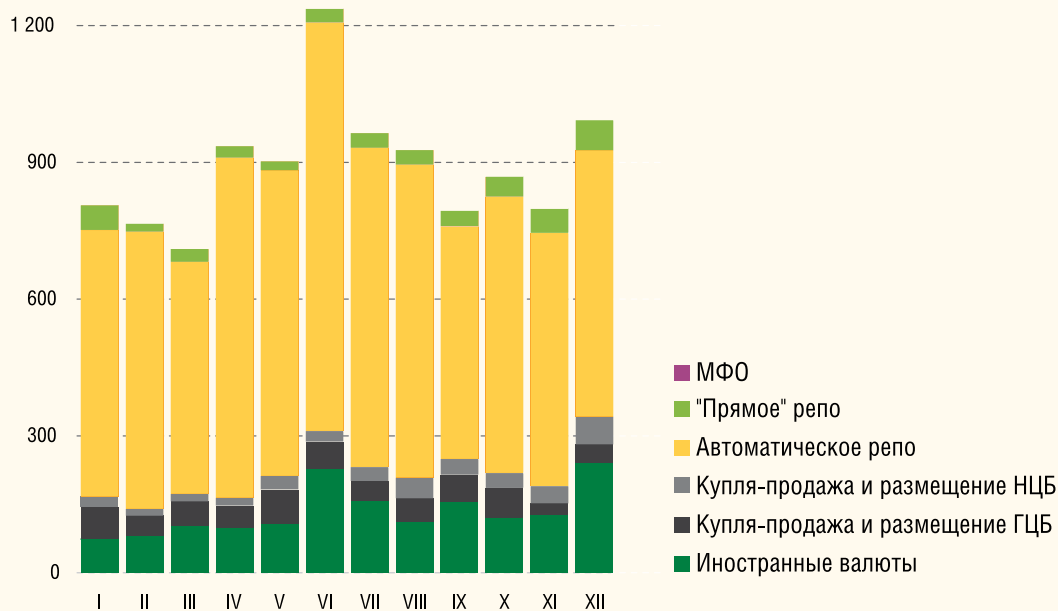
Таблица 7. Детальная структура оборота KASE в 2006 году (млн USD, %)

Сегмент биржевого рынка	Общая структура оборота		Секторная структура оборота			Инструментальная структура оборота					
	объем	доля	сегмент	объем	доля	инструмент	объем	доля			
НЦБ	7 042,1	4,2	размещения	1 890,3	1,1	акции	1 783,7	1,1			
						облигации	106,6	0,1			
			купля-продажа на вторичном рынке	5 151,9	3,0	акции	2 242,9	1,3			
						облигации	2 909,0	1,7			
Казахстанские ГЦБ	6 621,5	3,9	размещения	1 322,5	0,8	МЕУКАМ	336,4	0,2			
						МЕОКАМ	533,3	0,3			
			купля-продажа на вторичном рынке	5 298,9	3,1	МЕУЖКАМ	452,9	0,3			
						еврооблигации	20,8	<0,1			
			муниципальные облигации						ноты НБК	4 422,1	2,6
									МЕККАМ	47,8	0,1
									МЕУКАМ	236,8	0,1
									МЕОКАМ	561,3	0,3
									МЕУЖКАМ	6,7	<0,1
										3,4	<0,1
Иностранные ГЦБ	0,3	<0,1	купля-продажа на вторичном рынке	0,3	<0,1	RU_01_2806	0,2	<0,1			
						RU_02_3003	0,1	<0,1			
Иностранные валюты	41 695,5	24,6	купля-продажа	41 695,5	24,6	EUR	0,3	<0,1			
						RUR	7,0	<0,1			
						USD	41 688,3	24,6			
Репо	113 985,1	67,3	автоматическое репо	103 990,0	61,4	ГЦБ	85 244,7	50,3			
						НЦБ	18 745,2	11,1			
			"прямое" репо	9 995,2	5,9	ГЦБ	1 729,2	1,0			
						НЦБ	8 265,9	4,9			
Всего	169 344,6	100,0		169 344,6	100,0		169 344,6	100,0			

Таблица 8. Сравнительные данные по обороту на KASE и его структуре в 2006 и 2005 годах

Сектор рынка	в млрд KZT						в млн USD					
	2005 год		2006 год		Тренд		2005 год		2006 год		Тренд	
	Объем	%	Объем	%	Объем	%	Объем	%	Объем	%	Объем	%
акций	139,1	1,3	511,0	2,4	+371,9	+267,3	1 040,5	1,3	4 026,6	2,4	+2 986,1	+287,0
векселей	-	-	-	-	-	-	-	-	-	-	-	-
иностраннх валют	1 606,3	15,0	5 277,3	24,7	+3 671,0	+228,5	12 044,1	15,0	41 695,5	24,6	+29 651,4	+246,2
иностраннх ГЦБ	0,1	<0,1	<0,1	<0,1	-0,037	-47,3	0,6	<0,1	0,3	<0,1	-0,3	-46,3
казахстанских ГЦБ	631,8	5,9	837,1	3,9	+205,3	+32,5	4 754,2	5,9	6 621,5	3,9	+1 867,3	+39,3
корпоративных облигаций	228,7	2,1	380,2	1,8	+151,6	+66,3	1 715,8	2,1	3 015,5	1,8	+1 299,7	+75,7
облигаций МФО	<0,1	<0,1	-	-	-0,002	X	<0,1	<0,1	-	-	-0,017	X
репо (ГЦБ и НЦБ)	8 090,4	75,6	14 345,3	67,2	+6 254,9	+77,3	60 848,3	75,7	113 985,1	67,3	+53 136,9	+87,3
срочных контрактов	-	-	-	-	-	-	-	-	-	-	-	-
Итого	10 696,4	100,0	21 351,0	100,0	+10 654,6	+99,6	80 403,5	100,0	169 344,6	100,0	+88 941,1	+110,6

Рисунок 1. Динамика структуры оборота и объема биржевого рынка в 2006 году (млрд тенге)



Рынок акций

Таблица 9. Торговые списки KASE на 01 января 2007 года

Торговый код акции	Наименование ценной бумаги	Количество оплаченных акций, шт.	Последняя цена KZT за акцию	Рыночная капитализация компании	
				млн KZT	млн USD
Официальный список, категория "А"					
AMGZ	Простая акция АО "СНПС - Актотемунайгаз"	8 946 470	92 000,01	823 075,329	6 480,908
ASBN	Простая акция АО "Альянс Банк"	3 244 294	48 000,00	161 006,112	1 267,765
ASBNp1	Привилегированная акция АО "Альянс Банк"	400 000	13 200,00		
ASFI	Простая акция АО "Астана-Финанс"	3 700 000	8 547,00	31 623,900	249,007
ATFB	Простая акция АО "АТФБанк"	19 720 000	10 500,00	213 040,000	1 677,480
ATFBp	Привилегированная акция АО "АТФБанк"	400 000	2 800,00		
ATFBp8	Привилегированная акция АО "АТФБанк" восьмого выпуска	3 000 000	1 620,00		
BTAS	Простая акция АО "Банк ТуранАлем"	4 555 948	120 000,00	546 713,760	4 304,833
CCBN	Простая акция АО "Банк ЦентрКредит"	98 531 021	2 000,00	197 062,042	1 551,670
CSBN	Простая акция АО "БАНК "КАСПИЙСКИЙ"	15 888 000	4 800,00	76 375,081	601,379
CSBNp	Привилегированная акция АО "БАНК "КАСПИЙСКИЙ"	112 681	1 000,00		
DNBN	Простая акция АО "Данабанк"	2 000 000	2 000,00	4 000,000	31,496
EXBN	Простая акция АО "Эксимбанк Казахстан"	8 091 659	2 000,00	16 183,318	127,428
EXBNp	Привилегированная акция АО "Эксимбанк Казахстан"	0	-		
GB_KZMS	Простая акция KAZAKHMYS PLC	467 474 200	3 530,00	1 650 183,926	12 993,574
GLOT	Простая акция АО "GLOTUR" (ГЛОТУР)	614 980	5 600,00	3 443,888	27,117
HSBK	Простая акция АО "Народный сберегательный банк Казахстана"	921 082 234	605,00	584 973,626	4 606,092
HSBKp	Привилегированная акция АО "Народный сберегательный банк Казахстана" шестого выпуска	24 742 000	180,00		
HSBKp1	Привилегированная акция, конвертируемая в простую, АО "Народный сберегательный банк Казахстана"	80 225 222	290,00		
KANT	Простая акция АО "Кант"	6 880 031	1 450,01	9 976,114	78,552
KIBN	Простая акция АО "Казинвестбанк"	27 526 459	225,00	6 193,453	48,767
KKGB	Простая акция АО "Казкоммерцбанк"	377 821 675	1 385,00	573 807,365	4 518,168
KKGBp	Привилегированная акция АО "Казкоммерцбанк"	124 751 470	405,00		
KZIS	Простая акция АО "Компания по иностранному страхованию "Казахинстрах"	239 500	32 500,00	7 783,750	61,289
KZTC	Простая акция АО "KazTransCom"	2 386 898	18 000,00	43 145,962	339,732
KZTCp	Привилегированная акция АО "KazTransCom"	113 624	1 600,00		
KZTK	Простая акция АО "Казахтелеком"	10 922 876	25 000,00	277 507,034	2 185,095
KZTKp	Привилегированная акция АО "Казахтелеком"	403 194	11 000,00		
KZZN	Простая акция "КАЗЦИНК"	20 643 659	7 500,00	154 827,443	1 219,114
NFBN	Простая акция АО "НЕФТЕБАНК"	1 597 900	2 000,00	3 195,800	25,164



www.kase.kz

Продолжение таблицы 9

Торговый код акции	Наименование ценной бумаги	Количество оплаченных акций, шт.	Последняя цена KZT за акцию	Рыночная капитализация компании	
				млн KZT	млн USD
NRBN	Простая акция АО "Нурбанк"	864 480	59 000,00	56 572,080	445,449
NRBNр6	Привилегированная акция АО "Нурбанк"	146 520	38 000,00		
ORDB	Простая акция АО "Корпорация "Ордабасы"	2 245 124	2 160,00	6 794,268	53,498
ORDBр	Привилегированная акция АО "Корпорация "Ордабасы"	748 000	2 600,00		
ORNK	Простая акция АО "Орнек XXI"	784 000 000	3,00	2 352,000	18,520
PDES	Простая акция АО "ПАВЛОДАРЭНЕРГОСЕРВИС"	10 082 000	1 000,00	10 082,000	79,386
PNHZ	Простая акция АО "Павлодарский нефтехимический завод"	6 510 000	–	0	0
RGBR	Простая акция АО "RG Brands"	3 442 092	–	0	0
RDGZ	Простая акция АО "Разведка Добыча "КазМунайГаз"	70 220 935	17 700,00	1 242 910,550	9 786,697
ROSA	Простая акция АО "РОСА"	4 900 000	630,00	3 087,000	24,307
TEBN	Простая акция АО "Темірбанк"	15 000 000	5 000,00	81 264,373	639,877
TEBNр	Привилегированная акция АО "Темірбанк"	4 640 276	1 350,00		
TSBN	Простая акция АО "Цеснабанк"	4 292 998	1 230,00	10 475,103	82,481
TSBNр	Привилегированная акция АО "Цеснабанк"	2 473 674	2 100,00		
UTMK	Простая акция АО "Усть-Каменогорский титано-магниевого комбинат"	1 942 380	26 684,21	51 830,876	408,117
Итого: 45	31	3 147 524 474		6 849 486,152	53 932,962

Официальный список, категория "В"

ACCT	Простая акция АО "Акцепт-Терминал"	111 000	1 000,00	111,000	0,874
AKFI	Простая акция АО "Актобемунай-финанс"	24 983 800	100,00	2 498,380	19,672
ALKZ	Простая акция АО "Алюминий Казахстана"	52 939 396	2 000,00	106 419,663	837,950
ALKZр	Привилегированная акция АО "Алюминий Казахстана"	5 408 711	100,00		
ALLZ	Простая акция АО "Альянс Лизинг"	80 804	–	0	0
ALSA	Простая акция АО "Алматинский Сахар"	651 000	–	0	0
ALVZ	Простая акция АО "Алматинский ликеро-водочный завод"	585 713	–	0	0
ALVZр	Привилегированная акция АО "Алматинский ликеро-водочный завод"	15 177	–		
ASND	Простая акция АО "Астана-Недвижимость"	100 000	3 850,00	385,000	3,031
ASSA	Простая акция АО "АЗИЯ САХАР"	200 000	–	0	0
ASTL	Простая акция АО "ASTEL"	226 000	–	0	0
ASZS	Простая акция АО "Астана Газ Сервис"	102 000	3 681,66	375,529	2,957
ATOL	Простая акция АО "Kazakhstan Petrochemical Industries"	100 000	–	0	0
AZNO	Простая акция АО "Актюбинский завод нефтяного оборудования"	600 000	9 200,00	5 520,000	43,465
AZNOр	Привилегированная акция АО "Актюбинский завод нефтяного оборудования"	0	–		
ВНСК	Простая акция АО "Бухтарминская цементная компания"	314 780	2 000,00	629,560	4,957
BSUL	Простая акция АО "Баян-Сулу"	3 659 569	25,00	91,489	0,720

Продолжение таблицы 9

Торговый код акции	Наименование ценной бумаги	Количество оплаченных акций, шт.	Последняя цена KZT за акцию	Рыночная капитализация компании	
				млн KZT	млн USD
CHFM	Простая акция АО "Химфарм"	5 117 752	1 000,00	5 117,752	40,297
CHFMp	Привилегированная акция АО "Химфарм"	131 945			
EKTN	Простая акция АО "ЭКОТОН+"	92 210	–	0	0
GMED	Простая акция АО "G-Media"	4 828 230	–	0	0
JMGP	Простая акция АО "Жамбылгипс"	97 567	4,61	0,450	0,004
JMGPp	Привилегированная акция АО "Жамбылгипс"	1 935			
KZCR	Простая акция АО "ТНК "Казхром"	7 147 485	20 000,00	143 705,700	1 131,541
KZCRp	Привилегированная акция АО "ТНК "Казхром"	756 000	1 000,00		
KZPF	Простая акция АО "НПФ БТА Казахстан"	1 004 000	–	0	0
LNAT	Простая акция СП АО "Страховая компания "Лондон-Алматы"	1 500 000	2 088,00	3 132,000	24,661
MAG_	Простая акция АО "MAG"	417 500		0	0
MAG_p	Привилегированная акция АО "MAG"	52 500	–		
MERK	Простая акция АО "Меркурий"	100 000	–	0	0
MMGZ	Простая акция АО "Мангистаумунайгаз"	35 225 874	–	10 863,780	85,542
MMGZp	Привилегированная акция АО "Мангистаумунайгаз"	1 086 378	10 000,00		
ORPT	Простая акция АО "Оптово-розничное предприятие торговли"	214 506	200,00	42,901	0,338
RAHT	Простая акция АО "Рахат"	3 600 000	3 001,00	10 803,600	85,068
RMXR	Простая акция АО "РЭМИКС-Р"	396 526 667	–	0	0
RTCP	Простая акция АО "РТС Перекресток"	91 900	–	0	0
SHMO	Простая акция АО "Шымкент Мунай онімдері"	4 000 000	–	0	0
SKYS	Простая акция АО "SKY SILK"	600 000	–	0	0
SNBN	Простая акция АО "СЕНИМ-БАНК"	1 200 000	–	0	0
SUMB	Простая акция АО "Сумбе"	182 000	227 514,37	41 407,615	326,044
TMLZ	Простая акция АО "Темірлізинг"	1 537 224	5 463,00	8 397,855	66,125
TSNAp	Привилегированная акция АО "Корпорация "Цесна"	0	–	0,000	0,000
UKAZ	Простая акция АО "Усть-Каменогорский арматурный завод"	335 000	–	0	0
UKAZp	Привилегированная акция АО "Усть-Каменогорский арматурный завод"	0	–		
UTMKp	Привилегированная акция АО "Усть-Каменогорский титано-магниевого комбинат"	107 910	3 000,00	323,730	2,549
ZERD	Простая акция АО "Kazcat"	210 000 000	1,60	336,000	2,646
ZNGR	Простая акция АО "КТРД "ЗАНГАР"	19 909 800	–	0	0
ZNGRp	Привилегированная акция АО "КТРД "ЗАНГАР"	3 482 480	–		
Итого: 48	38	789 424 813		340 162,005	2 678,441
Всего: 93	68	3 936 949 287		7 189 648,157	56 611,403



www.kase.kz

Продолжение таблицы 9

Торговый код акции	Наименование ценной бумаги	Количество оплаченных акций, шт.	Последняя цена KZT за акцию	Рыночная капитализация компании	
				млн KZT	млн USD
Сектор "Нелистинговые ценные бумаги"					
AMGZp	Привилегированная акция АО "СНПС - Актобемунгаз"	943 955	74 929,90	-	-
DAMU	Простая акция АО "Ипотечная компания "ДАМУ"	300 000	1 000,50	-	-
KZDK	Простая акция АО "Казахская дистрибуционная компания"	500 000	1 000,50	-	-
PRIN	Простая акция АО "Premier Страхование"	625 000	1 000,00	-	-
Итого: 4	4				

Таблица 10. Динамика структуры торговых списков KASE в 2006 году (на 01 января 2007 года, изменение за год)

Категория допуска	Акции		Эмитентов	
	число	тренд	число	тренд
Официальный список, категория "А"	45	-6	31	+1
Официальный список, категория "В"	48	+9	38	+8
Официальный список	93	+3	68	+6
Сектор "Нелистинговые ценные бумаги"	4	-4	4	-4
Всего	97	-1	71	+3

Таблица 11. Отраслевая структура торговых списков KASE (акции по рыночной стоимости)

Отрасль	На 01.01.07			На 01.01.06		
	млрд KZT	млн USD	доля, %	млрд KZT	млн USD	доля, %
Здравоохранение	5,1	40,3	0,1	5,7	42,4	0,4
Информационные технологии	3,4	27,1	<0,1	-	-	-
Коммунальный сектор	10,5	82,3	0,1	8,1	60,3	0,6
Потребительский сектор	65,5	515,9	0,9	11,5	86,1	0,8
Промышленность	2,4	18,5	<0,1	0,4	2,8	<0,1
Сырьевой сектор	2 107,9	16 597,8	29,3	119,7	894,9	8,5
Услуги телекоммуникации	320,7	2 524,8	4,5	290,3	2 170,1	20,6
Финансы	2 585,0	20 354,5	36,0	606,7	4 535,6	43,1
Энергетика	2 089,2	16 450,1	29,1	365,1	2 729,0	25,9
Итого	7 189,6	56 611,4	100,0	1 407,4	10 521,2	100,0

Примечание: для составления таблицы использовались Международные стандарты классификации отраслей промышленности – Global Industry Classification Standard (GICS).

Таблица 12. Объем торгов акциями на KASE и секторная структура оборота

Месяц	Сектор биржевого рынка НЦБ					
	Первичный рынок		Купля-продажа		Итого	
	тыс. USD	млн KZT	тыс. USD	млн KZT	тыс. USD	млн KZT
Январь	3 761,1	500,0	74 268,0	9 867,0	78 029,1	10 367,0
Февраль	3 094,2	407,4	128 948,3	16 919,5	132 042,5	17 326,9
Март	–	–	76 764,1	9 873,6	76 764,1	9 873,6
I квартал	6 855,3	907,4	279 980,5	36 660,1	286 835,7	37 567,6
Апрель	–	–	218 362,3	27 517,5	218 362,3	27 517,5
Май	–	–	182 142,7	22 316,4	182 142,7	22 316,4
Июнь	–	–	112 783,9	13 509,5	112 783,9	13 509,5
II квартал	–	–	513 288,8	63 343,3	513 288,8	63 343,3
Июль	–	–	69 032,4	8 156,1	69 032,4	8 156,1
Август	–	–	118 937,1	14 483,2	118 937,1	14 483,2
Сентябрь	–	–	158 605,6	20 027,5	158 605,6	20 027,5
III квартал	–	–	346 575,0	42 666,7	346 575,0	42 666,7
Октябрь	1 568 630,5	199 812,2	212 480,3	27 130,9	1 781 110,8	226 943,0
Ноябрь	–	–	416 729,0	53 326,0	416 729,0	53 326,0
Декабрь	–	–	682 060,4	87 173,6	682 060,4	87 173,6
IV квартал	1 568 630,5	199 812,2	1 311 269,6	167 630,5	2 879 900,1	367 442,6
Всего 2006 год	1 575 485,8	200 719,6	2 451 114,0	310 300,7	4 026 599,8	511 020,2
Структура	39,1%		60,9%		100,0%	

Справочно 2005 год:

Всего	62 943,1	8 408,8	977 515,7	130 726,9	1 040 458,8	139 135,7
Структура	6,0%		94,0%		100,0%	

Тренд 2006 к 2005:

в деньгах	+1 512 542,7	+192 310,8	+1 473 598,2	+179 573,7	+2 986 141,0	+371 884,5
в процентах	+2 403,0	+2 287,0	+150,7	+137,4	+287,0	+267,3

Таблица 13. Отраслевая структура оборота биржевого рынка акций в 2006 и 2005 годах

Отрасль	Объем торгов в 2006 году			Объем торгов в 2005 году		
	млрд KZT	млн USD	доля, %	млрд KZT	млн USD	доля, %
Здравоохранение	0,4	3,1	0,1	0,8	6,3	0,6
Информационные технологии	<0,1	0,2	<0,1	–	–	–
Коммунальный сектор	2,8	22,8	0,6	0,6	4,7	0,4
Потребительский сектор	3,7	27,9	0,7	4,7	22,3	3,3
Промышленность	2,4	20,1	0,5	1,5	37,0	1,1
Сырьевой сектор	35,6	280,0	7,0	15,2	113,0	10,8
Услуги телекоммуникации	3,6	28,3	0,7	3,6	26,9	2,6
Финансы	223,5	1 765,9	43,8	98,4	737,1	70,2
Энергетика	238,0	1 869,2	46,7	15,3	113,7	10,9
Итого	510,0	4 017,5	100,0	140,1	1 061,0	100,0

Примечание: для составления таблицы использовались Международные стандарты классификации отраслей промышленности – Global Industry Classification Standard (GICS).

Рисунок 2. Динамика индекса KASE_Shares в 2006 году

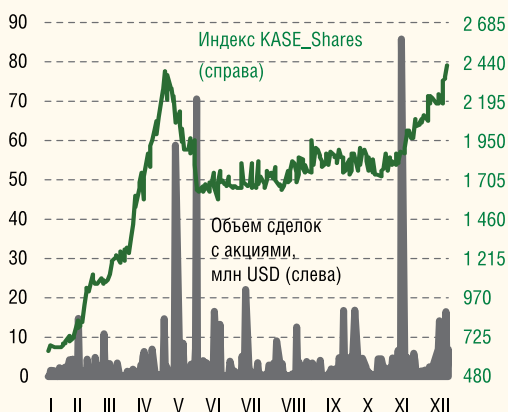


Рисунок 3. Динамика капитализации биржевого рынка акций в 2006 году



Таблица 14. Доли участия основных категорий инвесторов в покупке акций на KASE при размещениях в 2006 году

Код бумаги	Сумма сделок, млн KZT	Доля первичного рынка KASE, %	Доля участия, % от объема покупки			
			БВУ	Брокеры-дилеры	Клиенты брокеров-дилеров	ООИУПА за счет ПА
HSBKp1	907,4	0,5	—	11,2	—	88,8
RDGZ	199 812,2	99,5	1,9	1,4	79,6	17,2
Итого	200 719,6	100,0	1,9	1,4	79,2	17,5

Таблица 15. Распределение объема сделок купли-продажи акций на KASE по категориям списков в 2006 году

Месяц	Объем торгов по категориям списков						Всего, млн KZT	Число сделок
	официальный, А		официальный, В		нелистинговые ЦБ			
	млн KZT	доля, %	млн KZT	доля, %	млн KZT	доля, %		
Январь	9 856,1	99,9	4,9	<0,1	6,0	0,1	9 867,0	226,0
Февраль	11 359,8	67,1	5 549,7	32,8	10,0	0,1	16 919,5	529,0
Март	8 856,0	89,7	1 006,1	10,2	11,5	0,1	9 873,6	548,0
Апрель	25 132,1	91,3	2 385,4	8,7	—	—	27 517,5	800,0
Май	17 623,1	79,0	4 693,3	21,0	—	—	22 316,4	608,0
Июнь	10 256,0	75,9	2 779,9	20,6	473,6	3,5	13 509,5	386,0
Июль	6 079,7	74,5	1 602,6	19,6	473,8	5,8	8 156,1	407,0
Август	13 963,0	96,4	24,5	0,2	495,7	3,4	14 483,2	496,0
Сентябрь	19 228,1	96,0	775,8	3,9	23,6	0,1	20 027,5	531,0
Октябрь	25 913,9	95,5	1 177,2	4,3	39,8	0,1	27 130,9	751,0
Ноябрь	52 049,8	97,6	1 229,5	2,3	46,7	0,1	53 326,0	761,0
Декабрь	78 746,8	90,3	6 236,7	7,2	2 190,2	2,5	87 173,6	1 208,0
Итого	279 064,4	89,9	27 465,5	8,9	3 770,8	1,2	310 300,7	7 251,0

Таблица 16. Сравнительная статистическая характеристика рынка акций на KASE в 2006 и 2005 годах

Показатель рынка	Единица измерения	2006 год	2005 год	2006 год к 2005 году
		Число торговых дней	249	250
Число результативных дней	248	250	-0,8%	
Показатель результативности торгов	99,6%	100,0%	-0,4 пп	
Рыночные сделки				
Количество сделок	штук	5 526	1 331	+315,2%
Общий объем сделок	млн KZT	95 418,7	47 266,7	+101,9%
	млн USD	759,6	353,0	+115,2%
Средний объем одной сделки	млн KZT	17,3	35,5	-51,4%
	млн USD	0,1	0,3	-48,2%
Среднее количество сделок в день	штук	22	5	+318,5%
Среднедневной объем	млн KZT	384,8	189,1	+103,5%
	млн USD	3,1	1,4	+117,0%
Прямые сделки				
Количество сделок	штук	1 725	1 310	+31,7%
Общий объем сделок	млн KZT	214 882,0	83 460,2	+157,5%
	млн USD	1 691,5	624,6	+170,8%
Средний объем одной сделки	млн KZT	124,6	63,7	+95,5%
	млн USD	1,0	0,5	+105,7%
Среднее количество сделок в день	штук	7	5	+32,7%
Среднедневной объем	млн KZT	866,5	333,8	+159,5%
	млн USD	6,8	2,5	+173,0%
Первичный рынок				
Количество сделок		228	15	+1 420,0%
Средний объем одной сделки	млн KZT	880,3	560,6	+57,0%
	млн USD	6,9	4,2	+64,7%
Общий объем сделок	млн KZT	200 719,6	8 408,8	+2 287,0%
	млн USD	1 575,5	62,9	+2 403,0%

Таблица 17. Топ-10 ликвидности листинговых акций на вторичном рынке KASE за 2006 год (по рыночным сделкам)

Позиция в 2006 году	Код акции	Показатель ликвидности (KI)	База расчета показателя ликвидности (KI):			
			объем сделок, млн KZT	число сделок	число членов KASE	число результативных дней
1	KKGB	2,631	4 323,9	711	34	184
2	ATFB	2,257	16 544,8	388	30	121
3	RDGZ	2,035	14 822,6	353	33	44
4	TEBN	1,723	1 990,2	398	24	146
5	KZZN	1,523	1 955,8	372	21	119
6	KKGBр	1,381	3 114,0	219	27	68
7	HSBK	1,380	803,8	292	24	88
8	CCBN	1,291	3 721,5	248	20	89
9	KZTK	1,239	1 122,1	215	22	94
10	BTAS	1,146	2 955,1	205	18	88

Рисунок 4. Объем (слева) и доля (справа) различного типа биржевых сделок с акциями в секторе купли-продажи в 2006 году



Таблица 18. Степень монополизации биржевого вторичного рынка акций в 2006 и 2005 годах

Период	Доля наиболее активных членов KASE (% от брутто-оборота):					Всего участников торгов акциями
	лидера	4-х	8-и	11-и	15-и	
2006 год	20,8	53,2	69,9	77,7	84,2	55
2005 год	11,6	42,7	70,3	83,1	94,8	46

Таблица 19. Инвесторская база биржевого вторичного рынка акций в 2006 и 2005 годах

Категория инвесторов	2006 год		2005 год		Тренд, %
	млрд KZT	доля, %	млрд KZT	доля, %	
Брокеры-дилеры	21,5	6,9	7,0	5,6	+204,7
Клиенты брокеров-дилеров, в том числе физические лица	250,2	80,6	108,5	85,5	+130,6
БВУ	45,3	14,6	18,2	14,4	+148,6
ООИУПА	27,0	8,7	3,8	3,0	+601,9
ООИУПА за счет ПА	11,7	3,8	7,5	5,9	+56,7
Итого	310,3	100,0	126,8	100,0	X

Таблица 20. Рейтинг наиболее активных операторов биржевого вторичного рынка акций в 2006 году

Позиция в рейтинге	Краткое наименование компании	Доля в объеме торгов, %
1	АО "Дочерняя организация АО "Банк ТуранАлем" "ТуранАлем Секьюритис"	20,814
2	АО "Алматы Инвестмент Менеджмент"	20,733
3	АО "Банк ТуранАлем"	6,178
4	АО "BCC Invest" (дочерняя организация АО "Банк ЦентрКредит")	5,498
5	АО "KG Securities"	4,787
6	АО "Инвестиционный Финансовый Дом "RESMI"	4,586
7	АО "НПФ Народного Банка Казахстана"	3,667
8	АО "ООИУПА "Bailyk asset management"	3,665
9	АО "Сентрас Секьюритиз"	3,509
10	АО "Финансовая компания "REAL-INVEST.kz"	2,239

Рынок корпоративных облигаций

Таблица 21. Торговые списки KASE на 01 января 2007 года

Торговый код облигации	Краткое наименование эмитента	НИН или ISIN	Объем выпуска		
			по номиналу, млн KZT	Рыночная стоимость долга	
			млн KZT	млн KZT	млн USD
Официальный список, категория "А"					
ALBNb1	АО ДБ "Альфа-Банк"	KZ2CKY06A497	1 500,0	1 500,000	11,811
ALLZb1	АО "Альянс Лизинг"	KZPC1Y05C145	2 500,0	2 500,000	19,685
ALMXb1	АО "Холдинговая группа "АЛМЭКС"	KZ2C0Y05C168	8 000,0	7 997,184	62,970
ASBNb1	АО "Альянс Банк"	KZ2CKY07A701	3 000,0	2 991,942	23,559
ASBNb3		KZ2CKY07B394	3 000,0	3 190,209	25,120
ASBNb4		KZPC1Y03B571	5 000,0	4 842,150	38,127
ASBNb5		KZPC2Y03B579	1 000,0	999,857	7,873
ASBNb6		KZPC3Y03B577	7 000,0	6 853,350	53,963
ASBNb7		KZPC4Y07B576	5 000,0	4 998,945	39,362
ASBNe1		XS0222981358	19 050,0	19 050,000	150,000
ASBNe2	ALB Finance B.V.	XS0234283264	25 400,0	25 400,000	200,000
ASBNe3		XS0251702618	19 050,0	19 050,000	150,000
ASFlb3	АО "Астана-финанс"	KZ2CKY05A994	1 000,0	963,452	7,586
ASFlb4		KZ2CKY07B162	2 000,0	1 997,104	15,725
ASFlb5		KZPC1Y05D501	5 000,0	4 926,500	38,791
ASFlb6		KZPC2Y07B505	2 000,0	1 916,122	15,088
ASFlb7		KZPC1Y10B634	8 000,0	8 046,048	63,355
ASFlb8		KZPC1Y05B725	500,0	451,825	3,558
ASFlb9		KZPC2Y15B722	9 000,0	8 588,556	67,626
ASFlb10		KZPC3Y10B721	500,0	500,000	3,937
ASFlb11		KZPC1Y10C202	10 000,0	10 000,000	78,740
ATFBb2	АО "АТФБанк"	KZ2CUY05A441	1 270,0	1 273,576	10,028
ATFBb3		KZ2CKY05A978	4 500,0	4 533,080	35,694
ATFBb4		KZ2CKY10B406	4 500,0	4 582,814	36,085
ATFBb5		KZPC1Y07B598	13 000,0	14 064,973	110,748
ATFBe1		XS0191061794	12 700,0	13 144,500	103,500
ATFBe2		XS0205381717	25 400,0	26 447,750	208,250
ATFBe4		XS0233829463	25 400,0	25 271,984	198,992
ATFBe5		XS0253723281	44 450,0	43 735,022	344,370
BRKZb1	АО "Банк Развития Казахстана"	KZ2CKY05A473	4 500,0	4 494,951	104,074
BRKZe1		XS0155792186	12 700,0	13 217,525	104,075
BRKZe2		XS0179958805	12 700,0	13 392,150	105,450
BRKZe3		XS0220743776	12 700,0	12 700,000	100,000
BRKZe4		XS0248160102	19 050,0	18 606,135	146,505
BTAlb1	АО "Дочерняя ипотечная организация акционерного общества "Банк ТуранАлем" "БТА Ипотека"	KZ2CKY07A867	500,0	512,569	4,036
BTAlb2		KZ2CKY10B257	1 500,0	1 562,766	12,305
BTAlb3		KZPC1Y07B335	2 000,0	2 126,380	16,743
BTAlb4		KZPC2Y05B335	2 000,0	2 082,050	16,394
BTAlb5		KZPC1Y10B333	4 000,0	4 098,128	32,269
BTAlb6		KZPC4Y05B331	2 000,0	1 999,864	15,747
BTAlb7		KZPC1Y07B648	4 000,0	3 999,324	31,491
BTAlb8		KZPC2Y08B644	7 000,0	6 895,196	54,293
BTAlb9		KZPC3Y10B648	4 000,0	4 105,416	32,326



www.kase.kz

Продолжение таблицы 21

Торговый код облигации	Краткое наименование эмитента	НИН или ISIN	Объем выпуска		
			по номиналу, млн KZT	Рыночная стоимость долга	
			млн KZT	млн KZT	млн USD
ВТАIb10		KZ2C0Y03C072	6 000,0	6 000,372	47,247
ВТАIb11		KZPC1Y10C111	10 000,0	10 130,990	79,772
ВТАIb12		KZPC2Y10C119	1 000,0	901,923	7,102
ВТАIb13		KZPC3Y10C117	1 000,0	1 000,000	7,874
BTASb1	АО "Банк ТуранАлем"	KZ2CUY08A320	2 540,0	2 684,800	21,140
BTASb2		KZ2CKY08A535	3 750,0	3 696,589	29,107
BTASb3		KZ2CKY10A887	7 500,0	7 426,688	58,478
BTASb4		KZ2CKY10B158	14 000,0	14 420,518	113,547
BTASb5		KZ2CKY10B828	20 000,0	18 730,000	147,480
BTASb7		KZ2C0Y30C125	125 000,0	125 000,125	984,253
BTASe2	TuranAlem Finance B.V.	XS0148572901	12 700,0	14 097,000	111,000
BTASe3		XS0168848801	76 200,0	76 200,000	600,000
BTASe4		USN89065AF89	50 800,0	50 800,000	400,000
BTLZb1	АО "БТА ORIX Лизинг"	KZ2CKY03B815	2 000,0	2 036,744	16,037
BTTRb1	АО "Батыс транзит"	KZ2CKY13B996	18 830,0	18 817,290	148,168
CACMb1	АО "Central Asia Cement"	KZ2C0Y05C101	2 700,0	2 624,783	20,668
CCBNb2	АО "Банк ЦентрКредит"	KZ2CKY07A503	1 500,0	1 556,121	12,253
CCBNb3		KZ2CRY07A750	2 000,0	2 346,024	18,473
CCBNb4		KZ2CKY07B287	2 000,0	2 271,752	17,888
CCBNb5		KZ2CKY03B294	500,0	505,860	3,983
CCBNb6		KZ2CKY10B455	1 300,0	1 489,179	11,726
CCBNb7		KZ2CKY10B604	2 000,0	2 096,002	16,504
CCBNb8		KZPC1Y10B659	2 000,0	1 999,576	15,745
CCBNb9		KZPC2Y10B657	4 500,0	4 689,806	36,928
CCBNb10		KZPC3Y10B655	3 000,0	3 394,314	26,727
CCBNb11		KZPC4Y10B653	2 000,0	2 433,218	19,159
CCBNb12		KZPC5Y05B650	5 000,0	5 223,110	41,127
CCBNb13		KZPC6Y10B658	4 000,0	4 180,140	32,914
CCBNb14		KZPC7Y10B656	5 000,0	5 164,060	40,662
CCBNe1		XS0212560055	25 400,0	25 400,000	200,000
CHFMb1	АО "Химфарм"	KZ2CKY03A932	1 550,0	1 553,836	12,235
CSBNb2	АО "БАНК "КАСПИЙСКИЙ"	KZ2CKY07A743	3 100,0	3 081,171	24,261
CSBNb3		KZ2CKY07B014	7 500,0	7 362,615	57,973
CSBNb4		KZ2CKY07B204	7 000,0	6 974,366	54,916
CSBNb5		KZPC1Y07B465	3 500,0	3 627,050	28,559
CSBNb6		KZPC2Y10B467	10 000,0	9 690,000	76,299
CSBNe1		XS0232868827	19 050,0	18 987,516	149,508
DTJLb1	АО "Досжан темир жолы (ДТЖ)"	KZ2CKY23B672	30 000,0	31 239,120	245,977
EUBNb1	АО "Евразийский банк"	KZ2CKY05A911	1 500,0	1 499,819	11,810
EUBNb2		KZ2CKY07B360	3 000,0	2 999,820	23,621
EUBNb3		KZ2CKY07B915	10 000,0	9 901,310	77,963
EXBNb1	АО "Эксимбанк Казахстан"	KZPC1Y07C299	10 000,0	10 000,000	78,740
FRMPb1	АО "Фонд развития малого предпринимательства"	KZ2CKY05B521	3 000,0	3 142,266	24,742
GLOTb1	АО "GLOTUR" (ГЛОТУР)	KZ2CKY03B492	1 300,0	1 326,052	10,441
HSBKb	АО "Народный сберегательный банк Казахстана"	KZA7KAKK6A78	2 032,0	2 033,752	16,014
HSBKb2		KZ2CKY05A556	2 042,0	2 032,764	16,006
HSBKb3		KZ2CKY06A760	4 500,0	4 662,000	36,709

Продолжение таблицы 21

Торговый код облигации	Краткое наименование эмитента	НИН или ISIN	Объем выпуска		
			по номиналу, млн KZT	Рыночная стоимость долга	
			млн KZT	млн KZT	млн USD
HSBKb4		KZPC2Y06B192	5 000,0	5 420,035	42,677
HSBKb5		KZPC1Y03B198	5 000,0	4 942,080	38,914
HSBKb6		KZPC3Y02B199	200,0	200,000	1,575
HSBKb7		KZPC4Y10B190	4 000,0	4 121,436	32,452
HSBKb8		KZPC5Y10B197	4 000,0	4 419,436	34,799
HSBKb9		KZPC6Y10B195	3 000,0	2 986,731	23,518
HSBKb10		KZPC7Y10B193	5 000,0	4 779,200	37,631
HSBKb11		KZPC3Y10C018	4 000,0	3 732,116	29,387
HSBKe1		XS0202799580	25 400,0	26 496,620	208,635
HSBKe2	HSBK (Еurope) B.V.	XS0253878051	38 100,0	38 100,000	300,000
JGOKb2	АО "Жайремский горно-обогатительный комбинат"	KZ2CKY07B907	3 900,0	3 899,598	30,705
KAFIb1	АО "КазАгроФинанс"	KZPC1Y05C285	3 000,0	3 000,000	23,622
KARMB2	АО "Каражанбасмунай"	KZ2CKY05A960	11 100,0	11 868,076	93,449
KASSb1	АО "НГСК КазСтройСервис"	KZ2CKY05B885	3 000,0	2 951,919	23,243
KAStb1	АО "Холдинг КАЗЭКСПОРТАСТЫК"	KZPC1Y05C053	4 000,0	4 278,820	33,691
KAStb2		KZPC2Y05C051	6 000,0	5 941,104	46,780
KAZIb1	АО "КЗАЦИ"	KZPP1Y03B800	500,0	490,574	3,863
KAZIb2		KZPC2Y05B806	1 500,0	1 500,000	11,811
KIBNb1	АО "Казинвестбанк"	KZ2CKY07B733	1 250,0	1 197,024	9,425
KKAGb1	АО "Казахстан Кагазы"	KZ2CKY05B448	4 000,0	4 030,116	31,733
KKAGb2		KZPC1Y05C020	3 500,0	3 424,134	26,962
KKAGb3		KZPC2Y07C024	3 500,0	3 456,502	27,217
KKGBb2	АО "Казкоммерцбанк"	KZ2CKY07A693	7 500,0	7 596,278	59,813
KKGBb3		KZ2CKY03B062	7 500,0	7 460,685	58,746
KKGBb4		KZ2CKY10B513	7 000,0	7 000,000	55,118
KKGBb5		KZ2CKY10B695	5 500,0	5 499,610	43,304
KKGBe2		XS0122349615	2 540,0	2 686,942	21,157
KKGBe3		XS0146008171	25 400,0	27 622,500	217,500
KKGBe4	Kazkommerts International B.V.	XS0167149094	63 500,0	65 563,750	516,250
KKGBe5		XS0190240324	50 800,0	50 800,000	400,000
KKGBe6		XS0204868995	63 500,0	63 500,000	500,000
KKGBe8		XS0234488236	63 500,0	63 500,000	500,000
KONDb1	АО "Конденсат"	KZ2C0Y05C192	3 000,0	2 970,799	23,392
KZALb1	АО "Горно-металлургический концерн Казалтын"	KZ2CKY05B133	2 800,0	2 811,390	22,137
KZAPb1	АО "НАК "Казатомпром"	KZ2CKY05A523	2 300,0	2 320,348	18,270
KZASb2	АО "КОСТАНАЙСКИЕ МИНЕРАЛЫ"	KZ2CKY05B174	1 120,0	1 163,828	9,164
KZIKb2	АО "Казахстанская Ипотечная Компания"	KZ2CKY10A853	2 100,0	2 569,587	20,233
KZIKb3		KZ2CKY10A986	4 050,0	4 336,477	34,145
KZIKb4		KZ2CKY10B075	4 050,0	4 273,799	33,652
KZIKb5		KZ2CKY05B216	5 000,0	5 259,935	41,417
KZIKb6		KZ2CKY07B220	5 000,0	5 260,715	41,423
KZIKb7		KZ2CKY07B303	5 000,0	5 267,710	41,478
KZIKb8		KZ2CKY10B315	5 000,0	5 000,000	39,370
KZIKb9		KZPC1Y03B142	5 000,0	4 999,772	39,368
KZIKb10		KZPC2Y05B145	5 000,0	4 999,693	39,368
KZIKb11		KZPC1Y10B543	5 000,0	5 129,570	40,390



www.kase.kz

Продолжение таблицы 21

Торговый код облигации	Краткое наименование эмитента	НИН или ISIN	Объем выпуска		
			по номиналу, млн KZT	Рыночная стоимость долга	
			млн KZT	млн KZT	млн USD
KZIKb12		KZPC2Y12B547	5 000,0	5 108,980	40,228
KZIKb14		KZPC4M12B140	5 000,0	4 941,245	38,907
KZNHb2	АО "Казнефтехим"	KZ2CKY05B273	4 000,0	3 794,756	29,880
KZPSb1	АО "Казпочта"	KZ2CKY05A739	1 413,0	1 391,590	10,957
KZTCb1	АО "KazTransCom"	KZ2CKY07A834	3 000,0	2 980,098	23,465
MREKb1	АО "Мангистауская распределительная электросетевая компания"	KZ2CKY03B047	560,9	568,38	4,475
MREKb2		KZPC1Y05B665	500,0	560,21	4,411
MREKb3		KZPC2Y05B665	700,0	766,33	6,034
NFBNb1	АО "НЕФТЕБАНК"	KZ2CKY07B717	3 000,0	3 005,958	23,669
NRBNb2	АО "Нурбанк"	KZ2CKY08A774	4 000,0	4 117,160	32,419
NRBNb3		KZ2CKY03B237	4 000,0	4 033,440	31,759
NRBNb4		KZPC1Y04B420	10 000,0	9 936,250	78,238
NRBNb5		KZPC2Y10B426	5 000,0	4 741,930	37,338
ORDBb2		АО "Корпорация "Ордабасы"	KZ2C0Y05C275	12 000,0	11 353,632
ORNBk1	АО "Орнек XXI"	KZ2CKY05B703	4 000,0	4 120,640	32,446
PDESb1	АО "ПАВЛОДАРЭНЕРГОСЕРВИС"	KZ2CKY05B794	2 000,0	1 999,522	15,744
PRKRb1	АО "Продовольственная контрактная корпорация"	KZ2CKY05B091	3 000,0	2 991,990	23,559
PRKRb2		KZPC1Y07B929	15 000,0	14 991,105	118,040
RGBRb3	АО "RG Brands"	KZ2CKY05A721	2 350,0	2 403,399	18,924
RGBRb4		KZPC1Y05B980	1 500,0	1 500,000	11,811
ROSAb1	АО "РОСА"	KZ2CKY03B054	1 000,0	1 008,611	7,942
ROSAb2		KZ2CKY05C040	1 800,0	1 932,377	15,216
TEBNb2	АО "Темірбанк"	KZ2CUY11A407	749,3	692,854	5,456
TEBNb3		KZ2CKY10A648	2 200,0	2 199,551	17,319
TEBNb4		KZPC1Y10B550	5 000,0	4 685,345	36,892
TEBNb5		KZPC2Y03B553	3 000,0	3 038,802	23,928
TEBNb6		KZPC3Y07B552	4 000,0	4 184,364	32,948
TEBNb7		KZPC4Y09B556	3 000,0	3 144,720	24,762
TEBNb8		KZPC5Y06B559	3 500,0	3 655,330	28,782
TEBNb9		KZPC6Y03B554	3 000,0	3 047,589	23,997
TEBNb10		KZPC7Y10B557	4 500,0	4 500,000	35,433
TEBNb11		KZPC8Y15B554	4 000,0	4 166,612	32,808
TSBNb1		АО "Цеснабанк"	KZ2CKY03B120	1 500,0	1 511,873
TSBNb2	KZ2CKY07B626		3 000,0	2 872,767	22,620
TSBNb3	KZPC1Y03B878		5 000,0	4 789,105	37,709
TSBNb4	KZPC2Y05B871		3 000,0	2 787,237	21,947
TSBNb5	KZPC3Y08B873		3 000,0	2 984,097	23,497
TSBNb6	KZPC4Y09B879		4 000,0	4 000,000	31,496
TSSMb1	АО "Трансстроймост"	KZ2CKY05B950	5 000,0	5 165,105	40,670
TXBNb2	ДБ АО "Сбербанк"	KZ2CKY07A792	3 000,0	3 133,704	24,675
TXBNb3		KZ2CKY07B352	3 000,0	3 017,532	23,760
UKPFb1	АО "Усть-Каменогорская Птицефабрика"	KZ2CKY05A622	500,0	506,284	3,986
ULBAb1	АО "Ульбинский металлургический завод"	KZ2CKY03B773	2 000,0	2 012,028	15,843
US_JPM_e1	JPMorgan Chase Bank, National Association	XS0244509963	13 200,0	14 794,436	116,492
US_MER_e1	Merrill Lynch & Co., Inc	XS0240118017	12 700,0	13 496,427	106,271

Продолжение таблицы 21

Торговый код облигации	Краткое наименование эмитента	НИН или ISIN	Объем выпуска		
			по номиналу, млн KZT	Рыночная стоимость долга	
			млн KZT	млн KZT	млн USD
VITAb4	АО "VITA"	KZ2CKY05B539	5 000,0	5 000,000	39,370
VITAb5		KZ2CKY07B964	6 000,0	6 255,708	49,258
ZNGRb1	АО "КТРД "ЗАНГАР"	KZ2CKY05B026	3 500,0	3 500,000	27,559
Итого: 184	61		1 575 947,2	1 593 257,815	12 614,018
Официальный список, категория "B"					
AKFib1	АО "Актобемунай-финанс"	KZ2CKY03B864	4 000,0	3 931,332	30,955
AMGGb1	АО "Атыраумунайгазгеология"	KZ2CKY07A305	127,0	127,000	1,000
ASNDb1	АО "Астана-Недвижимость"	KZ2C0Y01C225	3 000,0	2 758,116	21,717
ASZSb1	АО "Астана Газ Сервис"	KZ2CKY05B893	289,0	289,000	2,276
DNBNb1	АО "Данабанк"	KZ2CKY05B752	1 000,0	1 000,000	7,874
DNBNb2		KZ2CKY05B844	3 000,0	3 000,000	23,622
DNTLb1	АО "Dent-Lux" (Дент-Люкс)	KZ2CKY04B946	500,0	499,586	3,934
EKTNb1	АО "ЭКОТОН+"	KZ2C0405C218	1 000,0	945,068	7,441
ISKEb1	АО "ISCHE CAT COMPANY"	KZ2C0Y07C321	1 000,0	1 000,000	7,874
KATRb1	ТОО "КазАгроТрейд+"	KZ2PKY03B580	2 000,0	2 092,462	16,476
KRZНb1	ТОО "Караганды Жарык"	KZPP1Y05B763	700,0	842,004	6,630
KZCRb1	АО "ТНК "Казхром"	KZ2CKY05B489	6 700,0	6 700,000	52,756
MAG_b1	АО "MAG"	KZ2C0Y03C130	3 250,0	3 250,000	25,591
ORDKb1	ТОО "Кредитное товарищество "ОРДА кредит"	KZ2C0Y03C312	500,0	500,000	3,937
RESCb1	ТОО "RESMI COMMERCE"	KZ2P0Y03C186	1 500,0	1 500,000	11,811
TKUDb1	ТОО "Горно-обогатительный комбинат "Торт Кудык"	KZ2PKY05B833	2 000,0	2 000,000	15,748
TSASb1	ТОО "Концерн "Цесна-Астык"	KZ2PKY05C260	3 000,0	3 000,000	23,622
TSNAb1	АО "Корпорация "Цесна"	KZ2CKY03B328	2 040,0	1 957,319	15,412
Итого: 18	17		35 606,0	35 391,886	278,676
Всего: 202	78		1 611 553,2	1 628 649,701	12 892,694

Таблица 22. Динамика структуры торговых списков KASE (на 01 января 2007 года, изменение за год)

Категория допуска	Облигаций		Эмитентов	
	число	тренд	число	тренд
официальный список, категория "А"	184	+46	61	+12
официальный список, категория "В"	18	+11	17	+10
Итого	202	+57	78	+22

Таблица 23. Отраслевая структура торговых списков KASE (по рыночной стоимости долга)

Отрасль	На 01.01.07			На 01.01.06		
	млрд KZT	млн USD	доля, %	млрд KZT	млн USD	доля, %
Здравоохранение	2,1	16,2	0,1	1,5	11,6	0,1
Информационные технологии	1,3	10,4	0,1	2,3	17,4	0,2
Коммунальный сектор	23,0	181,1	1,4	3,7	28,1	0,3
Потребительский сектор	55,4	436,2	3,4	24,1	180,2	2,2
Промышленность	52,1	410,2	3,2	4,0	29,9	0,4
Сырьевой сектор	30,5	240,1	1,9	12,2	91,5	1,1
Услуги телекоммуникации	1,4	11,0	0,1	1,4	10,4	0,1
Финансы	1 432,4	11 278,7	87,5	1 011,4	7 561,1	91,7
Энергетика	39,2	308,7	2,4	42,5	317,4	3,9
Итого	1 637,4	12 892,6	100,0	1 103,1	8 247,6	100,0

Примечание: для составления таблицы использовались Международные стандарты классификации отраслей промышленности – Global Industry Classification Standard (GICS).

Рисунок 5. Капитализация биржевого рынка корпоративных облигаций в 2006 году (млрд USD)

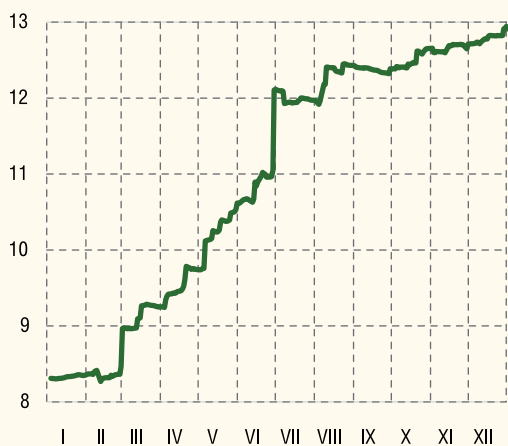


Рисунок 6. Изменение индекса KASE_BC и средневзвешенных "чистых" цен корпоративных облигаций в 2006 году

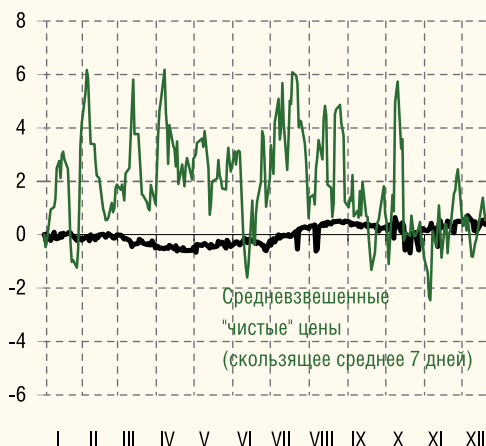


Таблица 24. Объем торгов корпоративными облигациями на KASE и секторная структура оборота

Месяц	Сектор биржевого рынка НЦБ				Итого	
	Первичный рынок		Купля-продажа			
	тыс. USD	млн KZT	тыс. USD	млн KZT	тыс. USD	млн KZT
Январь	9 193,6	1 226,2	320 955,9	42 654,4	330 149,6	43 880,6
Февраль	—	—	207 317,8	27 226,9	207 317,8	27 226,9
Март	1 953,4	249,1	338 435,9	43 430,0	340 389,3	43 679,1
I квартал	11 147,0	1 475,3	866 709,7	113 311,4	877 856,7	114 786,6
Апрель	40 183,7	5 127,2	218 975,7	27 543,8	259 159,4	32 671,0
Май	98,4	12,1	347 275,3	42 511,5	347 373,6	42 523,6
Июнь	14 893,6	1 797,5	300 867,1	35 973,7	315 760,7	37 771,2
II квартал	55 175,7	6 936,8	867 118,1	106 029,0	922 293,8	112 965,9

Продолжение таблицы 24

Месяц	Сектор биржевого рынка НЦБ					
	Первичный рынок		Купля-продажа		Итого	
	тыс. USD	млн KZT	тыс. USD	млн KZT	тыс. USD	млн KZT
Июль	–	–	180 219,7	21 283,2	180 219,7	21 283,2
Август	27 007,1	3 372,5	157 991,2	19 424,0	184 998,2	22 796,5
Сентябрь	6 923,9	875,0	161 705,4	20 462,2	168 629,3	21 337,3
III квартал	33 930,9	4 247,5	499 916,3	61 169,4	533 847,3	65 417,0
Октябрь	6 330,8	808,3	262 706,7	33 516,9	269 037,5	34 325,1
Ноябрь	–	–	170 171,3	21 773,8	170 171,3	21 773,8
Декабрь	–	–	242 336,5	30 977,3	242 336,5	30 977,3
IV квартал	6 330,8	808,3	675 214,5	86 268,0	681 545,3	87 076,3
Всего 2006 год	106 584,4	13 467,9	2 908 958,5	366 777,8	3 015 542,9	380 245,7
Структура	3,5%		96,5%		100,0%	
Справочно 2005 год:						
Всего	61 799,1	8 207,8	1 654 028,8	220 461,4	1 715 827,9	228 669,2
Структура	3,6%		96,4%		100,0%	
Тренд 2006 к 2005:						
в деньгах	+44 785,3	+5 260,1	+1 254 929,8	+146 316,4	+1 299 715,0	+151 576,5
в процентах	+72,5	+64,1	+75,9	+66,4	+75,7	+66,3

Таблица 25. Отраслевая структура оборота на биржевом рынке корпоративных облигаций в 2006 и 2005 годах

Отрасль	Объем торгов в 2006 году			Объем торгов в 2005 году		
	млрд KZT	млн USD	доля, %	млрд KZT	млн USD	доля, %
Здравоохранение	0,8	6,3	0,2	0,2	1,8	0,1
Информационные технологии	1,6	12,7	0,4	1,5	11,2	0,7
Коммунальный сектор	2,3	18,0	0,6	1,1	7,9	0,5
Потребительский сектор	45,1	357,0	11,9	13,3	99,8	5,8
Промышленность	13,8	109,5	3,6	–	–	–
Сырьевой сектор	12,4	97,8	3,3	4,5	33,8	2,0
Услуги телекоммуникации	0,4	3,3	0,1	0,3	2,2	0,1
Финансы	296,2	2 351,0	77,9	197,3	1 480,3	86,3
Энергетика	7,6	59,8	2,0	10,5	78,8	4,6
Итого	380,2	3 015,5	100,0	228,7	1 715,8	100,0

Примечание: для составления таблицы использовались Международные стандарты классификации отраслей промышленности – Global Industry Classification Standard (GICS)

Таблица 26. Сравнительная статистическая характеристика рынка корпоративных облигаций на KASE в 2006 и 2005 годах

Показатель рынка	Единица измерения	2006 год	2005 год	2006 год к 2005 году
Число торговых дней		249	250	-0,4%
Число результативных дней		247	249	-0,8%
Показатель результативности торгов		99,2%	99,6%	-0,4 пп
Рыночные сделки				
Количество сделок	штук	2 808	2 796	+0,4%
Общий объем сделок	млн KZT	338 487,2	179 002,2	+89,1%
	млн USD	2 683,8	1 343,3	+99,8%

Продолжение таблицы 26

Показатель рынка	Единица измерения	2006 год	2005 год	2006 год к 2005 году
Средний объем одной сделки	млн KZT	120,5	64,0	+88,3%
	млн USD	1,0	0,5	+98,9%
Среднее количество сделок в день	штук	11	11	+1,2%
Среднедневной объем	млн KZT	1 370,4	718,9	+90,6%
	млн USD	10,9	5,4	+101,4%
Прямые сделки				
Количество сделок	штук	432	752	-42,6%
Общий объем сделок	млн KZT	28 290,7	41 459,2	-31,8%
	млн USD	225,2	310,7	-27,5%
Средний объем одной сделки	млн KZT	65,5	55,1	+18,8%
	млн USD	0,5	0,4	+26,2%
Среднее количество сделок в день	штук	2	3	-42,1%
Среднедневной объем	млн KZT	114,5	166,5	-31,2%
	млн USD	0,9	1,2	-26,9%
Первичный рынок				
Количество сделок	штук	44	31	+41,9%
Средний объем одной сделки	млн KZT	306,1	264,8	+15,6%
	млн USD	2,4	2,0	+21,5%
Общий объем сделок	млн KZT	13 467,9	8 207,8	+64,1%
	млн USD	106,6	61,8	+72,5%

Рисунок 7. Изменение индекса доходности корпоративных облигаций KASE_BY в 2006 году (% годовых)

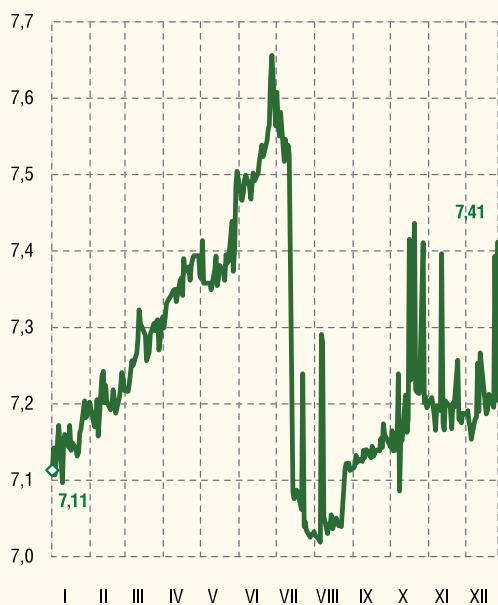


Рисунок 8. Объем (слева) и доля (справа) различного типа сделок с корпоративными облигациями в секторе купли-продажи KASE в 2006 году

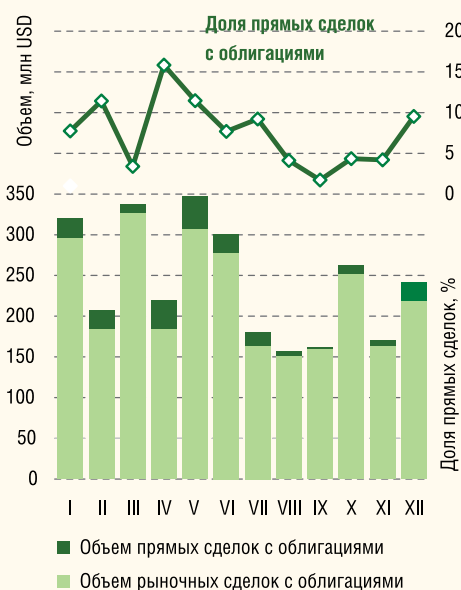


Таблица 27. Доли участия основных категорий инвесторов в покупке облигаций на KASE при размещениях в 2006 году

Код бумаги	Объем сделок, млн KZT	Доля первичного рынка KASE, %	Процент от объема выпуска облигаций	Доля участия, % от объема покупки			
				БВУ	Брокеры-дилеры	Клиенты брокеров-дилеров	ООИУПА за счет ПА
ALMXb1	4 365,5	32,4	54,4	–	0,1	7,9	92,0
ASBNb6	488,2	3,6	6,9	93,7	–	6,4	–
ATFBe5	12,1	0,1	<0,1	–	100,0	–	–
BRKZe4	249,1	1,8	1,3	100,0	–	–	–
CACMb1	690,3	5,1	26,3	–	1,2	9,9	89,0
HSBKb11	1 220,5	9,1	30,6	–	8,2	10,2	81,6
JGOKb2	3 906,7	29,0	100,0	23,1	–	–	76,9
KZIKb9	55,1	0,4	1,1	–	–	7,4	92,6
KZIKb10	153,5	1,1	3,0	–	–	2,7	97,3
KZIKb11	1 017,7	7,6	20,0	100,0	–	–	–
KZIKb14	1 309,2	9,7	27,3	100,0	–	–	–
Итого	13 467,9	100,0	24,5	29,2	0,9	4,3	65,6

Таблица 28. Распределение объема биржевых сделок купли-продажи корпоративных облигаций по категориям списков в 2006 году

Месяц	Объем торгов по категориям списков				Всего, млн KZT	Число сделок
	официальный, А		официальный, В			
	млн KZT	доля, %	млн KZT	доля, %		
Январь	41 993,4	98,5	661,0	1,5	42 654,4	250
Февраль	25 491,2	93,6	1 735,7	6,4	27 226,9	277
Март	43 277,6	99,6	152,4	0,4	43 430,0	266
Апрель	27 435,6	99,6	108,3	0,4	27 543,8	229
Май	42 040,5	98,9	471,0	1,1	42 511,5	341
Июнь	35 420,2	98,5	553,5	1,5	35 973,7	282
Июль	20 619,7	96,9	663,5	3,1	21 283,2	255
Август	19 032,1	98,0	392,0	2,0	19 424,0	197
Сентябрь	20 273,3	99,1	188,9	0,9	20 462,2	240
Октябрь	33 495,6	99,9	21,2	0,1	33 516,9	265
Ноябрь	21 751,2	99,9	22,6	0,1	21 773,8	244
Декабрь	28 843,0	93,1	2 134,3	6,9	30 977,3	394
Итого	359 673,4	98,1	7 104,4	1,9	366 777,8	3 240

Таблица 29. Инвесторская база биржевого вторичного рынка корпоративных облигаций в 2006 и 2005 годах

Категория инвесторов	2006		2005		Тренд, %
	млрд KZT	доля, %	млрд KZT	доля, %	
Брокеры-дилеры	13,0	3,5	12,2	5,5	+6,1
Клиенты брокеров-дилеров, в том числе физические лица	154,6	42,2	116,9	53,0	+32,3
БВУ	125,6	34,2	46,7	21,2	+168,7
ООИУПА за счет ПА	73,6	20,1	44,6	20,2	+64,9
Итого	366,8	100,0	220,5	100,0	X



www.kase.kz

Таблица 30. Степень монополизации биржевого вторичного рынка корпоративных облигаций в 2006 и 2005 годах

Период	Доля наиболее активных операторов (% от брутто-оборота):					Всего участников торгов облигациями
	лидера	4-х	8-и	11-и	15-и	
2006 год	17,6	40,2	57,7	68,4	78,6	55
2005 год	13,0	37,0	58,2	68,4	78,4	46

Таблица 31. Рейтинг наиболее активных операторов биржевого вторичного рынка корпоративных облигаций в 2006 году

Позиция в рейтинге	Краткое наименование компании	Доля в объеме торгов, %
1	АО "Дочерняя организация АО "Банк ТуранАлем" "ТуранАлем Секьюритис"	17,609
2	АО "Банк ТуранАлем"	9,412
3	АО "Инвестиционный Финансовый Дом "RESMI"	6,711
4	АО "Накопительный пенсионный фонд "ГНПФ"	6,507
5	АО "ООИУПА "Bailyk asset management"	5,816
6	АО "Алматы Инвестмент Менеджмент"	3,975
7	АО "Народный сберегательный банк Казахстана"	3,823
8	АО "KG Securities"	3,817
9	АО "Финансовая компания "REAL-INVEST.kz"	3,715
10	АО "BCC Invest" (дочерняя организация АО "Банк ЦентрКредит")	3,545

Рынок государственных облигаций

Рисунок 9. Динамика казахстанского долга, выпущенного в виде ГЦБ, за последние 8 лет

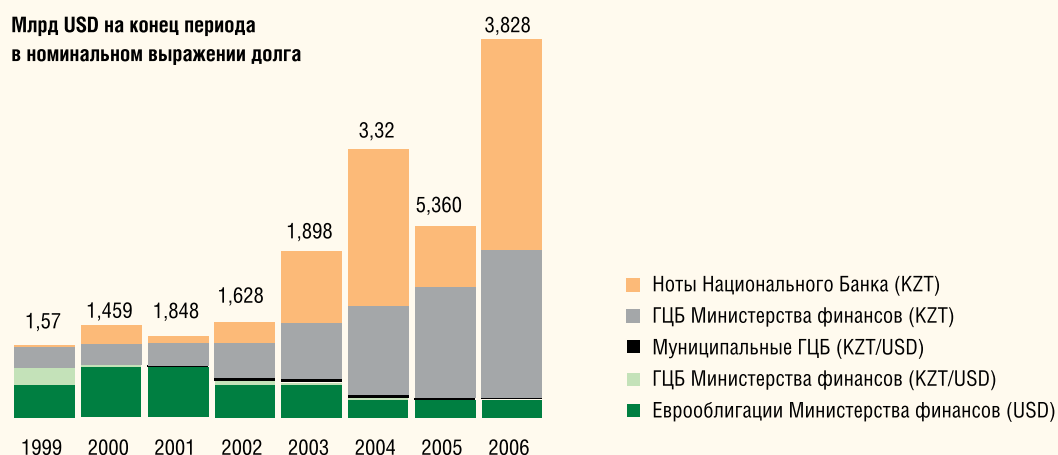


Таблица 32. Объем торгов ГЦБ на KASE в 2006 году и секторная структура оборота

Месяц	Сектор биржевого рынка ГЦБ				тыс. USD	млн KZT	Доля KASE, %	
	Первичный рынок		Купля-продажа					Итого
	тыс. USD	млн KZT	тыс. USD	млн KZT				
Январь	127 245,5	17 000,0	184 855,1	24 538,2	312 100,6	41 538,2	64,7	
Февраль	–	–	219 367,7	28 739,1	219 367,7	28 739,1	62,5	
Март	140 132,3	18 000,0	238 237,5	30 544,1	378 369,8	48 544,1	57,0	
I квартал	267 377,9	35 000,0	642 460,3	83 821,4	909 838,2	118 821,4	61,0	
Апрель	181 218,3	22 946,1	363 168,3	45 906,2	544 386,6	68 852,2	73,7	
Май	127 514,5	15 577,2	239 315,4	29 278,2	366 829,9	44 855,4	62,7	
Июнь	–	–	368 829,2	44 177,5	368 829,2	44 177,5	65,3	
II квартал	308 732,8	38 523,2	971 312,9	119 361,9	1 280 045,7	157 885,1	67,6	
Июль	–	–	149 958,5	17 723,9	149 958,5	17 723,9	56,2	
Август	295 705,8	36 665,7	529 281,0	65 264,8	824 986,8	101 930,5	74,2	
Сентябрь	251 655,1	31 913,0	249 601,4	31 424,9	501 256,5	63 337,9	48,8	
III квартал	547 360,9	68 578,6	928 840,8	114 413,7	1 476 201,7	182 992,3	62,2	
Октябрь	60 656,9	7 753,2	424 904,5	54 250,3	485 561,4	62 003,5	67,2	
Ноябрь	115 335,2	14 758,0	615 477,6	78 734,5	730 812,7	93 492,5	47,0	
Декабрь	23 053,0	2 945,0	1 715 944,9	218 954,3	1 738 997,9	221 899,3	55,7	
IV квартал	199 045,1	25 456,2	2 756 327,0	351 939,0	2 955 372,0	377 395,2	54,9	
Всего 2006 год	1 322 516,6	167 558,1	5 298 941,0	669 536,0	6 621 457,6	837 094,1	58,8	
Структура	20,0%		80,0%		100,0%			
Справочно 2005 год:								
Всего	928 858,0	122 778,9	3 825 339,8	508 971,6	4 754 197,8	631 750,5	96,0	
Структура	19,5%		80,5%		100,0%			
Тренд 2006 к 2005:								
в деньгах	+393 658,5	+44 779,2	+1 473 601,2	+160 564,4	+1 867 259,8	+205 343,6	-37,2	
в процентах	+42,4	+36,5	+38,5	+31,5	+39,3	+32,5		



www.kase.kz

Таблица 33. Сравнительная статистическая характеристика биржевого рынка ГЦБ в 2006 и 2005 годах

Показатель рынка	Единица измерения	2006 год	2005 год	2006 год к 2005 году
Число торговых дней		249	250	-0,4%
Число результативных дней		228	249	-8,4%
Показатель результативности торгов		91,6%	99,6%	-8,0 пп
Первичный рынок				
Количество сделок	штук	327	272	+20,2%
Средний объем одной сделки	млн KZT	512,4	451,4	+13,5%
	млн USD	4,0	3,4	+18,4%
Общий объем размещений	млн KZT	167 558,1	122 778,9	+36,5%
	млн USD	1 322,5	928,9	+42,4%
Купля-продажа				
Количество сделок	штук	1 328	2 110	-37,1%
Общий объем торгов	млн KZT	669 536,0	508 971,6	+31,5%
	млн USD	5 298,9	3 825,3	+38,5%
Средний объем одной сделки	млн KZT	504,2	241,2	+109,0%
	млн USD	4,0	1,8	+120,1%
Среднее количество сделок в день	штук	6	8	-31,3%
Среднедневной объем торгов	млн KZT	2 936,6	2 044,1	+43,7%
	млн USD	23,2	15,4	+51,3%

Таблица 34. Структура биржевого оборота и объем сделок купли-продажи ГЦБ в 2006 году

Месяц	Объем торгов по видам ГЦБ, млн KZT					Объем торгов по видам ГЦБ, млн KZT	
	МЕККАМ	МЕОКАМ	МЕУЖКАМ	МЕУКАМ	ноты НБК	еврооблигации Казахстана	муниципальные облигации
Январь	984,6	4 087,8	-	-	19 465,8	-	-
Февраль	2 236,1	5 350,9	-	-	21 152,2	-	-
Март	633,3	2 025,1	-	-	27 441,9	443,7	-
Апрель	1 019,9	3 723,8	-	4 555,8	36 108,1	425,6	72,9
Май	1 048,4	5 788,1	-	2 173,7	20 260,7	0,1	7,3
Июнь	219,5	8 616,9	-	8 758,7	26 577,4	-	5,0
Июль	-	1 563,5	-	826,4	15 334,0	-	-
Август	-	9 155,6	-	6 927,6	48 799,8	71,7	310,2
Сентябрь	-	3 560,3	848,0	465,2	24 851,9	1 695,5	4,0
Октябрь	-	10 300,3	-	449,5	43 498,9	-	1,5
Ноябрь	-	9 789,9	-	4 436,9	64 503,1	-	4,6
Декабрь	-	6 648,1	-	691,2	211 601,1	7,9	5,9
Итого	6 141,9	70 610,2	848,0	29 285,0	559 595,0	2 644,6	411,4
Справочно							
2005 год:	25 108,2	85 215,1	X	X	397 889,6	501,3	257,4
тренд, %	+75,5	+17,1	X	X	-40,6	-427,6	-59,8

Таблица 35. Результаты размещения на KASE купонных ГЦБ Министерства финансов в 2006 году

Способ размещения	Дата	Предмет торга	Объем актив-ных заявок, шт.	Объем актив-ных заявок, млн тенге	Спрос к пред-ложению	Средневзв. цена спроса	Средневзв. цена спроса, % годовых	Доходность спроса, % годовых	Объем привлечения, шт.	Объем привлечения, млн тенге	Средневзв. цена, % от номинала	Доходность на торгах, % годовых	Объем выпуска (накопленный), млн тенге
ММ036.0063 (KZK2KY030635, 1 000 тенге, 13.01.06 – 13.01.09, полугодовой купон 3,35% годовых, 30/360)													
Аукцион	13.01.06	ставка купона	32 532 548	32 532,5	191,4	2,9936%	2,99	2,99	17 000 000	17 000,0	100,00	3,35	17 000,0
ММ048.0032 (KZK2KY040329, 1 000 тенге, 11.02.04 – 09.02.08, полугодовой купон 6,00% годовых, actual/365)													
Повторный аукцион	24.05.06	чистая цена	31 133 043	25 285,2	311,3	103,1356%	4,12	4,12	10 000 000	10 577,2	104,06	3,53	11 954,9
ММ048.0033 (KZK2KY040337, 1 000 тенге, 03.03.04 – 01.03.08, полугодовой купон 6,00% годовых, actual/365)													
Повторный аукцион	20.09.06	чистая цена	19 592 000	19 605,0	163,3	99,8858%	6,08	6,08	14 392 000	14 458,4	100,13	5,90	16 386,6
ММ072.0006 (KZK2KY060061, 1 000 тенге, 14.01.04 – 11.01.10, полугодовой купон 6,10% годовых, actual/365)													
Повторный аукцион	27.09.06	чистая цена	18 830 000	17 557,5	156,9	96,8230%	7,18	7,18	12 000 000	12 046,0	99,11	6,40	16 440,0
Повторный аукцион	29.09.06	чистая цена	35 950 000	27 268,9	719,0	96,5073%	7,30	7,30	5 400 000	5 408,6	98,86	6,48	21 840,0
ММ084.0007 (KZK2KY070078, 1 000 тенге, 13.10.04 – 11.10.11, полугодовой купон 5,70% годовых, actual/365)													
Повторный аукцион	19.04.06	чистая цена	34 254 000	28 993,0	685,1	105,8327%	4,48	4,48	5 000 000	5 446,1	108,81	3,90	12 815,5
ММ108.0001 (KZK2KY090019, 1 000 тенге, 15.10.03 – 11.10.12, полугодовой купон 6,20% годовых, actual/365)													
Повторный аукцион	22.11.06	чистая цена	26 407 000	25 218,0	720,8	95,1649%	7,08	7,08	3 167 000	3 175,5	99,59	6,28	3 384,0
ММ096.0001 (KZK0KM960011, 1 000 тенге, 30.03.06 – 30.03.14, годовой купон, 4,30% годовых, 30/360)													
Аукцион	30.03.06	ставка купона	63 943 000	63 943,0	355,2	4,9621%	4,96	4,96	18 000 000	18 000,0	100,00	4,30	18 000,0
Повторный аукцион	27.12.06	чистая цена	37 212 000	32 044,6	115,2	83,8234%	7,24	7,24	2 854 000	2 945,0	100,00	4,30	20 854,0

Продолжение таблицы 35

Способ размещения	Дата	Предмет торга	Объем активных заявок, млн тенге шт.	Объем активных заявок, млн тенге	Спрос к предложению	Средневзв. цена спроса	Доходность спроса, % годовых	Объем привлечения, млн тенге шт.	Объем привлечения, млн тенге	Средневзв. цена, % от номинала	Доходность на торгах, % годовых	Объем выпуска (накопленный), млн тенге
МУМ120.0001 (KZKAKY20011, 1 000 тенге, 31.05.06 - 31.05.16, годовой купон, 5,50% годовых, 30/360)												
Аукцион	31.05.06	ставка купона	10 903 000	10 903,0	218,1	5,8517% годовых	5,85	5 000 000	5 000,0	100,00	5,50	5 000,0
Повторный аукцион	03.08.06	чистая цена	31 943 500	29 145,5	159,7	94,7367%	6,22	4 607 142	4 651,5	100,00	5,50	9 607,1
Повторный аукцион	10.08.06	чистая цена	23 500 000	22 458,6	146,9	94,4989%	6,26	1 700 000	1 718,2	100,00	5,50	11 307,1
Повторный аукцион	17.08.06	чистая цена	26 659 000	26 133,6	190,4	96,8530%	5,93	8 959 000	9 064,4	100,00	5,50	20 266,1
Повторный аукцион	24.08.06	чистая цена	1 690 000	1 272,1	33,8	97,0471%	5,92	7 14285	723,3	99,97	5,50	20 980,4
МУЛ120.0001 (KZKAKY100014, 1 000 тенге, 27.01.05 - 27.01.15, годовой фиксированный купон 0,01% годовых + инфляция, 30/360)												
Повторный аукцион	29.08.06	"грязная" цена	29 210 000	29 866,2	149,8	102,2381%	9,30	19 500 000	20 508,3	101,47	* 8,79	41 690,0
МУЛ180.0003 (KZKAKY150035, 1 000 тенге, 18.04.06 - 18.04.21, годовой фиксированный купон 0,01% годовых + инфляция, 30/360)												
Аукцион	18.04.06	ставка купона	33 710 000	33 710,0	192,6	+0,0117% годовых	9,18	17 500 000	17 500,0	100,00	* 9,17	17 500,0
Повторный аукцион	30.10.06	"грязная" цена	7 474 000	7 753,2	31,8	104,1573%	8,50	7 474 000	7 753,2	100,50	* 8,55	24 974,0
Повторный аукцион	06.11.06	"грязная" цена	4 539 000	4 597,3	30,3	101,2853%	8,53	4 539 000	4 597,3	98,80	* 8,53	29 513,0
Повторный аукцион	29.11.06	чистая цена	11 110 000	6 985,2	720,8	95,1649%	7,08	6 910 000	6 985,2	97,94	* 8,62	36 423,0

* Указывается прогнозная доходность к погашению, рассчитанная по уровню инфляции, известному на момент проведения торгов

Рисунок 10. Средневзвешенная доходность МЕОКАМ и нот НБК на вторичном рынке KASE в 2006 году



Таблица 36. Инвесторская база биржевого первичного рынка ГЦБ в 2006 и 2005 годах

Категория инвесторов	2006 год		2005 год		Тренд, %
	млн KZT	доля, %	млн KZT	доля, %	
Брокеры–дилеры	0,8	0,4	0,01	<0,1	+5 861,5
Клиенты брокеров–дилеров	3,4	2,0	1,5	1,2	+127,7
БВУ	47,9	28,6	42,8	35,1	+11,8
Клиенты БВУ	18,0	10,7	1,2	1,0	+1 404,2
ООИУПА за счет ПА	96,6	57,7	76,6	62,7	+26,0
Прочие	0,9	0,5	0,6	0,5	+54,0
Итого	167,6	100,0	122,2	100,0	X

Таблица 37. Параметры сделок с суверенными евронотами Казахстана на KASE (XS0111078183, ENU07.05, \$350,0 млн, 11.05.00 – 11.05.07, полугодовой купон 11,125% годовых) в 2006 году

Дата сделки	Тип сделки	Объем долга по номиналу, USD	Чистая цена, %	Доходность, % годовых	Сумма сделки, KZT
03.03.06	рыночная	131 000,0	106,50	5,39	18 701 888,9
16.03.06	рыночная	3 000 000,0	106,57	5,17	425 044 097,1
13.04.06	рыночная	3 000 000,0	105,75	5,55	425 608 370,8
12.05.06	рыночная	1 000,0	105,89	5,00	128 954,3
04.08.06	рыночная	500 000,0	104,00	5,71	64 130 775,2
22.08.06	рыночная	57 000,0	102,82	7,00	7 527 948,3
07.09.06	рыночная	60 000,0	103,61	5,60	8 093 434,0
07.09.06	рыночная	4 000,0	103,61	5,60	539 562,3
22.09.06	рыночная	2 100 000,0	103,65	5,20	272 898 278,3
22.09.06	прямая	2 100 000,0	103,00	6,21	284 823 315,7
22.09.06	рыночная	2 100 000,0	103,65	5,20	286 543 458,3
22.09.06	прямая	2 100 000,0	103,00	6,21	284 823 315,7
22.09.06	рыночная	2 000 000,0	103,65	5,20	286 543 458,3
22.09.06	прямая	2 000 000,0	103,00	6,21	271 260 300,7
21.12.06	рыночная	60 000,0	102,17	5,37	7 938 778,9
Итого		19 213 000,0			2 644 605 936,7



www.kase.kz

Таблица 38. Инвесторская база биржевого вторичного рынка ГЦБ в 2006 и 2005 годах

Категория инвесторов	2006		2005		Тренд, %
	млрд KZT	доля, %	млрд KZT	доля, %	
БВУ	577,0	88,5	255,8	50,4	+125,6
Брокеры-дилеры, в том числе по счетам физических лиц	29,2	4,5	49,6	9,8	-41,1
Субъекты пенсионного рынка	19,6	3,0	11,7	2,3	+67,8
Субъекты пенсионного рынка	45,5	7,0	202,1	39,8	-77,5
Итого	651,6	100,0	507,4	100,0	X

Таблица 39. Степень монополизации биржевого вторичного рынка ГЦБ в 2006 и 2005 годах

Период	Доля наиболее активных участников (% от брутто-оборота):					Всего участников торгов
	лидера	4-х	8-и	11-ти	15-ти	
2006 год	24,4	65,0	84,5	89,5	94,3	48
2005 год	14,5	47,8	65,8	75,5	85,7	45

Таблица 40. Рейтинг наиболее активных операторов биржевого вторичного рынка ГЦБ в 2006 году

Позиция в рейтинге	Краткое наименование компании	Доля в объеме торгов, %
1	АО "Народный сберегательный банк Казахстана"	24,4
2	АО "Банк ТуранАлем"	15,9
3	ДБ АО "HSBC Банк Казахстан"	15,0
4	АО "АТФБанк"	9,8
5	АО "Казкоммерцбанк"	8,3
6	АО "Банк ЦентрКредит"	6,1
7	АО "Накопительный пенсионный фонд "ГНПФ"	2,7
8	АО "НПФ Народного Банка Казахстана"	2,4
9	АО "Темірбанк"	1,8
10	АО "ООИУПА "Bailyk asset management"	1,7

Рынок муниципальных облигаций

Рисунок 11. Динамика капитализации и структуры рынка казахстанских муниципальных облигаций за последние 8 лет (млн USD на конец периода)

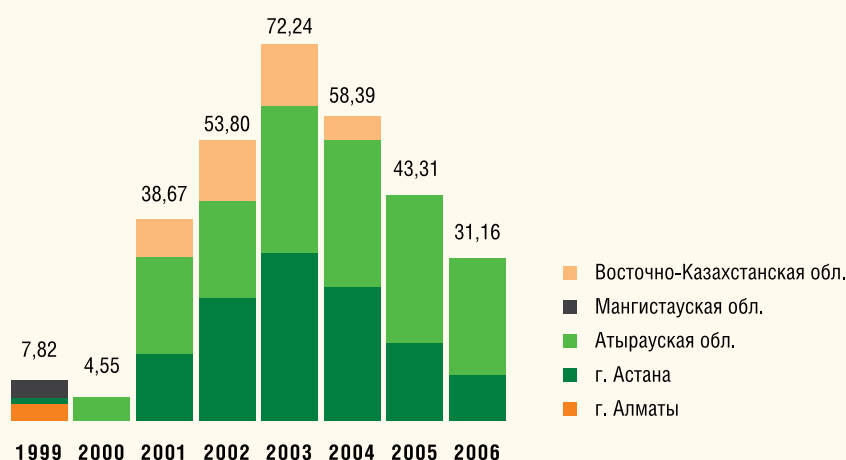


Таблица 41. Основные параметры муниципальных облигаций, допущенных к обращению на KASE в 2006 году

Торговый код	НИН	Валюта выпуска	Дата		Объем выпуска в валюте выпуска	Ставка купона, % год.
			нач. обращения	погашения		
ART060.004	KZE4KY050046	KZT	15.05.03	13.05.08	3 393 000 000,0	8,50
ARU060.003	KZE4KY050038	USD	25.09.01	24.09.06	5 887 100,0	8,60
AST048.005	KZZ4KY040054	KZT	11.10.02	09.10.06	967 000 000,0	8,50
AST048.006	KZZ4KY040062	KZT	26.06.03	24.06.07	1 299 978 300,0	8,50

Примечание: Первые две буквы в коде – код эмитента: **AS** – Акимат г. Астаны, **AR** – Акимат Атырауской обл. У всех – полугодовой купон, база actual/365. Номинальная стоимость тенговых облигаций индексируется по изменению курса доллара США к тенге.

Таблица 42. Параметры оборота биржевого вторичного рынка муниципальных облигаций на KASE в 2006 году

Торговый код	Объем сделок:		Доходность к погашению для покупателя, % годовых:			Доля рынка, %
	млн KZT	тыс. USD	мин.	макс.	ср-взв.	
ART060.004	16,5	137,0	5,50	8,50	6,68	4,0
ARU060.003	84,3	663,8	1,00	5,98	5,61	20,5
AST048.005	15,4	124,8	-0,80	6,00	2,46	3,7
AST048.006	295,3	2 472,5	5,50	7,70	6,36	71,8
Всего 2006 год	411,4	3 398,0	-0,80	8,50	6,07	100,0

Справочно 2005 год по сопоставимым биржевым операциям:

Всего	257,4	1 934,3	3,00	10,17	8,14	100,0
--------------	--------------	----------------	-------------	--------------	-------------	--------------



www.kase.kz

Рынок иностранных ГЦБ

Таблица 43. Основные параметры иностранных ГЦБ, допущенных к обращению на KASE в 2006 году

Разговорное наименование	Россия – 2028	Россия – 2030
Тип бумаги	государственные облигации внешн. займа	государственные облигации внешн. займа
Эмитент	правительство Российской Федерации	правительство Российской Федерации
ISIN (Euroclear, Clearstream)	XS0088543193	XS0114288789
ISIN (DTC)	US78307AAE38	US78307ACZ49
Торговый код	RU_01_2806	RU_02_3003
Валюта выпуска	USD	USD
Объем эмиссии	2,5 млрд	18,4 млрд*
Дата начала обращения	24.06.98	31.03.00
Срок обращения	30 лет	29,6 лет
Дата погашения	24.06.28, пут-опцион 28.06.08 по номиналу	31.03.30
Начало амортизации		31.03.07
Тип купона	полугодовой фиксированный	полугодовой, multi-step
Купонная ставка	12,750% годовых	2,25 – 7,50% годовых
Выплата купона	24 июня и 24 декабря ежегодно	31 марта и 30 сентября ежегодно
Временная база	30/360	30/360
Маркет-мейкер на KASE	АО "Дочерняя организация акционерного общества "Банк ТуранАлем" "ТуранАлем Секьюритис"	

* Указано значение по данным Bloomberg LP, инициатора допуска (АО "Дочерняя организация акционерного общества "Банк ТуранАлем" "ТуранАлем Секьюритис") и ЦД; по данным ЗАО "Московская межбанковская валютная биржа" (размещенный объем) – 18 325 091 304 USD, по данным Информационного агентства "Cbonds" (объем эмиссии) – 18 336 205 145 USD.

Таблица 44. Параметры сделок с иностранными ГЦБ на KASE в 2006 году

Дата сделки	Тип сделки	Код облигации на KASE	Объем долга по номиналу, USD	Чистая цена, %	Доходность, % годовых	Сумма сделки, KZT	Сумма сделки, USD
09.02.06	прямая	RU_02_3003	40 000,0	109,2083	6,65	5 859 024,0	44 262,5
09.02.06	прямая	RU_01_2806	73 500,0	180,0000	6,13	17 612 886,8	133 058,0
09.02.06	прямая	RU_02_3003	60 000,0	109,2083	6,65	8 788 536,0	66 393,7
09.02.06	прямая	RU_01_2806	26 500,0	180,0000	6,13	6 350 224,5	47 973,3
04.04.06	рыночная	RU_02_3003	20 000,0	109,9444	6,49	2 831 400,0	22 051,4
Итого			220 000,0			41 442 071,3	313 738,9

Рынок облигаций МФО

Таблица 45. Основные параметры облигаций МФО, допущенных к обращению на KASE в 2006 году

Тип бумаги	глобальная нота	глобальная нота	глобальная нота
Эмитент	ASDB	IADB	IBRD
ISIN	US045167BH53	US4581X0AD07	XS0092711802
Торговый код	ADB_U040912	IADBU200912	IBRDU251113
Валюта выпуска	USD	USD	USD
Объем эмиссии	500 млн	2 000 млн	500 млн
Начало обращения	04.09.02	20.09.02	25.11.98
Срок обращения	10 лет	10 лет	15 лет
Дата погашения	04.09.12	20.09.12	25.11.13
Ставка интереса	4,500% годовых	4,375% годовых	5,500% годовых
Выплата купона	04.03 и 04.09 ежегодно	20.03 и 20.09 ежегодно	25.11 ежегодно
Временная база	30/360	30/360	30/360
Маркет-мейкер	АО "Дочерняя организация акционерного общества "Банк ТуранАлем" "ТуранАлем Секьюритис"		

Примечание: **ASDB** – Азиатский банк развития; **IADB** – Межамериканский банк развития; **IBRD** – Международный банк реконструкции и развития.



www.kase.kz

Рынок репо

Таблица 46. Объем и секторная структура оборота рынка репо на KASE в 2006 году, доля биржевого рынка

Месяц	Объем сделок открытия и закрытия, млрд KZT (если не указано иное)								Доля биржевого рынка, %
	"прямое" репо			автоматическое репо			Всего		
	с НЦБ	с ГЦБ	итого	с НЦБ	с ГЦБ	итого	млн USD	млрд KZT	
Январь	32,5	16,4	48,9	75,2	672,1	747,3	5 990,8	796,2	98,7
Февраль	60,2	28,3	88,5	86,7	789,1	875,9	7 344,2	964,4	99,3
Март	66,2	15,8	81,9	112,5	405,4	518,0	4 657,0	599,9	97,1
I квартал	158,9	60,4	219,3	274,5	1 866,7	2 141,2	17 992,0	2 360,5	98,5
Апрель	65,5	13,0	78,4	163,8	578,3	742,1	6 485,5	820,5	98,9
Май	60,0	9,0	69,0	169,9	604,5	774,4	6 888,1	843,4	95,0
Июнь	86,6	5,6	92,2	194,9	728,5	923,4	8 488,4	1 015,6	99,5
II квартал	212,1	27,5	239,6	528,5	1 911,3	2 439,9	21 862,0	2 679,5	97,9
Июль	66,4	4,3	70,7	235,4	860,8	1 096,1	9 886,3	1 166,8	99,5
Август	72,6	51,1	123,7	253,3	1 177,8	1 431,1	12 596,1	1 554,7	97,2
Сентябрь	110,6	23,8	134,4	261,0	1 121,8	1 382,8	12 011,7	1 517,2	96,2
III квартал	249,6	79,2	328,7	749,7	3 160,3	3 910,0	34 494,1	4 238,7	97,5
Октябрь	124,7	1,7	126,4	305,4	1 426,2	1 731,6	14 551,2	1 858,0	99,0
Ноябрь	88,3	4,2	92,4	257,3	1 163,2	1 420,5	11 826,8	1 512,9	100,0
Декабрь	207,5	46,4	253,9	233,8	1 208,0	1 441,8	13 258,9	1 695,7	99,7
IV квартал	420,5	52,3	472,8	796,5	3 797,3	4 593,8	39 636,9	5 066,6	99,5
Всего 2006 год	1 041,0	219,5	1 260,5	2 349,2	10 735,6	13 084,8	113 985,1	14 345,3	98,4
Структура	7,3%	1,5%	8,8%	16,4%	74,8%	91,2%		100,0%	

Справочно 2005 год:

Всего 2006 год	340,3	93,8	434,0	270,1	7 386,3	7 656,4	60 848,2	8 090,4	98,8
Структура	4,2%	1,2%	5,4%	3,3%	91,3%	94,6%		100,0%	

Тренд 2006 к 2005:

в деньгах	+700,8	+125,7	+826,4	+2 079,1	+3 349,3	+5 428,4	+53 137,0	+6 254,9
в процентах	+206,0	+134,0	+190,4	+769,8	+45,3	+70,9	+87,3	+77,3

Таблица 47. Сравнительная статистическая характеристика рынка автоматического репо на KASE в 2006 и 2005 годах

Показатель рынка	Единица измерения	2006 год			2005 год			2006 год к 2005 году
		ГЦБ	НЦБ	Итого	ГЦБ	НЦБ	Итого	
Число торговых дней		249	249	249	250	250	250	-0,4%
Число результативных дней		249	249	249	250	238	250	-0,4%
Показатель результативности торгов		100%	100%	100%	100%	95%	100%	0
Количество сделок	штук	27 589	9 535	37 124	29 654	1 937	31 591	+17,5%
Средний объем одной сделки	млн KZT	389,1	246,4	352,5	249,1	139,4	242,4	+45,4%
	млн USD	3,1	2,0	2,8	1,9	1,0	1,8	+53,7%
Среднедневной объем торгов	млн KZT	43 115,0	9 434,4	52 549,5	29 545,2	1 134,8	30 625,5	+71,6%
	млн USD	342,3	75,3	417,6	222,3	8,5	230,3	+81,3%
Общий объем торгов	млн KZT	10 735,6	2 349,2	13 084,8	7 386,3	270,1	7 656,4	+70,9%
	млн USD	85 244,7	18 745,2	103 990,0	55 564,4	2 021,9	57 586,4	+80,6%

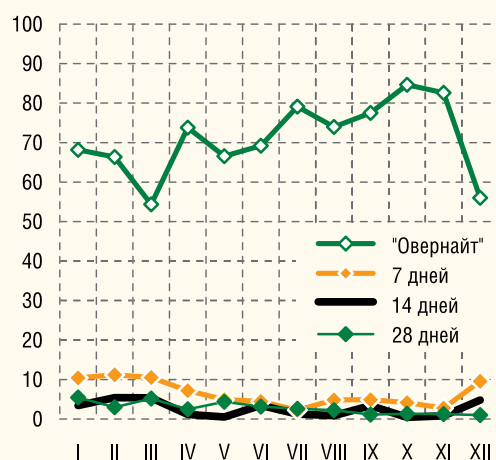
Таблица 48. Сравнительная статистическая характеристика рынка "прямого" репо на KASE в 2006 и 2005 годах

Показатель рынка	Единица измерения	2006 год			2005 год			2006 год к 2005 году
		ГЦБ	НЦБ	Итого	ГЦБ	НЦБ	Итого	
Число торговых дней		249	249	249	250	250	250	-0,4%
Число результативных дней		121	249	249	188	249	249	0
Показатель результативности торгов		49%	100%	100%	75%	100%	100%	0
Количество сделок		515	10 379	10 894	649	4 864	5 513	+97,6%
Средний объем одной сделки	млн KZT	426,2	100,3	115,7	144,5	70,0	78,7	+47,0%
	млн USD	3,4	0,8	0,9	1,1	0,5	0,6	+55,1%
Среднедневной объем торгов	млн KZT	1 813,8	4 180,8	5 062,2	498,9	1 366,5	1 743,2	+190,4%
	млн USD	14,3	33,2	40,1	3,8	10,2	13,1	+206,4%
Общий объем торгов	млн KZT	219,5	1 041,0	1 260,5	93,8	340,3	434,0	+190,4%
	млн USD	1 729,2	8 265,9	9 995,2	713,1	2 548,8	3 261,9	+206,4%

Таблица 49. Инструментальная структура оборота в секторе автоматического репо с ГЦБ на KASE в 2006 году

Торговый код	Средневзвешенная ставка, % годовых	Объем открытия, млрд KZT	Число сделок	Доля рынка, %
REPO_KZT_000	1,08	16,4	14	0,3
REPO_KZT_001	2,20	4 352,3	11 807	80,2
REPO_KZT_002	2,17	336,6	386	6,2
REPO_KZT_003	2,57	270,9	278	5,0
REPO_KZT_007	3,35	267,9	696	4,9
REPO_KZT_014	3,41	103,7	295	1,9
REPO_KZT_028	3,10	75,9	349	1,4
Итого	X	5 423,8	13 825	100,0

Рисунок 12. Динамика инструментальной структуры оборота биржевого сектора автоматического репо в 2006 году (% от объема сделок открытия репо)





www.kase.kz

Таблица 50. Инструментальная структура оборота в секторе автоматического репо с НЦБ на KASE в 2006 году

Торговый код	Ср.взв. ставка, % годовых	Объем открытия, млн KZT	Число сделок	Доля рынка, %	Торговый код	Ср.взв. ставка, % годовых	Объем открытия, млн KZT	Число сделок	Доля рынка, %
R_ASBN__001	4,00	290,0	2	<0,1	R_BTASb7_090	7,00	437,0	1	<0,1
R_ASBN__007	6,00	10,0	1	<0,1	R_BTTRb1_014	5,00	4 000,0	2	0,3
R_ASBN__030	15,00	750,0	1	0,1	R_CCBN__001	8,76	3 996,0	13	0,3
R_ASBNb3_001	4,35	2 585,0	23	0,2	R_CCBN__007	5,07	219,0	5	<0,1
R_ASBNb3_003	7,25	455,0	4	<0,1	R_CCBN__030	7,00	1 053,0	6	0,1
R_ASBNb3_007	5,89	1 201,0	7	0,1	R_CCBNb10014	5,00	900,0	1	0,1
R_ASBNb3_030	6,82	343,0	2	<0,1	R_CCBNb11007	8,00	130,0	1	<0,1
R_ASBNb4_001	4,83	2 652,0	27	0,2	R_CCBNb12007	4,50	67,0	1	<0,1
R_ASBNb4_003	5,81	424,0	6	<0,1	R_CCBNb12014	5,00	1 150,0	2	0,1
R_ASBNb4_007	4,99	880,0	7	0,1	R_CSBNb4_001	2,90	2 265,1	12	0,2
R_ASBNb4_014	7,50	123,0	1	<0,1	R_CSBNb4_007	5,63	1 316,1	10	0,1
R_ASBNp1_000	2,75	400,0	2	<0,1	R_CSBNb5_001	4,84	3 254,2	20	0,3
R_ASBNp1_001	4,13	3 391,1	19	0,3	R_CSBNb5_003	5,08	919,0	5	0,1
R_ASBNp1_007	7,46	1 588,0	8	0,1	R_CSBNb5_007	5,36	1 228,0	7	0,1
R_ASBNp1_014	6,00	35,0	1	<0,1	R_CSBNb5_030	7,00	170,0	1	<0,1
R_ASBNp1_030	5,59	1 153,0	10	0,1	R_CSBNb6_001	3,48	385,0	6	<0,1
R_ASFI__014	8,50	1 000,0	4	0,1	R_CSBNb6_003	4,50	281,0	3	<0,1
R_ASFI__030	6,03	60 163,1	76	5,0	R_CSBNb6_007	5,22	281,0	3	<0,1
R_ASFIb5_001	2,41	12 443,0	26	1,0	R_CSBNb6_014	8,00	58,0	1	<0,1
R_ASFIb5_003	3,96	5 721,0	17	0,5	R_CSBNb6_030	7,51	136,0	3	<0,1
R_ASFIb5_007	4,80	6 952,0	17	0,6	R_EUBNb3_001	4,64	3 972,0	24	0,3
R_ASFIb5_014	6,89	1 515,0	6	0,1	R_EUBNb3_007	6,75	3 117,0	15	0,3
R_ASFIb5_028	8,00	650,0	2	0,1	R_EUBNb3_014	7,50	1 441,0	8	0,1
R_ASFIb5_030	7,80	100,0	1	<0,1	R_FRMPb1_014	5,00	1 600,0	1	0,1
R_ASFIb7_001	4,28	22 705,0	54	1,9	R_HRLT__007	8,00	52,0	1	<0,1
R_ASFIb7_003	5,86	2 521,0	11	0,2	R_HSBKb_028	6,36	297,0	6	<0,1
R_ASFIb7_007	5,30	7 880,0	19	0,7	R_HSBKb3_001	3,08	80,0	2	<0,1
R_ASFIb7_014	6,70	2 576,0	6	0,2	R_HSBKb3_014	5,27	1 052,0	5	0,1
R_ASFIb7_030	6,53	4 600,0	8	0,4	R_HSBKb9_007	3,87	539,0	3	<0,1
R_ATFB__001	4,07	13 484,1	63	1,1	R_HSBKb9_014	6,14	579,0	3	<0,1
R_ATFB__007	5,76	6 636,1	44	0,6	R_KASTb1_014	5,00	2 700,0	2	0,2
R_ATFB__014	5,89	1 540,1	18	0,1	R_KASTb2_014	5,00	545,0	1	<0,1
R_ATFB__028	7,82	3 145,1	33	0,3	R_KKAGb2_001	2,00	117,0	1	<0,1
R_ATFB__090	8,84	156,0	5	<0,1	R_KKAGb2_007	5,53	252,0	3	<0,1
R_ATFBb3_001	1,75	10,0	2	<0,1	R_KKAGb2_014	6,00	35,0	1	<0,1
R_ATFBb3_003	0,50	20,0	1	<0,1	R_KKAGb3_001	5,27	1 513,0	8	0,1
R_ATFBb4_001	3,05	4 631,0	19	0,4	R_KKAGb3_014	7,95	420,0	2	<0,1
R_ATFBb4_003	5,22	380,0	4	<0,1	R_KKAGb3_030	6,32	560,0	4	<0,1
R_ATFBb4_007	6,30	400,0	2	<0,1	R_KKGB__001	4,52	11 821,0	87	1,0
R_ATFBb4_014	7,36	1 062,0	5	0,1	R_KKGB__007	5,68	3 316,0	52	0,3
R_ATFBb4_030	8,50	430,0	2	<0,1	R_KKGB__014	6,18	1 094,0	12	0,1
R_ATFBb5_001	3,26	1 127,0	11	0,1	R_KKGB__028	7,17	1 451,0	22	0,1
R_ATFBb5_007	6,99	2 060,0	10	0,2	R_KKGB__090	8,16	1 209,0	6	0,1
R_ATFBb5_014	5,48	1 673,0	8	0,1	R_KKGBb2_028	6,48	1 530,2	4	0,1
R_ATFBp8_001	3,73	3 357,0	34	0,3	R_KKGBp__001	3,88	5 377,0	57	0,5
R_ATFBp8_007	6,45	1 146,0	14	0,1	R_KKGBp__003	5,27	1 187,0	9	0,1
R_BRKZb1_014	5,50	240,0	1	<0,1	R_KKGBp__007	5,89	3 052,0	21	0,3
R_BTAIb10028	5,80	3 834,0	5	0,3	R_KKGBp__014	7,11	5 617,0	23	0,5
R_BTAIb5_001	2,68	617,0	4	0,1	R_KKGBp__028	7,78	6 930,0	29	0,6
R_BTAIb5_007	5,30	471,0	3	<0,1	R_KZIKb13001	3,00	1 000,0	1	0,1
R_BTAIb5_014	5,00	1 300,0	1	0,1	R_KZIKb13003	2,20	1 347,0	3	0,1

Продолжение таблицы 50

Торговый код	Ср.взв. ставка, % годовых	Объем открытия, млн KZT	Число сделок	Доля рынка, %	Торговый код	Ср.взв. ставка, % годовых	Объем открытия, млн KZT	Число сделок	Доля рынка, %
R_BTAlb6_001	2,86	670,0	4	0,1	R_KZIKb13014	4,37	3 749,0	5	0,3
R_BTAlb6_003	4,54	497,0	2	<0,1	R_KZIKb13028	5,57	1 100,0	2	0,1
R_BTAlb6_007	5,50	260,0	3	<0,1	R_KZIKb2_007	2,20	960,0	3	0,1
R_BTAlb7_003	4,00	270,0	1	<0,1	R_KZIKb3_007	2,20	708,0	3	0,1
R_BTAlb7_007	5,30	1 040,0	4	0,1	R_KZIKb4_001	2,20	838,0	1	0,1
R_BTAlb7_014	4,82	1 340,0	3	0,1	R_KZIKb4_007	2,20	2 514,0	3	0,2
R_BTAS__001	6,57	175 757,3	361	14,8	R_KZIKb5_014	5,00	100,0	1	<0,1
R_BTAS__007	6,75	29 672,0	93	2,5	R_KZIKb5_028	6,12	305,0	2	<0,1
R_BTAS__030	7,01	255 903,2	448	21,5	R_KZIKb6_003	2,20	149,0	1	<0,1
R_BTAS__090	7,67	4 919,4	12	0,4	R_KZIKb6_007	2,20	149,0	1	<0,1
R_BTASb1_028	7,10	1 060,0	3	0,1	R_KZIKb6_014	2,20	149,0	1	<0,1
R_BTASb2_028	7,10	1 200,0	3	0,1	R_KZIKb9_014	5,00	800,0	1	0,1
R_BTASb4_001	3,87	650,0	4	0,1	R_KZTC__001	3,83	124 682,3	866	10,5
R_BTASb4_007	5,34	1 120,0	9	0,1	R_KZTC__007	6,20	63 421,8	470	5,3
R_BTASb4_014	5,30	808,0	4	0,1	R_KZTC__028	7,78	44 878,0	258	3,8
R_BTASb4_030	7,10	400,0	1	<0,1	R_KZTC__090	7,75	2 661,1	15	0,2
R_BTASb5_001	3,54	1 332,0	7	0,1	R_KZTC__180	8,00	16,0	1	<0,1
R_BTASb5_003	4,48	1 225,0	4	0,1	R_KZTCb1_001	4,40	162,0	4	<0,1
R_BTASb5_007	5,25	6 277,0	9	0,5	R_KZTCb1_003	5,45	12,0	1	<0,1
R_BTASb5_030	5,82	1 790,0	2	0,2	R_KZTCb1_007	5,50	172,0	4	<0,1
R_BTASb7_001	3,00	261,0	8	<0,1	R_KZTCb1_028	6,50	234,0	4	<0,1
R_BTASb7_007	6,53	1 066,0	5	0,1	R_KZTK__001	3,73	120,0	3	<0,1
R_BTASb7_030	8,00	2 000,0	4	0,2	R_KZTK__007	7,23	2 023,3	25	0,2
R_KZZN__001	3,33	1 287,1	19	0,1	R_ROSA__090	7,50	127,0	1	<0,1
R_KZZN__003	4,55	246,0	4	<0,1	R_ROSA__360	10,00	249,0	1	<0,1
R_KZZN__007	4,43	348,0	5	<0,1	R_ROSAb2_007	10,00	462,0	2	<0,1
R_NFBN__001	4,51	1 240,0	23	0,1	R_ROSAb2_014	10,00	462,0	2	<0,1
R_NFBN__002	5,00	50,0	1	<0,1	R_TEBN__090	7,77	20 885,0	47	1,8
R_NFBN__003	5,00	150,0	3	<0,1	R_TEBNb4_014	7,60	698,0	3	0,1
R_NFBN__007	5,96	632,0	9	0,1	R_TEBNp__001	5,50	37,0	1	<0,1
R_NFBN__028	6,00	200,0	2	<0,1	R_TEBNp__003	5,70	12,0	1	<0,1
R_NFBNb1_001	4,96	650,0	4	0,1	R_TEBNp__007	5,90	48,0	4	<0,1
R_NFBNb1_007	6,70	805,0	5	0,1	R_TEBNp__014	6,10	37,0	1	<0,1
R_NFBNb1_028	8,51	1 108,0	11	0,1	R_TEBNp__028	6,32	158,0	5	<0,1
R_NRBnb2_028	7,00	40,0	1	<0,1	R_TEBNp__090	8,00	73,0	1	<0,1
R_NRBnb4_001	3,78	6 478,0	35	0,5	R_TSBNb1_001	4,37	3 946,0	37	0,3
R_NRBnb4_003	5,25	1 459,0	8	0,1	R_TSBNb1_003	5,33	465,0	3	<0,1
R_NRBnb4_007	5,16	4 475,0	18	0,4	R_TSBNb1_007	5,73	288,0	6	<0,1
R_NRBnb4_014	7,20	3 144,0	17	0,3	R_TSBNb1_028	7,02	475,0	6	<0,1
R_NRBnb4_090	7,00	712,0	3	0,1	R_TSBNb2_014	5,50	50,0	1	<0,1
R_NRBnb5_003	4,98	7 458,0	15	0,6	R_TSBNb3_007	4,00	500,0	1	<0,1
R_NRBnb5_007	5,54	10 227,0	20	0,9	R_TSBNb3_014	5,18	1 110,0	2	0,1
R_NRBnb5_090	7,00	250,0	2	<0,1	R_TSSMb1_003	5,25	52,0	3	<0,1
R_NRBnp6_003	5,64	1 337,2	28	0,1	R_TSSMb1_007	5,99	173,0	5	<0,1
R_NRBnp6_007	5,50	24,0	2	<0,1	R_TSSMb1_014	5,00	40,0	1	<0,1
R_NRBnp6_028	6,42	2 917,6	58	0,2	R_TSSMb1_028	8,53	631,0	5	0,1
R_ORDB__003	5,09	400,0	4	<0,1	R_TXBNb1_014	5,90	68,0	2	<0,1
R_ORDB__007	6,91	1 689,0	19	0,1	R_TXBNb1_028	6,57	156,0	5	<0,1
R_ORDB__014	9,16	1 549,0	17	0,1	R_TXBNb2_014	5,00	300,0	1	<0,1
R_ORDB__028	8,19	1 088,0	9	0,1	R_TXBNb2_028	7,05	283,0	8	<0,1
R_ORDB__090	8,04	1 845,0	17	0,2	R_TXBNb3_007	5,66	1 030,0	5	0,1
R_ORDB__365	8,00	500,0	1	<0,1	R_TXBNb3_014	4,00	260,0	1	<0,1



www.kase.kz

Продолжение таблицы 50

Торговый код	Ср.взв. ставка, % годовых	Объем открытия, млн KZT	Число сделок	Доля рынка, %	Торговый код	Ср.взв. ставка, % годовых	Объем открытия, млн KZT	Число сделок	Доля рынка, %
R_PRKRb1_003	5,45	24,0	1	<0,1	R_UTMK__001	9,00	10 783,2	37	0,9
R_PRKRb1_007	5,75	75,0	3	<0,1	R_UTMK__007	8,82	6 517,1	22	0,5
R_PRKRb1_028	6,50	74,0	3	<0,1	R_UTMK__028	9,00	474,0	2	<0,1
R_PRKRb2_014	5,00	2 100,0	2	0,2	R_UTMK__030	8,58	39 415,8	77	3,3
R_RDGZ__001	3,90	8 392,2	39	0,7	R_VITAb4_028	9,00	150,0	1	<0,1
R_RDGZ__007	5,55	154,0	4	<0,1	R_VTBN__001	5,53	1 783,0	41	0,1
R_RDGZ__014	7,06	1 776,0	5	0,1	R_VTBN__007	6,95	2 059,0	64	0,2
R_RDGZ__028	8,19	1 263,0	5	0,1	R_VTBN__014	8,00	129,0	2	<0,1
R_RDGZ__090	9,00	1 278,0	1	0,1	R_VTBN__028	7,92	1 527,0	31	0,1
R_RGBRb4_001	5,00	1 337,0	26	0,1	R_VTBNb3_001	5,81	450,0	9	<0,1
R_RGBRb4_007	6,26	2 105,0	37	0,2	R_VTBNb3_007	6,84	1 125,0	26	0,1
R_RGBRb4_021	6,50	55,0	1	<0,1	R_ZIG_b1_001	5,91	1 144,0	6	0,1
R_ROSA__014	7,00	271,0	2	<0,1	R_ZIG_b1_003	7,00	100,0	1	<0,1
R_ROSA__030	11,00	1 646,0	7	0,1	R_ZIG_b1_028	7,39	1 530,0	8	0,1
Итого						X	1 191 417,0	4 829	100,0

Таблица 51. Структура оборота в секторе "прямого" репо с ЦБ на KASE в 2006 году

Срок операции репо в днях	Средневзвешенная ставка, % годовых	Объем открытия, млн KZT	Число сделок	Доля рынка, %
0	0,00	9 980,0	5	7,5
1	1,87	15 517,4	61	11,7
2	0,69	7 599,0	13	5,7
3	0,37	7 268,7	23	5,5
4	1,32	222,5	3	0,2
5	2,59	11 549,3	15	8,7
6	1,75	65,0	1	<0,1
7	2,77	52 148,2	42	39,3
8	4,10	20 000,0	11	15,1
10	1,00	245,4	1	0,2
11	5,40	70,0	1	0,1
14	2,70	44,8	1	<0,1
15	2,70	9,5	1	<0,1
17	3,61	26,3	1	<0,1
19	2,50	40,0	1	<0,1
21	3,19	423,8	7	0,3
22	3,71	230,0	4	0,2
23	3,50	138,0	1	0,1
24	3,00	102,7	2	0,1
25	4,16	284,4	7	0,2
26	3,20	250,0	4	0,2
27	2,89	876,6	7	0,7
28	3,29	433,6	10	0,3
29	3,00	116,8	2	0,1
30	3,61	679,6	13	0,5
32	4,76	320,0	4	0,2
45	4,50	200,0	1	0,2
51	3,50	100,0	1	0,1
77	6,00	7,5	1	<0,1
91	5,50	362,9	7	0,3
92	4,50	200,0	1	0,2

Продолжение таблицы 51

Срок операции репо в днях	Средневзвешенная ставка, % годовых	Объем открытия, млн KZT	Число сделок	Доля рынка, %
93	5,10	200,0	1	0,2
95	4,72	426,0	3	0,3
96	4,85	268,5	2	0,2
97	4,85	472,0	3	0,4
98	5,10	116,0	1	0,1
99	4,50	190,0	1	0,1
100	4,50	210,0	1	0,2
105	5,40	7,5	1	<0,1
122	5,10	204,0	1	0,2
125	5,10	408,0	2	0,3
126	5,10	204,0	1	0,2
130	5,10	306,0	2	0,2
164	5,00	77,0	1	0,1
365	2,00	90,0	1	0,1
Итого	X	132 691,0	273	100,0

Рисунок 13. Предметы операций автоматического репо на KASE в 2006 году

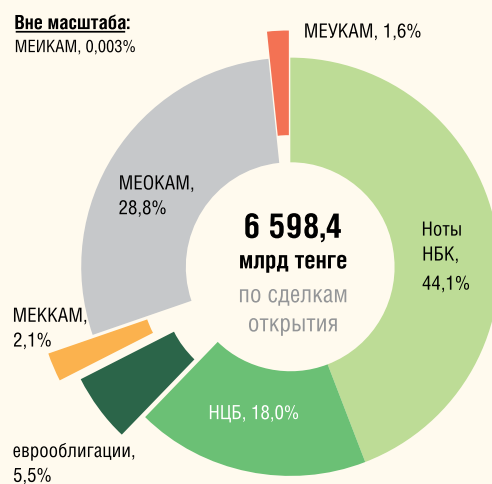
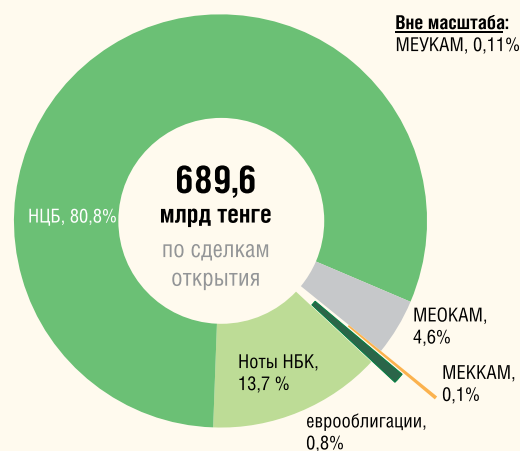


Рисунок 14. Предметы операций "прямого" репо на KASE в 2006 году





www.kase.kz

Таблица 52. Инструментальная структура оборота в секторе "прямого" репо с НЦБ на KASE в 2006 году

Код предмета репо	Срок операций репо в днях	Средневзвешенная ставка, % годовых	Объем открытия, млн KZT	Число сделок	Доля рынка, %
ALKS	11, 21, 28, 30, 31, 32, 33, 174, 441	10,05	108,6	12	<0,1
ALKSb2	7, 20, 28, 31, 32, 151	34,22	12,9	8	0,0
ALKZ	0, 1, 2, 3, 5, 6, 7, 8, 9, 14, 15, 20, 22, 25, 28, 31, 32, 34, 62, 77, 89	6,77	3 498,1	47	0,6
AMGZ	1, 3, 6, 7, 10, 11, 22, 25, 30, 31, 32, 33, 35, 48, 62, 78, 93, 94, 108, 151, 368	6,04	433,8	30	0,1
AMGZp	3, 13, 14	6,21	269,5	3	<0,1
ASBN	1, 3, 4, 7, 9, 12, 14, 15, 16, 17, 28, 30, 31, 35, 42, 45, 49, 52, 64, 92, 125, 167, 188	5,98	1 959,0	40	0,4
ASBNb1	0, 7, 28, 31, 32, 109	0,40	210,5	11	<0,1
ASBNb2	1, 2, 3, 7, 8, 12, 14, 133	5,42	808,4	11	0,1
ASBNb3	0, 1, 2, 3, 4, 5, 6, 7, 8, 9, 12, 13, 14, 22, 23, 24, 25, 26, 31, 84, 90, 108	4,63	9 236,5	48	1,7
ASBNb4	1, 2, 3, 4, 7, 8, 10, 12, 14, 15, 17, 20, 21, 26, 28, 30, 96, 122, 127, 147	5,21	5 837,6	47	1,0
ASBNb6	121	7,28	30,4	1	<0,1
ASBNp1	0, 1, 2, 3, 7, 14, 19, 30, 31, 33, 62, 105, 195, 213	4,27	1 530,6	17	0,3
ASFI	1, 3, 27, 29, 30, 31, 41, 64, 77, 85, 156, 169, 183, 194, 307	6,70	2 304,0	23	0,4
ASFIb3	10	9,13	15,5	1	<0,1
ASFIb4	21, 52	5,42	571,6	3	0,1
ASFIb5	0, 1, 2, 3, 4, 14, 15, 22, 27, 28, 30, 31, 32, 33, 44, 49, 52, 54, 61, 73, 109, 132, 158, 206	5,18	4 359,1	31	0,8
ASFIb6	1, 52	5,01	1 553,8	3	0,3
ASFIb7	1, 2, 3, 4, 7, 14, 15, 17, 28, 31, 47, 52, 61, 62, 116, 165, 176, 185, 226, 312	5,73	9 995,0	32	1,8
ASFIb9	6	6,50	100,0	1	<0,1
ATFB	1, 2, 3, 4, 5, 6, 7, 8, 9, 10, 11, 12, 13, 14, 15, 16, 17, 18, 19, 21, 22, 24, 25, 26, 27, 28, 29, 30, 31, 32, 33, 34, 35, 36, 37, 40, 41, 42, 43, 48, 53, 54, 56, 57, 60, 61, 63, 66, 69, 70, 75, 76, 77, 79, 90, 91, 92, 95, 100, 102, 106, 108, 116, 121	7,43	12 243,1	256	2,2
ATFBb2	29, 33	4,01	25,4	2	<0,1
ATFBb3	0, 1, 2, 3, 4, 6, 7, 12, 18, 30, 33, 47, 110, 182	5,09	3 133,1	37	0,6
ATFBb4	1, 2, 3, 4, 5, 6, 7, 8, 9, 10, 11, 12, 13, 14, 15, 18, 20, 22, 28, 29, 33, 35, 54, 146	4,67	15 951,2	51	2,9
ATFBb5	1, 2, 3, 4, 5, 6, 7, 8, 9, 11, 14, 16, 18, 21, 24, 26, 27, 28, 29, 30, 35, 36, 37, 39, 44, 49, 56, 61, 63, 65, 67, 92, 93, 109, 153, 168, 295, 296, 302, 515	4,63	11 242,8	85	2,0
ATFBe1	1, 7, 11, 31, 33	4,21	39,0	6	<0,1
ATFBe2	11, 28, 31, 33	4,65	23,4	4	<0,1
ATFBe4	11, 28, 31, 64	5,15	60,5	5	<0,1
ATFBp	1, 3, 5, 6, 7, 14, 18, 22, 27, 28, 30, 36, 62, 70, 73, 148, 171, 218	7,51	555,2	26	0,1
ATFBp8	1, 2, 3, 4, 5, 6, 7, 8, 10, 12, 13, 14, 17, 18, 23, 28, 30, 31, 32, 33, 35, 37, 39, 40, 44, 45, 46, 47, 60, 61, 62, 63, 64, 65, 69, 72, 74, 75, 76, 79, 83, 89, 92, 101, 104, 108, 123, 125, 141, 151, 156, 182, 251, 295	10,51	6 887,7	99	1,2
AZNO	1, 2, 3, 5, 7, 9, 11, 12, 18, 23, 24, 25, 27, 30, 31, 32, 47, 50, 54, 59, 61, 65, 68, 80, 86, 91, 92, 125, 130, 153, 183, 184, 230, 234, 276, 279, 307, 313, 320, 336, 356, 367, 399, 424, 428, 433, 455, 461	10,66	7 867,1	62	1,4

Продолжение таблицы 52

Код предмета репо	Срок операций репо в днях	Средневзвешенная ставка, % годовых	Объем открытия, млн KZT	Число сделок	Доля рынка, %
BRKZb1	3, 7, 8, 14	5,15	109,3	8	<0,1
ВТАIb11	14	7,20	557,2	1	0,1
ВТАIb12	1, 7, 146, 147	7,47	1 144,7	7	0,2
ВТАIb3	3, 14, 18	5,48	432,9	3	0,1
ВТАIb4	1, 7, 8, 14, 38, 61	3,42	1 531,9	8	0,3
ВТАIb5	1, 3, 4, 6, 7, 8, 9, 12, 14, 16, 28, 31, 32, 33, 34, 77, 84	5,88	5 529,4	25	1,0
ВТАIb6	1, 2, 3, 4, 6, 7, 8, 9, 14, 15, 22, 32, 34, 57	4,96	9 187,5	25	1,6
ВТАIb7	1, 2, 7, 14, 15	7,34	3 161,4	6	0,6
ВТАIb8	1	4,98	351,2	3	0,1
ВТАIb9	14, 15, 21, 35, 128, 129, 203	3,92	2 392,8	12	0,4
ВТАS	0, 1, 2, 3, 4, 5, 6, 7, 8, 9, 11, 12, 13, 14, 15, 16, 17, 18, 19, 20, 21, 22, 23, 24, 25, 26, 27, 28, 29, 30, 31, 32, 33, 34, 35, 37, 38, 39, 40, 42, 43, 44, 45, 46, 49, 50, 51, 55, 57, 58, 59, 60, 62, 63, 64, 74, 77, 79, 90, 91, 92, 94, 97, 98, 105, 107	8,40	73 473,3	324	13,2
ВТАSb1	1, 3, 7, 33, 50, 93, 140	6,11	2 163,6	7	0,4
ВТАSb2	3, 7, 30, 61, 90, 101, 106, 108, 140, 200, 236	6,15	2 126,9	13	0,4
ВТАSb3	7, 14, 23	6,42	2 438,9	3	0,4
ВТАSb4	1, 3, 4, 5, 6, 7, 8, 10, 12, 13, 14, 23, 24, 27, 28, 30, 31, 32, 49, 61, 70, 78, 83, 98, 122, 123, 243, 244, 308, 383, 403, 445	4,75	9 995,4	83	1,8
ВТАSb5	1, 3, 4, 5, 6, 7, 8, 11, 12, 13, 14, 15, 21, 23, 26, 55	4,64	19 769,4	34	3,5
ВТАSb7	1, 4, 7, 9, 12, 34, 52, 86, 92, 93, 213, 272	7,95	13 402,9	27	2,4
ВТАSp	1, 6, 91	8,04	403,2	3	0,1
ВТLZb1	6, 11, 18, 21, 31	4,51	428,2	6	0,1
САСМb1	33, 35	7,45	58,9	2	<0,1
ССBN	1, 2, 3, 4, 5, 6, 7, 8, 10, 14, 15, 16, 18, 22, 23, 25, 26, 27, 30, 31, 32, 33, 35, 36, 38, 39, 44, 46, 51, 55, 56, 57, 60, 61, 66, 70, 72, 90, 92, 95, 97, 98, 99, 110, 111, 120, 123, 135, 137, 147, 155, 180, 186, 187, 190, 212, 215, 371	8,80	6 009,4	101	1,1
ССBNb10	1, 2, 7, 14, 24, 30, 61	8,83	2 049,1	9	0,4
ССBNb11	1, 2, 7, 8, 17, 21, 30, 31, 61, 77	8,01	288,0	15	0,1
ССBNb13	6, 7	6,95	684,5	2	0,1
ССBNb3	6, 7, 118	10,24	259,8	3	<0,1
ССBNb4	1, 7, 8, 14, 24, 30, 69, 118, 357, 370	9,24	874,2	13	0,2
ССBNb5	4, 5, 7, 30	9,88	103,4	5	<0,1
ССBNb6	7, 24, 30, 31	7,98	55,9	6	<0,1
ССBNb7	1, 4, 6, 7, 8, 10, 18, 23, 29, 78	5,66	1 404,9	16	0,3
ССBNb8	7, 24, 30, 32	8,41	27,0	5	<0,1
ССBNb9	5, 7, 14, 30, 31	6,30	773,1	9	0,1
ССBNp	1, 5, 14, 28, 31, 59, 181	8,17	693,2	10	0,1
СSBN	0, 1, 2, 3, 4, 6, 7, 11, 14, 19, 28, 30, 31, 32, 43, 50, 53, 57, 59, 91, 132, 144, 146, 147, 148, 149, 161, 180, 202	6,76	1 357,6	51	0,2
СSBNb3	21	6,84	2,0	2	<0,1
СSBNb4	1, 2, 3, 4, 7, 14, 28, 32, 63, 90	5,16	4 738,5	21	0,9
СSBNb5	1, 2, 3, 4, 5, 7, 8, 14	4,85	2 871,2	15	0,5



www.kase.kz

Продолжение таблицы 52

Код предмета репо	Срок операций репо в днях	Средневзвешенная ставка, % годовых	Объем открытия, млн KZT	Число сделок	Доля рынка, %
CSBNb6	1, 4, 5, 7, 14, 17, 18, 19, 21, 22, 23, 28, 29, 30, 31, 32, 33, 35, 36, 37, 45, 48, 49, 51, 59, 61, 63, 73, 96, 109, 113, 136, 209	6,71	2 737,5	74	0,5
CSBNp	1, 4, 127	6,15	3,0	3	<0,1
DNBN	9, 279	15,64	30,0	2	<0,1
DNBNb1	171	9,25	500,0	1	0,1
DNBNb2	290	10,89	24,9	1	<0,1
DTJLb1	6	9,97	699,6	1	0,1
EUBNb3	0, 1, 2, 3, 4, 5, 6, 7, 8, 14, 19, 22, 28, 30, 31, 32, 50	6,03	4 342,6	25	0,8
GLOT	25, 46	8,39	2,9	3	<0,1
GLOTb1	12, 13, 14, 51, 61	4,28	243,0	5	<0,1
HSBK	1, 4, 5, 6, 7, 8, 12, 13, 14, 16, 20, 21, 23, 24, 26, 27, 28, 30, 31, 33, 36, 37, 38, 39, 46, 48, 50, 54, 59, 60, 62, 63, 66, 71, 75, 81, 84, 90, 91, 93, 94, 120, 141, 142, 144, 150, 151, 182, 216, 224, 245, 248, 250, 301, 320	29,31	1 842,1	86	0,3
HSBKb	1, 3, 7, 8, 12, 14, 16, 21, 24, 26, 28, 29, 30, 31, 32, 33, 36, 43, 52, 59, 63, 65, 69, 73, 90, 91, 93, 96, 102, 123, 136	7,23	1 250,0	58	0,2
HSBKb10	1, 7, 8, 10, 11, 14, 16, 21, 26, 182	5,52	1 303,8	14	0,2
HSBKb11	1, 2, 3, 4, 6, 7, 8, 9, 10, 11, 14, 21, 22, 25, 26, 28, 30, 35, 42, 59, 61, 92, 123, 202	5,78	6 318,7	48	1,1
HSBKb2	1, 3, 7, 20, 28, 31, 64	4,93	93,1	10	<0,1
HSBKb3	3, 14, 15, 18, 21, 28, 31, 32, 33, 35, 92, 109, 300	5,03	1 255,1	18	0,2
HSBKb5	5, 6, 7, 9, 14, 22, 28, 30, 31, 43, 45, 52, 56, 123	7,26	1 220,9	23	0,2
HSBKb7	1, 2, 4, 6, 10, 15, 31, 32, 34, 64, 87, 224, 228, 257, 413	9,91	1 413,2	19	0,3
HSBKb8	1, 24	4,95	80,9	2	<0,1
HSBKb9	1, 3, 4, 7, 8, 13, 14, 15, 19, 21, 28, 31, 38, 39, 42, 377, 455	6,36	9 612,1	59	1,7
HSBKp	35, 49, 95, 187, 215, 302	7,92	80,4	7	<0,1
HSBKp1	65, 76, 77, 211, 302,	7,67	10,2	5	<0,1
KANT	1, 12, 28	1,00	96,1	3	<0,1
KARMB2	0, 1, 2, 3, 4, 7, 12, 21, 24, 28, 29, 31, 52, 60, 62, 86, 88, 90, 93, 129, 137, 149, 151, 154, 161, 214, 293, 331	2,93	1 648,5	44	0,3
KASSb1	161, 238	3,22	177,0	2	<0,1
KASTb1	91	3,00	2,0	1	<0,1
KASTb2	1, 2, 7, 21, 23, 27, 28, 29, 39, 40, 46, 67, 152, 180	3,15	1 322,5	20	0,2
KATRB1	3, 13, 18, 132, 157, 310	14,00	3 640,8	7	0,7
KIBN	31, 49, 184, 318, 368	7,44	8,3	7	<0,1
KKAGb1	4, 7, 11, 12, 14, 20, 21, 26, 29, 32, 35, 56	7,24	1 125,7	17	0,2
KKAGb2	1, 7, 18, 25, 28, 37	6,64	335,6	6	0,1
KKAGb3	1, 3, 5, 7, 13, 31, 32, 35, 40, 44, 50, 57, 58, 62, 91, 98, 148	10,30	4 029,9	20	0,7
KKGB	0, 1, 2, 3, 4, 5, 6, 7, 8, 9, 10, 11, 12, 13, 14, 15, 16, 17, 18, 19, 20, 21, 22, 23, 24, 25, 26, 27, 28, 29, 30, 31, 32, 33, 34, 35, 36, 38, 39, 43, 46, 47, 49, 50, 51, 52, 53, 55, 56, 57, 58, 59, 60, 62, 63, 64, 65, 66, 68, 70, 71, 73, 74, 75, 78, 79	8,66	23 293,1	397	4,2

Продолжение таблицы 52

Код предмета репо	Срок операций репо в днях	Средневзвешенная ставка, % годовых	Объем открытия, млн KZT	Число сделок	Доля рынка, %
KKGBb2	1, 3, 6, 7, 8, 14, 15, 17, 24, 28, 30, 31, 52, 77, 108	6,30	6 020,0	23	1,1
KKGBb3	7, 14, 31, 34, 94	6,06	753,2	5	0,1
KKGBb4	1, 2, 4, 5, 7, 14, 17, 18, 21, 22, 28, 29, 30, 34, 35, 38, 67, 68, 83, 90, 91, 92, 94, 112, 167	6,91	3 984,2	42	0,7
KKGBb5	126	8,01	258,3	4	<0,1
KKGBp	0, 1, 3, 4, 5, 6, 7, 8, 9, 10, 11, 12, 13, 14, 15, 16, 18, 19, 20, 21, 22, 24, 25, 27, 28, 29, 30, 31, 33, 35, 37, 38, 41, 43, 47, 52, 57, 59, 61, 62, 63, 64, 66, 69, 70, 71, 75, 77, 82, 85, 86, 88, 90, 98, 105, 108, 109, 112, 117, 118, 120, 122, 146, 147	6,03	11 469,6	126	2,1
KRZHb1	4, 7, 13, 15, 17, 31, 39, 41, 47, 63, 90, 111, 123, 159, 175, 176, 183, 189, 307, 364, 418	11,68	1 129,3	31	0,2
KZALb1	2, 5, 6, 14, 16, 27, 28, 30, 33, 85, 109	7,20	164,5	13	<0,1
KZCR	14, 77	18,35	44,5	2	<0,1
KZIKb12	3, 73, 177	3,74	400,0	3	0,1
KZIKb13	1, 3	3,83	893,5	6	0,2
KZIKb14	0, 1	0,95	787,9	1	0,1
KZIKb2	1	3,12	109,2	3	<0,1
KZIKb3	1, 5, 13, 14, 31, 34, 91	5,67	41,0	7	<0,1
KZIKb4	1, 4, 5, 7, 8, 12, 13, 14, 17, 18, 28, 32, 42, 57, 65, 85, 92, 94, 136, 152, 170, 177, 178	3,51	2 651,8	42	0,5
KZIKb5	3, 7, 8, 9, 14, 18, 28, 30, 31, 60, 85, 99, 152, 276, 277	3,90	1 140,6	21	0,2
KZIKb6	1, 3, 4, 5, 13, 14, 31, 36, 66	3,80	398,3	14	0,1
KZIKb7	0, 1, 2, 3, 4, 5, 6, 9, 31, 45, 49, 59, 63, 68, 77, 91	4,58	3 674,1	32	0,7
KZIKb9	1, 2	10,74	918,0	2	0,2
KZIS	0, 14, 25, 46, 50, 75, 308	2,82	55,1	7	<0,1
KZNHb2	0, 3, 4, 6, 7, 8, 9, 11, 14, 19, 21, 22, 26, 31, 32, 33, 59, 61, 176, 232, 268	7,49	1 019,7	39	0,2
KZPSb1	28, 31, 32, 109	11,34	2,6	9	<0,1
KZTC	0, 1, 2, 3, 4, 5, 6, 7, 8, 10, 11, 12, 13, 14, 17, 18, 19, 20, 21, 22, 23, 24, 27, 28, 29, 30, 31, 32, 34, 35, 38, 39, 42, 45, 48, 50, 53, 54, 56, 57, 60, 63, 65, 66, 70, 76, 77, 78, 80, 81, 85, 87, 91, 93, 94, 96, 102, 103, 111, 114, 119, 120, 134, 142	6,59	43 556,6	246	7,8
KZTCb1	1, 3, 5, 13, 16, 24, 25, 30, 36, 48, 56, 63, 153, 166	6,36	654,6	18	0,1
KZTK	0, 1, 2, 3, 4, 5, 6, 7, 8, 9, 11, 13, 14, 15, 18, 19, 20, 21, 22, 23, 24, 25, 26, 27, 28, 29, 30, 31, 32, 33, 34, 35, 36, 37, 38, 41, 48, 51, 54, 55, 59, 60, 61, 62, 66, 70, 75, 91, 92, 99, 126, 127, 134, 142, 151, 156, 180, 182, 184, 192, 195, 197, 201	10,56	30 926,1	156	5,6
KZTKp	1, 2, 3, 5, 7, 9, 10, 11, 14, 18, 19, 20, 21, 22, 25, 28, 29, 30, 31, 32, 33, 34, 35, 42, 43, 44, 46, 48, 50, 52, 55, 56, 57, 58, 60, 62, 63, 64, 68, 70, 81, 91, 92, 96, 104, 106, 108, 109, 111, 122, 130, 131, 134, 135, 138, 144, 145, 146, 156, 160, 166	8,08	1 734,8	143	0,3
KZTOe1	1, 9	0,00	24,0	2	<0,1
KZZN	0, 1, 2, 3, 4, 5, 6, 7, 8, 10, 13, 14, 18, 24, 27, 28, 29, 31, 32, 36, 39, 44, 47, 48, 49, 52, 55, 56, 59, 60, 62, 63, 65, 69, 70, 77, 79, 91, 92, 112, 118, 125, 137, 152, 161, 174, 183, 184, 185, 186, 220, 276, 289, 324, 362, 365, 376, 384	6,18	3 292,7	119	0,6



www.kase.kz

Продолжение таблицы 52

Код предмета репо	Срок операций репо в днях	Средневзвешенная ставка, % годовых	Объем открытия, млн KZT	Число сделок	Доля рынка, %
MMGZp	0, 1, 2, 5, 6, 7, 10, 14, 18, 23, 25, 26, 29, 31, 33, 101, 102, 115, 130, 189, 237, 365	7,35	1 873,4	34	0,3
MREKb1	1, 7, 11, 54	6,36	73,4	5	<0,1
MREKb2	7, 61	2,03	288,4	2	0,1
NFBN	0, 1, 2, 4, 5, 6, 7, 10, 13, 14, 17, 19, 20, 21, 23, 24, 26, 27, 28, 29, 30, 31, 32, 33, 35, 49, 50, 55, 59, 61, 73, 76, 78, 89, 92, 98, 104, 119, 165, 181, 189, 191, 204, 230	8,92	5 925,9	103	1,1
NFBNb1	1, 3, 6, 7, 10, 12, 13, 14, 17, 20, 23, 28, 38, 39, 44, 59, 63, 67, 72, 91, 92, 94, 149, 160, 233, 273, 313, 365	8,14	5 172,9	49	0,9
NRBN	0, 3, 7, 14, 18, 20, 28, 69, 71, 96, 117, 152, 155, 187, 236	5,80	157,1	16	<0,1
NRBNb2	2, 140, 152	8,19	195,0	3	<0,1
NRBNb3	36	7,76	162,0	1	<0,1
NRBNb4	1, 2, 3, 4, 6, 7, 8, 9, 10, 12, 13, 14, 16, 17, 21, 24, 28, 29, 31, 36, 56, 60, 101	5,13	6 636,7	47	1,2
NRBNb5	1, 3, 7, 28, 46, 90	5,48	1 415,7	9	0,3
NRBNp6	1, 5, 7, 19, 24, 25, 28, 30, 31, 32, 33, 42, 44, 48, 147	8,18	528,1	31	0,1
ORDB	1, 2, 3, 5, 6, 7, 12, 13, 18, 19, 21, 22, 25, 27, 28, 29, 30, 31, 32, 33, 42, 49, 55, 59, 61, 62, 63, 84, 91, 98, 101, 116, 128, 144, 145, 159, 161, 197, 200, 211, 236, 240, 241, 274, 281, 301, 364, 365, 367, 399, 429, 490, 539	8,50	8 769,3	128	1,6
ORDBp	7, 8, 10, 12, 18, 36, 61, 140, 215,	6,99	793,1	9	0,1
ORNK	1, 13, 24, 28, 39, 50, 51, 53, 102	11,26	639,7	12	0,1
ORNKb1	0, 1, 2, 3, 4, 5, 6, 7, 8, 9, 11, 13, 14, 15, 16, 17, 19, 20, 22, 23, 27, 28, 29, 30, 31, 32, 33, 34, 35, 49, 62, 63, 92, 112, 119, 121, 126, 156, 222, 238, 246, 274, 275, 306, 314, 367, 373	6,12	11 727,0	94	2,1
PDES	1, 10, 25, 46, 120, 180	5,28	110,6	8	<0,1
PRIN	125	20,52	7,0	1	<0,1
PRKRb1	10, 14, 21, 48, 61	6,62	153,0	5	<0,1
PRKRb2	1, 4, 31	4,40	918,1	4	0,2
RAHT	8, 60	8,74	26,9	2	<0,1
RDGZ	0, 1, 2, 3, 4, 5, 7, 10, 11, 12, 13, 14, 16, 18, 26, 27, 28, 30, 31, 32, 41, 49, 58, 72, 90, 95, 121, 122, 125, 151, 158, 162, 168, 174, 175, 180, 182, 183, 186, 187, 196, 213, 215, 217, 244, 272, 274, 360, 365	8,53	12 710,0	107	2,3
RGBRb3	1, 6, 7, 10, 14, 21, 22, 25, 27, 28, 29, 33, 34, 65, 77, 92, 105	7,75	1 924,6	32	0,3
RGBRb4	1, 3, 5, 7, 8, 11, 12, 14, 25, 28, 30, 35, 39, 67, 120, 245	6,46	1 797,3	30	0,3
ROSA	1, 9, 27, 28, 37, 56, 87, 92, 191, 224, 296, 325	8,69	1 516,9	22	0,3
ROSAb1	2, 27, 28, 30, 31, 32, 33, 53	9,27	194,0	10	<0,1
ROSAb2	4	0,50	69,7	1	<0,1
TEBN	0, 2, 7, 8, 13, 27, 29, 30, 31, 32, 33, 34, 41, 43, 56, 61, 62, 68, 78, 90, 91, 97, 101, 106, 112, 136, 148, 155, 158, 176, 194, 200, 269, 368	6,21	4 123,2	49	0,7
TEBNb2	1, 7, 31, 33, 34, 109, 253	6,01	122,9	7	<0,1

Продолжение таблицы 52

Код предмета репо	Срок операций репо в днях	Средневзвешенная ставка, % годовых	Объем открытия, млн KZT	Число сделок	Доля рынка, %
TEBNb3	14	7,20	9,9	1	<0,1
TEBNb4	7, 14, 15, 29	6,19	881,6	7	0,2
TEBNp	2, 4, 6, 7, 10, 11, 13, 15, 17, 21, 23, 27, 28, 29, 30, 31, 32, 33, 61, 69, 80, 109, 129, 137, 184, 215, 245, 355	8,07	1 511,4	54	0,3
TMLZ	1, 3, 7, 12, 18, 31, 38, 50, 61, 76, 77, 104, 133, 143, 144, 168, 170, 174, 178, 183, 186, 206, 213, 215, 220, 294, 311	8,40	3 794,4	44	0,7
TSBN	0, 1, 3, 7, 9, 10, 14, 28, 43, 49, 51, 63, 68, 105, 154, 227, 233, 238	6,57	756,2	19	0,1
TSBNb1	1, 4, 5, 6, 8, 12, 14, 15, 19, 20, 26, 28, 30, 31, 59, 63	6,53	1 634,8	25	0,3
TSBNb2	3	3,65	93,0	1	<0,1
TSBNb3	1, 3, 4, 7, 19, 26, 182	5,78	1 041,0	13	0,2
TSBNb5	1, 13	5,56	323,6	11	0,1
TSBNp	1, 11, 14, 34, 35, 41, 42, 201, 244	4,02	1 254,0	11	0,2
TSSMb1	0, 1, 3, 5, 7, 8, 12, 14, 15, 20, 21, 22, 28, 30, 33, 37, 41, 63, 109, 147, 158	5,83	3 561,7	38	0,6
TXBNb1	1, 14, 21, 28	5,98	126,5	4	<0,1
TXBNb2	1, 2, 3, 4, 5, 6, 7, 14, 15, 18, 21, 22, 28, 30, 31, 32, 34, 43, 67, 94, 109, 253, 276, 295	8,22	1 581,9	41	0,3
TXBNb3	8, 13, 14, 15, 28, 30, 31	7,19	84,9	8	<0,1
UKPFb1	3, 4, 112, 122, 125	10,07	147,0	8	<0,1
ULBAb1	6, 182	9,52	949,7	2	0,2
US_JPM_e1	4, 7, 22	3,94	615,0	3	0,1
UTMK	1, 7, 14, 58, 61, 83, 113, 142, 161, 189, 201, 226, 236, 239, 301, 305, 317, 399, 400, 483	5,39	814,9	24	0,1
UTMKp	1, 3, 4, 6, 10, 13, 14, 67	4,41	1 122,5	19	0,2
VITAb4	17, 25, 27, 33, 91, 244	9,12	754,5	6	0,1
VITAb5	3, 92	6,66	107,0	2	<0,1
VTBN	1, 5, 7, 8, 9, 10, 12, 14, 16, 18, 19, 21, 28, 29, 30, 31, 33, 50, 53, 57, 58, 59, 62, 70, 78, 86, 106, 122, 132, 169, 176, 179, 193, 255, 284, 291, 294, 298, 305	7,25	1 946,4	57	0,3
VTBNb1	1, 4, 12, 13, 14, 16, 28, 29, 30, 31, 32, 33, 42, 45, 46, 62, 78, 105, 109, 171, 227	8,61	1 095,0	42	0,2
VTBNb2	9, 16, 21, 23, 28, 30, 31, 32, 55, 59, 71, 93, 181	7,45	491,0	16	0,1
VTBNb3	1, 2, 4, 5, 6, 7, 8, 12, 16, 19, 20, 21, 22, 28, 30, 31, 32, 33, 34, 35, 37, 42, 51, 61, 89, 90, 91, 97, 99, 104, 105, 108, 111, 113, 115, 117, 120, 126, 245, 298, 308, 315	8,79	3 035,5	65	0,5
VTBNb4	12, 28, 31, 32, 100	9,85	715,2	11	0,1
VTBNp	7, 28, 29, 31, 35, 56, 77, 95, 102, 108, 120, 193, 286, 294	9,91	107,1	19	<0,1
VTSKb2	28, 29, 31, 33, 34, 159, 449	10,60	167,8	12	<0,1
VTTHb1	28, 29, 30, 31, 33, 34, 47, 62, 449	10,33	153,4	13	<0,1
VTZL	28, 29, 30, 31, 32, 33, 34, 40, 44, 46, 51, 159	10,31	176,5	30	<0,1
VTZLb1	50, 151	10,65	22,3	2	<0,1
VTZLp	32	10,02	25,0	1	<0,1
ZERD	3, 4, 27, 29, 46, 76, 160	7,02	1 355,7	10	0,2
ZIG_b1	4, 6, 7, 11, 21, 26, 36	5,35	1 865,6	12	0,3
Итого	X	X	556 915,4	5 441	100,0

Рисунок 15. Динамика недельных средневзвешенных ставок на биржевом рынке автоматического репо по ликвидным инструментам в 2006 году (в % годовых, слева)

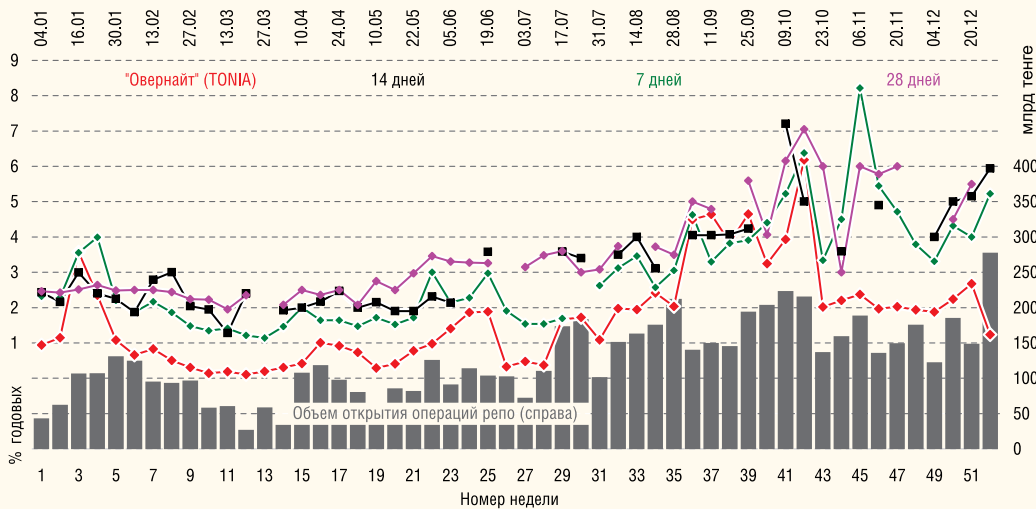


Рисунок 16. Динамика недельных средневзвешенных ставок репо "овернайт" (слева) в различных секторах биржевого рынка и объем соответствующих операций репо по сделкам открытия репо (справа) в 2006 году

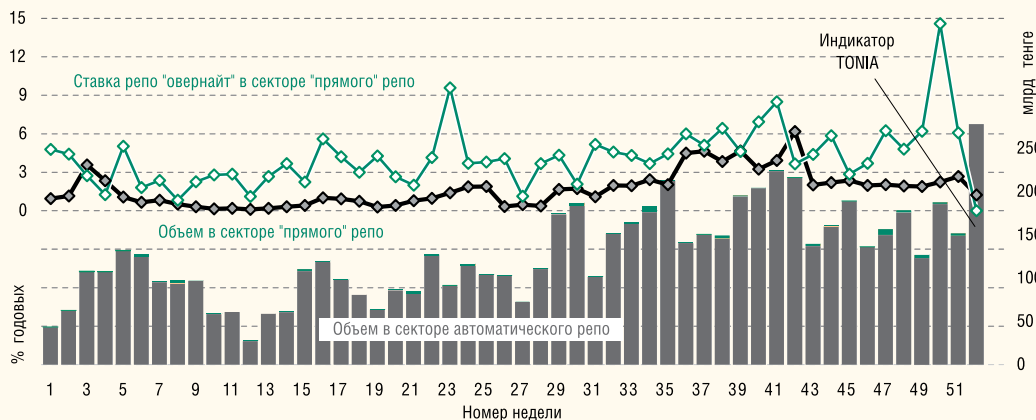


Таблица 53. Участники биржевого рынка репо в 2006 и 2005 годах

Категория участников	2006		2005		Тренд, %
	млрд KZT	доля, %	млрд KZT	доля, %	
БВУ	18 906,3	66,5	10 174,4	67,2	+85,8
Брокеры-дилеры	5 381,3	18,9	1 453,4	9,6	+270,3
Субъекты пенсионного рынка	3 868,1	13,6	3 456,0	22,8	+11,9
Управляющие компании	293,7	1,0	66,0	0,4	+345,3
Итого	28 449,5	100	15 149,8	100	X

Таблица 54. Степень монополизации рынка репо на KASE в 2006 и 2005 годах

Период	Доля наиболее активных участников (% от брутто-оборота):					Всего участников торгов
	лидера	4-х	8-и	11-ти	15-ти	
2006 год	15,7	42,0	61,5	71,3	81,3	61
2005 год	11,4	32,5	52,5	64,9	77,0	52

Таблица 55. Рейтинг наиболее активных операторов рынка репо на KASE в 2006 году

Позиция в рейтинге	Краткое наименование компании	Доля в объеме торгов, %
1	АО "Банк ТуранАлем"	15,7
2	АО "Казкоммерцбанк"	9,7
3	АО "АТФБанк"	9,1
4	АО "БАНК "КАСПИЙСКИЙ"	7,4
5	АО "Дочерняя организация АО "Банк ТуранАлем" "ТуранАлем Секьюритис"	7,0
6	АО "Народный сберегательный банк Казахстана"	4,6
7	АО "Алматы Инвестмент Менеджмент"	4,2
8	АО "Банк ЦентрКредит"	3,7
9	АО "Альянс Банк"	3,5
10	АО "ООИУПА "Bailyk asset management"	3,2



www.kase.kz

Рынок иностранных валют

Таблица 56. Сравнительная статистическая характеристика рынка EUR на KASE в 2006 и 2005 годах

Показатель рынка	2006 год	2005 год	2006 год к 2005 году
Число торговых дней	239	238	+1
Число результативных дней	1	20	-95,0%
Показатель результативности торгов	0,4%	8,4%	x
Количество сделок	1	26	-96,2%
Средний объем одной сделки, млн EUR	0,3	0,7	-66,5%
Средний объем результативного дня, млн EUR	0,3	1,0	-74,2%
Общий объем торгов, млн EUR	0,3	19,4	-98,7%

Таблица 57. Сравнительная статистическая характеристика рынка RUB на KASE в 2006 и 2005 годах

Показатель рынка	2006 год	2005 год	2006 год к 2005 году
Число торговых дней	240	239	+1
Число результативных дней	43	67	-35,8%
Показатель результативности торгов	17,9%	28,0%	x
Количество сделок	63	75	-16,0%
Средний объем одной сделки, млн RUB	2,9	1,4	+108,8%
Средний объем результативного дня, млн RUB	4,3	1,6	+173,3%
Общий объем торгов, млн RUB	185,6	105,8	+75,4%

Таблица 58. Сравнительная статистическая характеристика рынка USD на KASE в 2006 и 2005 годах

Показатель рынка	2006 год	2005 год	2006 год к 2005 году
Число торговых дней	249	250	-1
Число результативных дней	249	250	-0,4%
Показатель результативности торгов	100%	100%	x
Количество сделок	56 032	46 840	+19,6%
Средний объем одной сделки, млн USD	0,7	0,3	+190,0%
Средний объем результативного дня, млн USD	167,4	48,1	+248,3%
Общий объем торгов, млн USD	41 688,3	12 015,4	+247,0%

Таблица 59. Объем торгов иностранными валютами на KASE и валютная структура оборота в 2006 году

Месяц	Объем торгов, тыс. единиц:			Эквивалент оборота:	
	EUR	RUB	USD	тыс. тенге	тыс. USD
Январь	250	700	1 504 075	199 907 412,6	1 504 407,0
Февраль	0	700	1 848 040	242 607 327,8	1 848 064,8
Март	0	1 200	2 825 400	363 105 451,7	2 825 442,8
I квартал	250	2 600	6 177 515	805 620 192,0	6 177 914,7
Апрель	0	600	2 406 760	303 793 645,1	2 406 781,6
Май	0	8 700	2 538 990	311 029 143,6	2 539 312,3
Июнь	0	4 200	1 563 040	186 704 526,2	1 563 196,2

Продолжение таблицы 59

Месяц	Объем торгов, тыс. единиц:			Эквивалент оборота:	
	EUR	RUB	USD	тыс. тенге	тыс. USD
Июль	0	17 500	1 733 335	204 720 846,4	1 733 986,7
Август	0	5 000	3 234 365	398 085 015,0	3 234 552,3
Сентябрь	0	75 600	3 557 775	449 744 767,0	3 560 612,0
III квартал	0	98 100	8 525 475	1 052 550 628,4	8 529 151,0
Октябрь	0	17 800	6 135 005	783 723 897,2	6 135 668,9
Ноябрь	0	10 500	7 263 600	929 124 790,1	7 263 996,3
Декабрь	0	43 100	7 077 870	904 744 984,9	7 079 507,5
IV квартал	0	71 400	20 476 475	2 617 593 672,2	20 479 172,7
Всего 2006 год	250	185 600	41 688 255	5 277 291 807,3	41 695 528,6
Структура	<0,01	0,02%	99,98%	100,0%	100,0%

Справочно:					
Всего 2005 год	19 400	105 800	12 015 420	1 606 309 344,7	12 044 138,2
Структура	0,21%	0,03%	99,76%	100,0%	100,0%

Тренд 2006 к 2005:					
в деньгах	-19 150	+79 800	+29 672 835	+3 670 982 462,6	+29 651 390,4
в процентах	-98,7	+75,4	+247,0	+228,5	+246,2

Рисунок 17. Секторная структура оборота казахстанского рынка иностранных валют и доля KASE в 2006 году

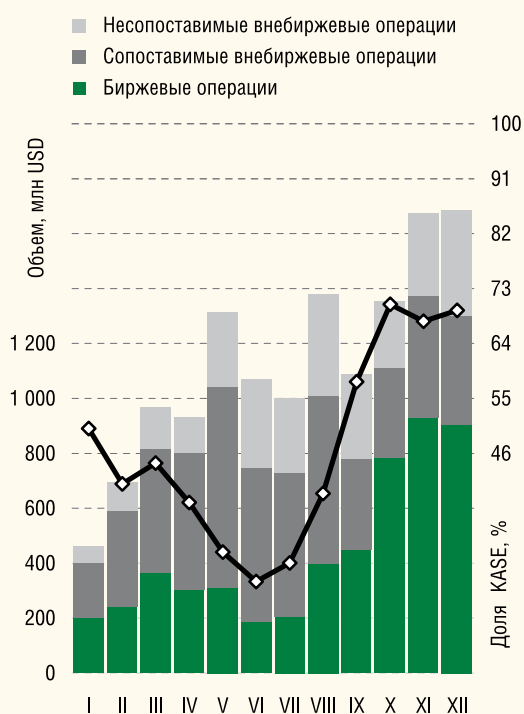


Рисунок 18. Распределение объема торгов иностранными валютами на KASE по сессиям и месяцам в 2006 году

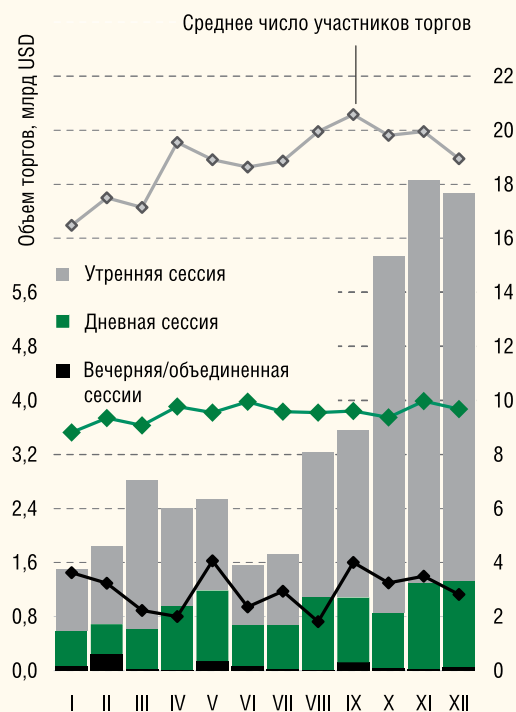


Таблица 60. Распределение оборота USD по сессиям на KASE за последние 5 лет

Сессия	Доля оборота, % от общего объема сделок:				
	в 2006 году	в 2005 году	в 2004 году	в 2003 году	в 2002 году
Утренняя (основная)	73,6	61,9	73,7	66,0	69,3
Дневная (дополнительная)	24,5	34,7	25,5	31,6	28,4
Вечерняя или объединенная (дополнительная)	1,9	3,4	0,8	2,5	2,3
Итого	100,0	100,0	100,0	100,0	100,0

Таблица 61. Степень монополизации рынка иностранных валют на KASE в 2006 и 2005 годах

Период	Доля наиболее активных БВУ (% от брутто-оборота):					Всего участников торгов – БВУ
	лидера	4-х	8-и	11-и	15-и	
2006 год	14,5	44,7	69,6	69,6	74,9	26
2005 год	14,7	45,7	68,7	77,8	85,3	26

Рисунок 19. Показатели биржевого рынка USD в 2006 году

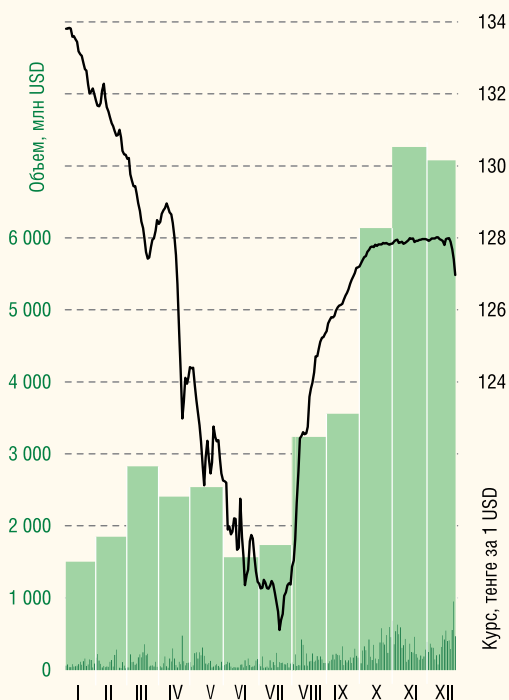


Рисунок 20. Показатели биржевого рынка RUB в 2006 году

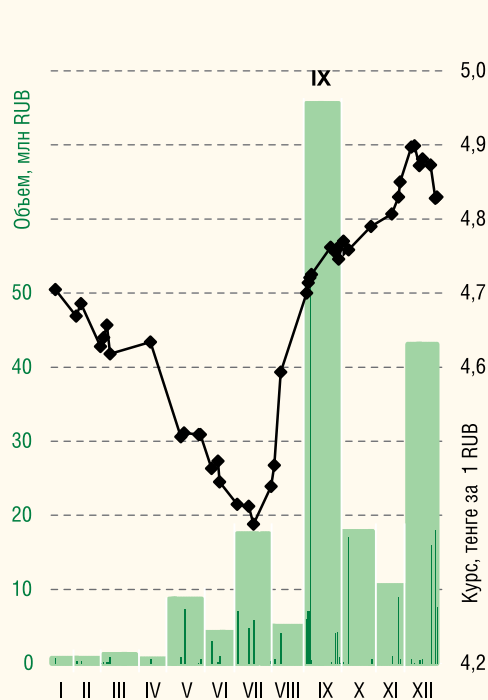


Таблица 62. Рейтинг наиболее активных операторов рынка иностранных валют на KASE в 2006 году

Позиция в рейтинге	Краткое наименование банка	Доля в объеме торгов, %
1	АО "Народный сберегательный банк Казахстана"*	14,5
2	АО "ДАБ "ABN AMRO Bank Kazakhstan"	11,9
3	АО "Казкоммерцбанк"	9,9
4	АО "Банк ТуранАлем"*	8,4
5	АО "Альянс Банк"	6,7
6	АО "Нурбанк"	5,6
7	АО "Ситибанк Казахстан"	4,5
8	АО "АТФБанк"	2,3
9	АО "Евразийский банк"	2,1
10	АО "Банк ЦентрКредит"	1,9

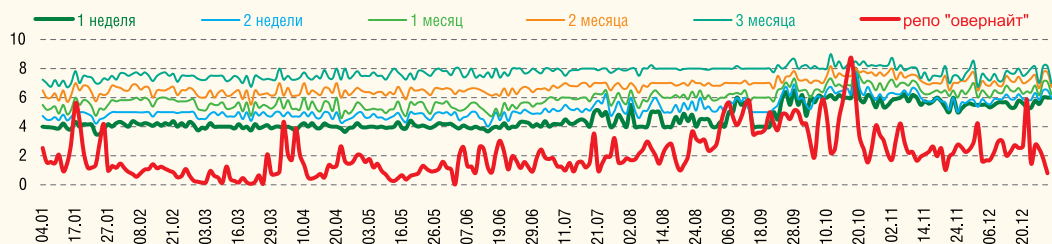
* Маркет-мейкер по доллару США на KASE.

Индикаторы межбанковских депозитов

Таблица 63. Среднемесячные значения индикаторов межбанковского рынка депозитов в 2006 году

Месяц	Индикатор	7 дней	14 дней	Месяц	2 месяца	3 месяца
I	KIBOR	3,98	4,71	5,39	6,34	7,17
	KIBID	1,46	1,82	2,36	3,12	3,82
	KIMEAN	2,72	3,27	3,88	4,73	5,50
II	KIBOR	4,19	4,98	5,84	6,56	7,54
	KIBID	1,49	2,04	2,69	3,47	4,22
	KIMEAN	2,84	3,51	4,27	5,02	5,88
III	KIBOR	3,98	4,79	5,40	6,25	7,34
	KIBID	1,52	1,88	2,25	3,20	4,02
	KIMEAN	2,75	3,34	3,83	4,73	5,68
IV	KIBOR	3,99	4,75	5,37	6,42	7,49
	KIBID	1,63	2,06	2,39	3,27	4,15
	KIMEAN	2,81	3,41	3,88	4,85	5,82
V	KIBOR	4,05	4,74	5,34	6,42	7,64
	KIBID	1,56	2,01	2,46	3,31	4,23
	KIMEAN	2,81	3,38	3,90	4,87	5,94
VI	KIBOR	4,02	4,77	5,32	6,45	7,72
	KIBID	1,75	1,99	2,46	3,22	4,26
	KIMEAN	2,89	3,38	3,89	4,84	5,99
VII	KIBOR	4,40	5,28	5,97	6,82	7,89
	KIBID	1,95	2,43	2,94	3,61	4,55
	KIMEAN	3,17	3,86	4,46	5,21	6,22
VIII	KIBOR	4,41	5,31	6,03	6,90	7,97
	KIBID	1,64	2,32	3,03	3,70	4,22
	KIMEAN	3,03	3,82	4,53	5,30	6,10
IX	KIBOR	4,96	5,59	6,27	7,09	8,07
	KIBID	2,17	2,66	3,30	3,89	4,55
	KIMEAN	3,57	4,12	4,79	5,49	6,31
X	KIBOR	5,97	6,27	6,84	7,51	8,24
	KIBID	2,54	2,98	3,58	4,27	5,03
	KIMEAN	4,26	4,63	5,21	5,89	6,63
XI	KIBOR	5,68	5,94	6,62	7,29	7,79
	KIBID	2,44	3,12	3,69	4,35	5,05
	KIMEAN	4,06	4,53	5,16	5,82	6,42
XII	KIBOR	5,60	5,96	6,46	7,11	7,56
	KIBID	3,14	3,57	3,90	4,35	4,84
	KIMEAN	4,37	4,77	5,18	5,73	6,20

Рисунок 21. Динамика ставок KIBOR и фактические ставки репо "овернайт" в 2006 году (% годовых)



Справочная информация

Таблица 64. Динамика основных индикаторов рынка KASE в 2006 году

Дата расчета индикатора	Рынок акций				Рынок корпоративных облигаций				Рынок репо		Рынок иностранных валют			
	индекс KASE_Shares	индекс капита- лизация	объем сделок	млн USD	индекс KASE_BC	индекс KASE_BP	индекс KASE_BY	млн USD	объем сделок	индикатор TONIA	% годовых	средневзвешенный курс тенге к:		объем торгов
												1 USD	1 EUR	
04.01.06	638	10 520,8	-	129,91	187,70	7,11	8 260,7	1 244,1	1,58	133,80	-	-	-	58 865,0
05.01.06	676	10 963,7	43,9	129,76	187,48	7,14	8 250,6	50 065,1	0,84	133,81	-	-	-	76 160,0
06.01.06	659	11 115,2	1 605,2	129,95	187,80	7,11	8 249,9	1 941,9	0,46	133,85	-	-	-	37 855,0
09.01.06	660	11 115,2	1 486,8	129,63	187,48	7,17	8 245,1	6 570,8	0,74	133,82	-	-	-	36 265,0
12.01.06	658	11 140,7	9,3	130,03	188,10	7,10	8 251,4	24 988,6	1,03	133,65	-	-	-	76 665,0
13.01.06	656	11 121,0	68,3	129,74	187,79	7,15	8 251,8	6 157,1	0,92	133,60	-	-	-	46 580,0
14.01.06	656	10 340,1	2 254,9	129,71	187,76	7,16	8 255,1	19 265,7	1,52	133,51	-	-	4,7050	50 400,0
16.01.06	661	11 225,1	17,0	129,77	187,90	7,15	8 262,5	3 692,2	2,88	133,51	-	-	-	57 974,7
17.01.06	674	11 365,2	1 447,6	129,95	188,18	7,14	8 271,1	15 109,6	5,59	133,23	-	-	-	78 150,0
18.01.06	683	11 468,4	67,2	129,79	188,02	7,17	8 273,1	12 354,4	4,44	133,10	-	-	-	111 660,0
19.01.06	683	11 856,7	2 414,8	129,98	188,30	7,14	8 273,3	12 010,7	2,27	133,09	-	-	-	70 800,0
20.01.06	696	11 920,9	771,0	129,91	188,28	7,15	8 276,0	1 499,3	1,04	132,94	-	-	-	121 560,0
23.01.06	726	12 040,6	4 279,8	129,97	188,44	7,14	8 282,2	3 400,6	1,10	132,70	-	-	-	157 750,0
24.01.06	701	12 070,5	20,1	130,03	188,54	7,13	8 288,1	1 605,7	1,39	132,47	162,87	-	-	52 972,4
25.01.06	706	12 205,3	1 553,3	129,99	188,57	7,14	8 291,0	50 039,9	2,95	132,38	-	-	-	72 250,0
26.01.06	725	12 392,9	4 446,4	129,87	188,43	7,16	8 300,6	64 052,6	4,15	132,05	-	-	-	142 400,0
27.01.06	733	12 407,6	164,3	129,86	188,43	7,17	8 299,3	11 292,6	1,26	132,09	-	-	-	136 450,0
30.01.06	829	12 731,2	136,4	129,64	188,25	7,20	8 289,0	3 888,1	1,19	132,17	-	-	-	32 400,0
31.01.06	781	12 859,8	14 793,3	129,78	188,46	7,18	8 289,8	6 910,1	1,03	132,08	-	-	-	87 250,0
01.02.06	789	13 496,0	808,1	129,77	188,46	7,18	8 295,4	5 886,6	1,40	131,89	-	-	-	169 060,0
02.02.06	810	13 693,0	335,9	129,74	188,47	7,19	8 301,2	18 896,5	0,94	131,67	-	-	4,6690	218 660,6
03.02.06	819	14 072,1	1 527,8	129,66	188,39	7,20	8 309,6	4 747,7	0,84	131,67	-	-	-	126 600,0
06.02.06	924	15 235,1	369,1	129,78	188,66	7,18	8 309,6	4 288,3	0,59	131,72	-	-	-	84 300,0
07.02.06	1 003	16 300,3	290,9	129,82	188,76	7,17	8 303,2	3 274,6	0,51	132,05	-	-	4,6860	31 960,6
08.02.06	1 032	16 247,4	4 447,1	129,78	188,75	7,18	8 338,5	16 416,4	0,71	132,37	-	-	-	52 140,0

Продолжение таблицы 64

Дата расчета индикатора	Рынок акций			Рынок корпоративных облигаций			Рынок репо		Рынок иностранных валют					
	индекс KASE_Shares	капита- лизация	объем сделок	индекс KASE_BS	индекс KASE_BP	индекс KASE_BY	капита- лизация	объем сделок	индикатор TONIA	средневзвешенный курс тенге к:	1 USD	1 EUR	1 RUB	объем торгов
	млн USD	млн USD	тыс. USD	%	%	% годовых	млн USD	тыс. USD	% годовых					тыс. USD
09.02.06	1 012	18 720,0	666,7	129,82	188,57	7,21	8 351,1	17 370,9	0,87	131,96	-	-	-	38 650,0
10.02.06	1 014	18 582,0	580,9	129,90	188,97	7,16	8 357,6	4 157,0	0,55	131,71	-	-	-	44 620,0
13.02.06	1 116	19 608,0	267,2	129,69	188,81	7,24	8 209,7	6 896,7	0,76	131,55	-	-	-	39 525,0
14.02.06	1 080	19 049,7	458,8	129,66	188,80	7,24	8 242,0	27 808,6	1,19	131,41	-	-	-	111 770,0
15.02.06	1 060	19 605,4	4 876,2	129,85	189,12	7,20	8 253,4	8 597,4	0,79	131,23	-	-	-	134 915,0
16.02.06	1 054	19 149,6	2 511,1	129,77	189,09	7,22	8 255,8	4 097,0	0,76	131,13	-	-	-	46 855,0
17.02.06	1 054	19 053,5	2 398,7	129,90	189,23	7,20	8 259,5	2 535,8	0,52	131,01	-	-	-	204 315,0
20.02.06	1 095	19 588,5	2 731,0	129,93	189,38	7,19	8 259,5	1 007,1	0,63	130,92	-	-	-	281 500,0
21.02.06	1 087	19 733,9	127,0	129,87	189,34	7,20	8 293,0	12 732,6	0,55	130,81	-	-	-	18 165,0
22.02.06	1 059	19 554,1	518,7	129,79	189,33	7,22	8 276,2	3 689,2	0,24	131,08	-	-	-	30 495,0
23.02.06	1 084	19 895,1	10 854,7	129,85	189,38	7,21	8 285,9	10 258,9	0,34	130,88	-	-	-	23 510,0
24.02.06	1 071	19 773,8	1 999,9	129,96	189,58	7,19	8 296,7	1 001,7	0,56	130,49	-	-	-	109 250,0
27.02.06	1 078	19 983,1	1 563,6	129,84	189,53	7,21	8 307,7	5 631,2	0,61	130,30	-	-	4,6280	59 538,6
28.02.06	1 114	20 468,5	3 300,1	129,75	189,45	7,22	8 304,5	24 331,3	0,14	130,35	-	-	-	22 235,0
01.03.06	1 121	21 066,6	1 830,8	129,75	189,57	7,24	8 410,9	16 891,5	0,20	130,17	-	-	4,6400	31 407,1
02.03.06	1 187	21 996,6	113,4	129,79	189,66	7,24	8 914,4	20 560,7	0,05	130,08	-	-	-	33 660,0
03.03.06	1 199	22 654,3	236,1	129,90	189,84	7,22	8 921,5	6 038,1	0,09	129,83	-	-	4,6570	215 687,2
06.03.06	1 220	23 085,8	195,3	129,89	189,95	7,22	8 910,1	187,2	0,35	129,60	-	-	-	108 620,0
07.03.06	1 240	23 008,7	3 438,5	129,83	189,92	7,23	8 912,9	1 918,1	0,21	129,45	-	-	4,6180	109 878,5
09.03.06	1 185	22 654,3	137,7	129,69	189,80	7,26	8 909,4	1 338,2	0,15	129,55	-	-	-	68 475,0
10.03.06	1 265	22 047,1	132,9	129,73	189,88	7,25	8 913,2	1 562,4	0,07	129,27	-	-	-	87 855,0
13.03.06	1 204	21 956,1	67,5	129,64	189,89	7,27	8 920,5	0,0	0,19	129,00	-	-	-	173 310,0
14.03.06	1 267	22 929,4	110,9	129,54	189,79	7,29	9 042,8	3 046,5	0,07	128,80	-	-	-	214 085,0
15.03.06	1 264	23 087,4	428,2	129,34	189,56	7,32	9 047,8	12 118,2	0,20	128,51	-	-	-	175 170,0
16.03.06	1 281	23 819,1	1 364,3	129,45	189,74	7,30	9 054,3	11 390,1	0,06	128,30	-	-	-	245 265,0
17.03.06	1 245	22 903,1	591,5	129,45	189,78	7,30	9 216,1	22 372,6	0,34	128,00	-	-	-	353 420,0
20.03.06	1 342	23 542,0	686,4	129,50	189,95	7,29	9 224,7	12 511,6	0,07	127,70	-	-	-	202 510,0
21.03.06	1 434	23 648,9	1 893,4	129,69	190,23	7,26	9 236,1	4 800,8	0,07	127,40	-	-	-	221 665,0
23.03.06	1 605	26 437,6	1 206,0	129,60	190,18	7,27	9 227,9	120,5	0,19	127,51	-	-	-	47 355,0

Продолжение таблицы 64

Дата расчета индикатора	Рынок акций				Рынок корпоративных облигаций				Рынок репо		Рынок иностранных валют				
	индекс KASE_Shares	капита- лизация млн USD	объем сделок Тыс. USD	индекс KASE_BC	индекс KASE_BP	индекс KASE_BY	капита- лизация млн USD	объем сделок Тыс. USD	индикатор TONIA	% годовых	1 USD 1 EUR	1 EUR 1 RUB	курс тенге к:		объем торгов Тыс. USD
													1 USD	1 RUB	
24.03.06	1 534	26 583,8	337,3	129,49	190,09	7,29	9 221,9	10 911,7	0,21	127,72	-	-	-	-	59 640,0
27.03.06	1 661	27 254,4	726,6	129,43	190,13	7,31	9 217,1	137 379,6	0,11	127,89	-	-	-	-	63 525,0
28.03.06	1 690	27 770,7	2 931,7	129,48	190,19	7,30	9 209,2	18 651,3	0,15	128,12	-	-	-	-	45 255,0
29.03.06	1 753	29 097,6	2 546,3	129,42	190,14	7,31	9 206,6	5 914,2	0,19	128,18	-	-	-	-	111 700,0
30.03.06	1 586	29 532,7	5 076,7	129,41	190,16	7,31	9 197,2	30 568,5	0,17	128,45	-	-	-	-	42 940,0
31.03.06	1 724	29 335,2	6 363,7	129,61	190,43	7,27	9 201,1	8 694,6	0,53	128,40	-	-	-	-	214 020,0
03.04.06	1 871	29 909,4	509,1	129,27	190,09	7,31	9 200,2	739,4	0,27	128,40	-	-	-	-	47 815,0
04.04.06	1 859	29 152,7	574,6	129,35	190,25	7,30	9 192,1	5 174,6	0,12	128,70	-	-	-	-	34 655,0
05.04.06	1 788	28 946,8	232,3	129,32	190,23	7,31	9 299,4	5 923,1	0,23	128,77	-	-	-	-	89 035,0
06.04.06	1 925	29 343,5	2 953,6	129,25	190,16	7,33	9 343,8	8 947,7	0,23	128,80	-	-	-	-	185 460,0
07.04.06	1 961	29 274,2	6 992,0	129,27	190,78	7,33	9 368,8	11 825,3	0,48	128,95	-	-	-	-	50 940,0
10.04.06	2 021	29 363,9	333,7	129,23	190,54	7,34	9 375,0	1 794,4	0,34	128,88	-	-	-	-	29 215,0
11.04.06	2 078	30 532,2	541,6	129,28	190,53	7,35	9 384,6	25 223,1	0,43	128,72	-	-	-	-	157 710,0
12.04.06	1 989	30 666,8	186,6	129,27	190,53	7,35	9 380,0	2 658,0	0,43	128,70	-	-	-	-	114 015,0
13.04.06	2 099	31 944,8	383,7	129,25	190,54	7,35	9 387,5	1 833,6	0,49	128,45	-	-	4,6340	-	297 041,6
14.04.06	2 097	30 399,6	283,5	129,38	190,75	7,33	9 404,6	12 104,5	0,39	128,00	-	-	-	-	156 485,0
17.04.06	2 273	33 418,9	590,2	129,27	190,73	7,36	9 413,3	1 186,8	0,35	127,62	-	-	-	-	65 550,0
18.04.06	2 250	34 325,5	14 682,5	129,22	190,72	7,37	9 435,4	2 140,4	0,73	126,86	-	-	-	-	33 220,0
19.04.06	2 394	37 220,2	500,4	129,37	190,97	7,34	9 474,5	6 254,7	0,87	125,86	-	-	-	-	110 790,0
20.04.06	2 212	36 982,6	2 570,0	129,12	190,70	7,39	9 564,1	17 600,8	1,20	124,98	-	-	-	-	76 575,0
21.04.06	2 367	37 747,1	1 033,5	129,23	190,90	7,37	9 739,4	25 506,5	2,37	122,92	-	-	-	-	476 290,0
24.04.06	2 272	35 654,2	470,5	129,15	190,83	7,38	9 716,9	4 014,5	1,18	123,47	-	-	-	-	120 250,0
25.04.06	2 281	37 239,6	1 147,0	129,28	191,04	7,36	9 698,8	559,1	0,78	124,19	-	-	-	-	63 905,0
26.04.06	2 202	38 620,4	712,4	129,15	190,89	7,38	9 703,4	3 660,6	0,70	124,02	-	-	-	-	94 860,0
27.04.06	2 234	37 667,3	2 905,4	129,16	190,94	7,39	9 709,6	17 630,1	0,97	124,11	-	-	-	-	97 260,0
28.04.06	2 063	35 543,4	58 809,3	129,14	191,15	7,39	9 698,4	29 520,3	0,97	124,42	-	-	-	-	105 710,0
02.05.06	2 132	36 140,0	1 818,6	129,16	191,14	7,39	9 692,8	8 958,2	0,83	124,36	-	-	-	-	41 320,0
03.05.06	2 050	33 982,5	1 975,9	129,28	191,72	7,37	9 696,6	28 865,0	0,57	124,40	-	-	-	-	60 970,0
04.05.06	1 939	34 966,6	1 259,2	129,32	191,63	7,36	9 713,3	2 089,6	0,80	124,01	-	-	-	-	229 270,0

Продолжение таблицы 64

Дата расчета индикатора	Рынок акций			Рынок корпоративных облигаций			Рынок репо		Рынок иностранных валют					
	индекс KASE_Shares	капита- лизация	объем сделок	индекс KASE_BS	индекс KASE_BP	индекс KASE_BY	капита- лизация	объем сделок	индикатор TONIA	средневзвешенный курс тенге к:	1 USD	1 EUR	1 RUB	объем торгов
	млн USD	млн USD	Тыс. USD	%	%	% годовых	млн USD	Тыс. USD	% годовых					Тыс. USD
05.05.06	2 031	33 696,1	8 458,0	129,06	191,15	7,41	9 711,1	20 342,4	0,52	123,83	-	-	-	245 185,0
06.05.06	1 897	33 764,1	105,5	129,44	191,73	7,36	10 077,8	1 377,1	0,46	123,28	-	-	-	158 150,0
10.05.06	1 898	34 052,1	201,2	129,38	191,76	7,36	10 095,6	12 128,0	0,46	122,87	-	-	-	244 655,0
11.05.06	1 972	33 359,9	1 236,8	129,45	191,93	7,36	10 107,5	18 489,9	0,28	122,52	-	-	-	201 195,0
12.05.06	1 876	33 717,7	3 126,0	129,49	192,06	7,35	10 214,4	8 400,6	0,22	121,75	-	-	4,5060	307 844,6
15.05.06	1 956	36 061,1	226,8	129,34	191,90	7,38	10 193,1	10 295,1	0,31	121,00	-	-	-	195 695,0
16.05.06	1 795	33 787,6	7 118,4	129,26	191,82	7,39	10 200,2	3 142,1	0,42	121,75	-	-	4,5110	85 115,5
17.05.06	1 659	36 035,5	70 608,1	129,44	192,13	7,35	10 221,7	20 681,4	0,36	122,29	-	-	-	73 605,0
18.05.06	1 643	37 492,8	48,3	129,39	192,10	7,37	10 329,5	18 384,7	0,45	122,05	-	-	-	96 735,0
19.05.06	1 629	37 366,0	938,9	129,31	192,02	7,38	10 355,5	49 444,4	0,60	121,42	-	-	-	124 445,0
22.05.06	1 651	37 716,2	81,8	129,36	192,15	7,37	10 337,4	11 647,7	0,62	121,62	-	-	-	34 985,0
23.05.06	1 663	36 791,3	4 026,7	129,59	192,64	7,36	10 336,8	10 627,3	1,12	122,70	-	-	-	46 390,0
24.05.06	1 638	34 678,4	1 474,6	129,47	192,37	7,40	10 343,5	19 242,3	0,82	122,59	-	-	-	61 800,0
25.05.06	1 652	33 668,8	3 627,7	129,54	192,50	7,38	10 354,5	6 520,2	0,50	122,35	-	-	-	77 910,0
26.05.06	1 680	31 767,9	3 475,4	129,54	192,53	7,39	10 445,7	9 723,0	0,73	122,39	-	-	-	53 520,0
29.05.06	1 636	32 601,2	1 335,8	129,27	192,39	7,44	10 463,0	12 955,1	0,66	121,95	-	-	4,5090	34 903,7
30.05.06	1 688	32 609,6	2 450,1	129,63	192,83	7,37	10 496,3	31 953,6	1,29	121,48	-	-	4,5090	111 168,6
31.05.06	1 678	32 074,6	452,1	129,53	192,71	7,41	10 580,6	2 200,6	0,98	121,26	-	-	-	54 450,0
01.06.06	1 747	34 350,4	550,7	129,45	192,66	7,48	10 572,7	6 585,1	0,39	121,26	-	-	-	65 650,0
02.06.06	1 672	32 364,8	16 611,0	129,34	192,99	7,50	10 580,0	9 283,0	1,54	121,11	-	-	-	77 000,0
05.06.06	1 589	31 472,8	220,7	129,50	192,86	7,48	10 625,5	4 183,6	1,90	120,00	-	-	-	110 380,0
06.06.06	1 689	33 213,6	148,8	129,56	193,03	7,47	10 627,8	2 106,5	2,47	119,99	-	-	-	97 325,0
07.06.06	1 766	32 293,9	13 312,3	129,56	193,10	7,48	10 635,7	27 329,2	0,78	119,82	-	-	-	44 750,0
08.06.06	1 688	31 220,0	110,9	129,46	192,93	7,49	10 635,3	25 121,7	0,33	119,83	-	-	4,4630	25 026,7
09.06.06	1 702	31 767,6	144,4	129,43	192,92	7,50	10 623,2	17 773,7	0,69	120,18	-	-	-	37 650,0
12.06.06	1 681	30 776,4	318,3	129,61	193,29	7,48	10 590,8	30 673,1	2,58	120,29	-	-	-	33 200,0
13.06.06	1 677	30 893,7	119,2	129,73	193,47	7,47	10 630,1	447,6	2,37	119,38	-	-	-	34 040,0
14.06.06	1 669	30 680,7	187,6	129,63	193,37	7,49	10 859,6	3 586,7	1,07	119,29	-	-	-	31 980,0
15.06.06	1 726	30 509,1	473,3	129,53	193,29	7,50	10 805,1	6 963,1	0,82	120,64	-	-	4,4730	70 807,4

Продолжение таблицы 64

Дата расчета индикатора	Рынок акций				Рынок корпоративных облигаций				Рынок репо			Рынок иностранных валют		
	индекс KASE_Shares	капита- лизация млн USD	объем сделок Тыс. USD	индекс KASE_BC	индекс KASE_BP	индекс KASE_BY	капита- лизация млн USD	объем сделок Тыс. USD	индикатор TONIA	средневзвешенный курс тенге к:	1 USD	1 EUR	1 RUB	объем торгов
			%	%	%	%	%	% годовых	% годовых	1 USD	1 EUR	1 RUB	Тыс. USD	
16.06.06	1 684	30 745,8	3 882,4	129,68	193,53	7,49	10 855,2	687,6	2,42	120,01	-	4,4450	73 787,0	
19.06.06	1 655	30 861,3	90,4	129,64	193,62	7,50	10 942,8	9 951,9	3,03	119,18	-	-	34 250,0	
20.06.06	1 664	30 781,7	1 447,2	129,56	193,54	7,52	10 986,3	9 098,4	2,06	118,26	-	-	131 230,0	
21.06.06	1 669	30 313,1	1 011,6	129,53	193,51	7,53	10 964,9	3 781,3	1,03	118,65	-	-	52 045,0	
22.06.06	1 651	31 459,0	2 42,4	129,48	193,51	7,54	10 963,7	7 354,9	1,75	118,64	-	-	156 850,0	
23.06.06	1 655	30 089,3	803,6	129,57	193,67	7,52	10 922,7	16 719,1	0,56	119,70	-	-	66 850,0	
26.06.06	1 659	30 331,3	82,6	129,47	193,66	7,54	10 924,4	8 922,0	0,57	119,71	-	-	38 300,0	
27.06.06	1 818	31 631,1	5 186,9	129,38	193,63	7,56	10 931,8	8 939,4	0,64	119,62	-	-	47 000,0	
28.06.06	1 689	29 324,6	307,1	129,38	193,65	7,57	11 014,1	15 779,5	0,32	119,21	-	-	59 500,0	
29.06.06	1 691	29 443,0	2 740,7	129,17	193,44	7,62	12 081,4	26 249,2	0,22	118,69	-	-	127 505,0	
30.06.06	1 679	30 278,5	22 151,5	129,14	193,69	7,66	12 089,6	36 169,2	0,13	118,41	-	-	148 070,0	
03.07.06	1 666	30 904,3	2 794,0	129,61	194,10	7,56	12 069,0	588,9	0,22	118,36	-	4,4150	79 581,1	
04.07.06	1 682	30 454,8	533,2	129,40	193,87	7,61	12 070,0	29 943,7	0,49	118,33	-	-	50 650,0	
05.07.06	1 676	30 567,1	1 296,4	129,60	194,13	7,58	12 072,5	27 397,8	0,73	118,24	-	-	186 750,0	
06.07.06	1 813	30 698,9	178,4	129,71	194,36	7,55	12 061,3	1 076,4	0,70	118,45	-	-	28 395,0	
07.07.06	1 655	30 821,7	139,9	129,55	194,22	7,58	11 900,9	168,0	0,27	118,49	-	-	34 860,0	
10.07.06	1 681	31 168,6	707,2	129,90	194,75	7,52	11 916,6	40,7	0,32	118,25	-	-	44 510,0	
11.07.06	1 661	31 299,3	3 516,3	129,75	194,59	7,55	11 919,4	5 391,8	0,41	118,26	-	-	30 160,0	
12.07.06	1 825	31 596,1	235,8	129,87	194,78	7,52	11 918,1	7 991,5	0,42	118,26	-	4,4120	132 190,3	
13.07.06	1 681	31 685,1	739,8	129,82	194,79	7,54	11 908,1	4 086,9	0,42	118,42	-	-	30 875,0	
14.07.06	1 723	31 182,0	124,6	129,89	194,88	7,53	11 912,6	7 751,4	0,17	118,38	-	-	105 810,0	
17.07.06	1 676	31 433,6	149,9	129,85	194,92	7,08	11 917,1	7 074,3	0,34	118,25	-	4,3879	67 125,2	
18.07.06	1 650	29 366,9	628,3	129,91	195,05	7,08	11 937,4	7 096,5	0,44	117,93	-	-	233 900,0	
19.07.06	1 707	31 059,4	396,3	129,83	194,98	7,09	11 951,0	10 153,3	1,33	117,73	-	-	38 585,0	
20.07.06	1 769	31 890,0	248,3	129,84	195,06	7,09	11 975,0	13 039,0	3,43	117,29	-	-	107 110,0	
21.07.06	1 730	32 007,5	2 926,0	129,89	195,18	7,08	11 974,9	10 192,2	0,73	117,25	-	-	99 990,0	
24.07.06	1 756	32 496,0	2 358,1	130,07	195,50	7,06	11 963,1	489,8	1,37	117,51	-	-	99 480,0	
25.07.06	1 712	32 740,7	3 380,0	129,21	194,28	7,24	11 965,2	7 392,3	1,65	118,02	-	-	77 535,0	
26.07.06	1 714	29 706,8	723,1	130,18	195,76	7,04	11 958,0	3 736,7	1,47	118,14	-	-	75 670,0	

Продолжение таблицы 64

Дата расчета индикатора	Рынок акций				Рынок корпоративных облигаций				Рынок репо		Рынок иностранных валют					
	индекс KASE_Shares	капита- лизация	объем сделок	индекс KASE_BS	индекс KASE_BP	%	% годовых	индекс KASE_BY	капита- лизация	объем сделок	индикатор TONIA	% годовых	1 USD	1 EUR	1 RUB	объем торгов
	млн USD	млн USD	Тыс. USD	%	%	%	% годовых	млн USD	млн USD	Тыс. USD	% годовых	% годовых	1 USD	1 EUR	1 RUB	Тыс. USD
27.07.06	1 788	29 678,6	3 351,7	130,14	195,72	7,05	11 950,8	4 888,0	2,95	118,31	-	-	118,31	-	-	93 495,0
28.07.06	1 707	29 139,9	9 078,0	130,22	195,88	7,03	11 945,3	5 002,9	0,84	118,41	-	-	118,41	-	-	34 150,0
31.07.06	1 665	29 247,1	2 964,6	130,29	196,06	7,03	11 944,6	10 113,1	0,93	118,41	-	-	118,41	-	-	88 165,0
01.08.06	1 675	29 783,9	3 647,7	130,26	196,03	7,03	11 929,2	6 388,5	0,74	118,68	-	-	118,68	-	4,4390	102 411,2
02.08.06	1 665	28 245,4	3 284,7	130,26	196,12	7,03	11 908,9	1 455,4	0,85	119,08	-	-	119,08	-	-	77 900,0
03.08.06	1 640	28 756,2	2 80,5	130,22	196,10	7,03	11 891,0	3 606,5	1,18	119,44	-	-	119,44	-	4,4675	214 852,4
04.08.06	1 663	28 527,5	504,1	130,32	196,28	7,03	11 934,0	21 241,4	1,51	120,36	-	-	120,36	-	-	51 750,0
07.08.06	1 769	29 333,4	1 263,3	130,35	196,44	7,02	12 156,4	0,0	1,88	121,55	-	-	121,55	-	-	64 520,0
08.08.06	1 695	29 333,4	2 048,8	130,38	196,57	7,02	12 156,4	1 233,3	2,30	122,35	-	-	122,35	-	-	63 900,0
09.08.06	1 709	29 566,2	1 035,5	129,12	194,69	7,29	12 384,9	16 137,6	2,29	122,56	-	-	122,56	-	4,5931	419 323,7
10.08.06	1 761	28 501,5	3 995,5	129,21	194,86	7,28	12 386,4	11 475,7	1,84	122,54	-	-	122,54	-	-	346 380,0
11.08.06	1 825	30 362,5	6 997,7	130,25	196,46	7,05	12 378,1	11 254,3	1,43	122,58	-	-	122,58	-	-	61 250,0
14.08.06	1 807	30 464,1	1 695,5	130,45	196,86	7,03	12 378,0	355,1	1,99	122,58	-	-	122,58	-	-	226 250,0
15.08.06	1 749	29 477,5	12 566,7	130,35	196,75	7,04	12 373,9	9 186,7	2,41	122,66	-	-	122,66	-	-	59 300,0
16.08.06	1 692	29 239,0	237,1	130,49	197,01	7,04	12 339,2	566,5	2,55	123,37	-	-	123,37	-	-	114 450,0
17.08.06	1 735	29 378,4	3 637,6	130,37	196,84	7,06	12 325,4	15 855,3	1,04	123,84	-	-	123,84	-	-	125 750,0
18.08.06	1 848	30 455,5	1 126,5	130,53	197,16	7,04	12 325,6	356,9	0,69	123,89	-	-	123,89	-	-	225 390,0
21.08.06	1 836	29 546,5	1 775,7	130,44	197,13	7,05	12 306,6	7 565,8	1,06	124,24	-	-	124,24	-	-	110 000,0
22.08.06	1 778	27 839,0	3 097,7	130,51	197,29	7,05	12 424,5	1 562,1	1,60	124,66	-	-	124,66	-	-	126 950,0
23.08.06	1 758	28 609,2	657,8	130,56	197,33	7,04	12 429,5	18 400,1	3,52	124,76	-	-	124,76	-	-	188 690,0
24.08.06	1 798	29 314,2	3 798,3	130,55	197,36	7,04	12 427,0	4 929,0	2,80	124,84	-	-	124,84	-	-	139 870,0
25.08.06	1 764	28 051,0	1 579,7	130,56	197,42	7,04	12 413,8	8 778,8	2,79	125,09	-	-	125,09	-	-	185 060,0
28.08.06	1 753	28 239,0	35,6	130,57	197,54	7,12	12 406,9	25,0	2,87	125,23	-	-	125,23	-	-	144 100,0
29.08.06	1 951	29 585,6	3 468,3	130,52	197,51	7,12	12 408,8	7 182,7	1,43	125,24	-	-	125,24	-	-	93 335,0
31.08.06	1 797	29 227,6	2 540,0	130,49	197,51	7,12	12 402,9	3 937,1	1,73	125,32	-	-	125,32	-	-	93 120,0
01.09.06	1 904	29 980,3	1 302,0	130,57	197,70	7,11	12 383,9	112,8	1,90	125,46	-	-	125,46	-	4,7000	225 399,8
04.09.06	1 900	29 475,0	2 336,6	130,55	197,75	7,12	12 376,6	118,3	3,93	125,59	-	-	125,59	-	4,7140	89 762,7
05.09.06	1 860	30 055,7	4 124,4	130,51	197,74	7,12	12 374,0	4 978,8	5,09	125,72	-	-	125,72	-	4,7207	121 090,1
06.09.06	1 848	29 978,5	866,1	130,38	197,61	7,13	12 374,5	7 302,9	5,50	125,75	-	-	125,75	-	4,7250	139 865,0

Продолжение таблицы 64

Дата расчета индикатора	Рынок акций				Рынок корпоративных облигаций				Рынок репо		Рынок иностранных валют			
	индекс KASE_Shares	капита- лизация	объем сделок	индекс KASE_BC	индекс KASE_BP	индекс KASE_BY	капита- лизация	объем сделок	индикатор TONIA	средневзвешенный курс тенге к:	1 USD	1 EUR	1 RUB	объем торгов
	млн USD	млн USD	Тыс. USD	%	%	% годовых	млн USD	Тыс. USD	% годовых	1 USD	1 EUR	1 RUB	Тыс. USD	
07.09.06	1 825	29 612,7	164,3	130,47	197,76	7,12	12 369,4	1 212,2	4,41	125,84	-	-	210 900,0	
08.09.06	1 787	29 151,9	236,0	130,42	197,77	7,13	12 378,1	27 873,8	3,16	125,84	-	-	144 100,0	
11.09.06	1 814	29 240,0	174,5	130,45	197,90	7,12	12 370,0	965,5	4,43	125,98	-	-	221 650,0	
12.09.06	1 874	29 140,0	321,8	130,32	197,76	7,14	12 360,3	12 649,6	5,38	126,07	-	-	208 000,0	
13.09.06	1 862	29 035,6	954,0	130,41	197,92	7,13	12 359,3	154,4	5,72	126,14	-	-	200 500,0	
14.09.06	1 799	29 323,7	459,1	130,30	197,81	7,14	12 350,9	3 816,0	2,94	126,15	-	-	137 900,0	
15.09.06	1 879	29 299,7	1 980,7	130,35	197,93	7,14	12 347,0	3 917,6	3,44	126,15	-	-	326 250,0	
18.09.06	1 866	29 813,7	174,4	130,43	198,16	7,13	12 340,9	55,5	3,13	126,27	-	-	64 950,0	
19.09.06	1 846	29 300,3	2 031,2	130,30	198,01	7,14	12 330,5	5 150,8	3,63	126,38	-	-	132 400,0	
20.09.06	1 862	30 007,4	2 130,0	130,40	198,21	7,13	12 322,1	6 945,3	4,84	126,48	-	-	105 150,0	
21.09.06	1 806	30 012,7	438,7	130,37	198,21	7,13	12 315,8	1 287,3	4,09	126,58	-	-	133 900,0	
22.09.06	1 897	28 972,6	4 813,8	130,35	198,18	7,14	12 311,8	2 294,4	3,47	126,70	-	4,7620	174 812,5	
25.09.06	1 845	29 456,6	1 43,4	130,36	198,36	7,14	12 307,0	4 210,9	4,21	126,81	-	-	96 500,0	
26.09.06	1 847	28 909,2	16 783,8	130,22	198,17	7,15	12 301,8	15 065,4	4,73	126,90	-	-	170 270,0	
27.09.06	1 755	29 728,8	517,5	130,34	198,39	7,14	12 297,1	6 412,1	4,32	127,03	-	4,7550	294 654,7	
28.09.06	1 763	28 870,8	717,0	130,09	198,06	7,17	12 364,5	44 808,9	4,95	127,12	-	4,7600	192 227,3	
29.09.06	1 792	28 698,2	1 254,0	130,22	198,27	7,16	12 362,1	9 576,4	4,86	127,22	-	4,7460	170 329,8	
02.10.06	1 835	29 324,5	4 922,0	130,24	198,40	7,15	12 361,3	69 544,8	3,92	127,24	-	4,7550	162 108,7	
03.10.06	1 743	30 658,5	367,9	130,28	198,50	7,15	12 393,5	170,0	3,97	127,27	-	-	89 675,0	
04.10.06	1 766	35 242,4	3 731,3	130,31	198,57	7,14	12 387,9	373,5	2,57	127,38	-	4,7700	269 987,5	
05.10.06	1 873	34 513,8	9 832,4	130,15	198,40	7,17	12 375,3	36 147,5	1,67	127,44	-	-	326 600,0	
06.10.06	1 871	34 659,0	16 888,1	130,37	198,75	7,14	12 384,1	3 226,8	4,29	127,49	-	-	274 045,0	
09.10.06	1 763	34 858,2	3 898,9	130,43	199,20	7,14	12 385,8	14 490,7	5,85	127,60	-	4,7583	69 183,9	
10.10.06	1 771	34 602,0	2 581,0	129,75	198,20	7,24	12 376,6	12 098,9	4,53	127,67	-	-	421 565,0	
11.10.06	1 913	36 406,0	374,9	130,74	199,50	7,09	12 373,3	2 284,4	1,86	127,75	-	-	181 615,0	
12.10.06	1 794	38 682,8	400,0	130,49	199,15	7,15	12 426,5	4 168,0	2,32	127,76	-	-	137 210,0	
13.10.06	1 881	36 253,8	4 640,9	130,45	199,17	7,15	12 414,6	7 805,5	4,49	127,76	-	-	347 725,0	
16.10.06	1 899	34 791,6	2 374,6	130,07	199,12	7,21	12 445,8	15 365,8	5,81	127,77	-	-	157 275,0	
17.10.06	1 864	34 279,4	942,4	130,49	199,35	7,16	12 440,7	9 147,5	7,70	127,79	-	-	92 825,0	

Продолжение таблицы 64

Дата расчета индикатора	Рынок акций			Рынок корпоративных облигаций			Рынок репо		Рынок иностранных валют				
	индекс KASE_Shares	капита- лизация	объем сделок	индекс KASE_BS	индекс KASE_BP	индекс KASE_BY	капита- лизация	объем сделок	индикатор TONIA	средневзвешенный курс тенге к:	курс тенге к:	объем торгов	
		млн USD	Тыс. USD	%	%	% годовых	млн USD	Тыс. USD	% годовых	1 USD	1 EUR	1 RUB	
18.10.06	1 818	32 365,2	1 319,7	130,32	199,16	7,18	12 440,3	3 644,4	8,73	127,82	-	-	148 415,0
19.10.06	1 760	31 947,4	48,5	129,17	197,54	7,42	12 597,0	5 891,2	6,22	127,83	-	-	381 150,0
20.10.06	1 845	33 875,9	734,4	129,92	198,76	7,23	12 597,2	13 459,6	3,11	127,83	-	-	576 865,0
23.10.06	1 751	32 029,2	111,4	129,03	197,52	7,44	12 558,1	22 333,5	1,99	127,86	-	-	381 600,0
24.10.06	1 831	32 610,6	487,5	129,96	198,93	7,22	12 587,4	83,3	0,86	127,86	-	-	352 400,0
26.10.06	1 741	32 454,8	418,3	129,99	199,05	7,21	12 627,2	3 268,2	2,23	127,86	-	-	484 170,0
27.10.06	1 740	33 500,2	4 493,6	130,00	199,08	7,21	12 630,0	17 124,0	3,41	127,85	-	-	236 535,0
30.10.06	1 722	35 460,4	4 503,8	129,16	197,96	7,41	12 634,6	8 545,0	2,70	127,82	-	4,7900	592 718,7
31.10.06	1 767	33 535,5	3 066,9	130,15	199,42	7,20	12 636,6	2 144,4	2,70	127,84	-	-	452 000,0
01.11.06	1 779	33 603,6	2 511,2	130,08	199,39	7,21	12 578,6	6 036,8	1,70	127,84	-	-	678 965,0
02.11.06	1 773	34 034,6	741,7	130,21	199,59	7,20	12 577,0	148,3	0,92	127,87	-	-	356 500,0
03.11.06	1 868	38 251,9	958,3	130,16	199,88	7,20	12 592,4	6 228,0	2,48	127,93	-	-	537 010,0
06.11.06	1 765	38 289,2	2 193,0	130,11	199,66	7,21	12 588,7	10 066,4	3,89	127,95	-	-	627 815,0
07.11.06	1 848	38 010,5	2 070,2	130,17	199,75	7,20	12 587,5	3 124,7	2,71	127,93	-	-	494 640,0
08.11.06	1 807	37 408,3	1 133,4	130,27	200,06	7,19	12 589,7	1 558,9	1,88	127,89	-	-	588 150,0
09.11.06	1 805	37 814,6	4 734,2	130,46	200,36	7,17	12 591,1	1 337,9	2,04	127,89	-	-	304 010,0
10.11.06	1 820	36 384,2	729,3	130,20	199,91	7,20	12 575,0	7 302,6	1,24	127,85	-	-	343 670,0
13.11.06	1 803	36 805,7	2 091,0	130,24	200,07	7,19	12 670,5	94,3	1,71	127,85	-	-	428 110,0
14.11.06	1 875	37 088,4	6 638,0	129,34	198,79	7,40	12 668,0	4 217,0	1,93	127,90	-	-	110 640,0
15.11.06	1 813	37 060,1	202,0	130,43	200,43	7,17	12 669,1	1 878,5	2,12	127,91	-	-	140 910,0
16.11.06	1 822	35 908,8	141,9	130,58	200,65	7,17	12 685,5	18 043,2	2,56	127,99	-	-	364 450,0
17.11.06	1 879	36 305,9	85 799,1	130,26	200,26	7,20	12 683,0	47 882,4	1,83	127,98	-	4,8070	245 577,6
20.11.06	1 867	35 837,0	527,8	130,31	200,44	7,20	12 681,9	15 973,7	2,35	127,99	-	-	240 760,0
21.11.06	1 909	36 287,7	815,1	130,32	200,50	7,20	12 684,8	4 067,2	0,42	127,91	-	-	456 175,0
22.11.06	1 987	37 836,7	4 860,3	130,57	200,86	7,17	12 688,0	7 869,9	1,87	127,92	-	-	218 720,0
23.11.06	2 016	38 781,4	789,5	130,32	200,69	7,20	12 683,0	12 592,4	2,03	127,92	-	4,8296	170 039,8
24.11.06	2 021	37 553,0	553,3	130,37	200,66	7,20	12 682,1	1 793,9	2,70	127,94	-	4,8500	140 529,0
27.11.06	1 971	38 879,0	1 087,6	130,01	200,28	7,26	12 627,8	1 950,4	2,52	127,95	-	-	196 195,0
28.11.06	1 966	39 063,0	5 916,8	130,52	201,04	7,18	12 693,6	1 783,8	2,07	127,97	-	-	153 910,0

Продолжение таблицы 64

Дата расчета индикатора	Рынок акций				Рынок корпоративных облигаций				Рынок репо		Рынок иностранных валют					
	индекс KASE_Shares	капита- лизация млн USD	объем сделок Тыс. USD	индекс KASE_BC	индекс KASE_BP	%	индекс KASE_BY	капита- лизация млн USD	объем сделок Тыс. USD	индикатор TONIA	% годовых	средневзвешенный курс тенге к:	1 USD	1 EUR	1 RUB	объем торгов Тыс. USD
29.11.06	1 973	38 458,4	4 040,7	130,54	201,16		7,18	12 693,1	7 626,3	2,34		127,98	-	-	-	186 910,0
30.11.06	2 087	39 701,9	1 534,9	130,57	201,18		7,18	12 694,2	1 446,5	1,22		127,98	-	-	-	280 310,0
01.12.06	2 042	51 743,2	769,9	130,56	201,31		7,19	12 693,7	3 651,2	0,95		127,95	-	-	-	388 320,0
04.12.06	2 049	50 904,3	439,3	130,58	201,41		7,19	12 701,9	1 723,5	1,29		127,93	-	-	-	247 165,0
05.12.06	2 067	51 061,7	1 417,8	130,53	201,32		7,19	12 717,2	2 286,6	1,59		127,95	-	-	4,8970	365 129,1
06.12.06	2 093	51 115,7	579,0	130,66	201,58		7,18	12 712,7	4 668,1	1,40		127,98	-	-	-	309 970,0
07.12.06	2 069	51 472,2	384,1	130,71	201,68		7,17	12 695,4	7 081,6	2,02		127,99	-	-	4,8990	306 333,8
08.12.06	2 117	51 710,5	1 631,1	130,84	201,85		7,15	12 717,5	6 437,5	2,93		127,98	-	-	-	145 510,0
11.12.06	2 071	51 490,1	585,3	130,60	201,65		7,18	12 761,5	3 916,9	2,44		128,02	-	-	-	200 830,0
12.12.06	2 231	52 232,2	2 496,5	130,56	201,66		7,18	12 760,4	4 277,0	1,45		128,02	-	-	4,8720	73 925,2
13.12.06	2 187	53 749,6	1 477,9	130,11	201,06		7,25	12 757,7	17 391,2	1,84		127,98	-	-	-	212 860,0
14.12.06	2 237	53 863,4	2 096,1	130,55	201,70		7,19	12 796,9	21 328,5	2,63		127,96	-	-	4,8810	319 704,1
15.12.06	2 220	55 510,7	2 485,1	130,07	201,08		7,27	12 805,6	26 322,9	4,38		127,92	-	-	-	478 210,0
20.12.06	2 184	53 454,7	6 977,5	130,61	202,03		7,19	12 798,2	7 546,2	2,27		127,90	-	-	-	421 590,0
21.12.06	2 186	54 665,1	14 171,3	130,60	202,03		7,19	12 805,3	5 846,3	4,93		127,95	-	-	-	545 480,0
22.12.06	2 246	55 238,5	2 790,4	130,42	201,83		7,21	12 802,1	19 380,0	1,22		127,99	-	-	-	398 610,0
25.12.06	2 178	55 835,4	805,9	130,52	202,11		7,20	12 804,6	12 605,6	2,33		127,99	-	-	4,8731	407 959,2
26.12.06	2 333	56 425,7	2 892,1	130,57	202,20		7,20	12 893,1	22 190,5	1,23		127,94	-	-	-	290 815,0
27.12.06	2 335	53 904,5	16 491,4	129,74	201,01		7,39	12 904,4	13 802,9	1,22		127,75	-	-	-	551 005,0
28.12.06	2 348	54 144,2	3 352,2	130,54	202,33		7,20	12 925,8	19 502,3	0,53		127,42	-	-	4,8280	948 907,0
29.12.06	2 418	56 611,4	6 932,2	129,61	201,65		7,41	12 892,7	19 296,4	1,25		127,00	-	-	4,8299	467 184,0

Примечание: По рынку акций приводится суммарная рыночная капитализация компаний, чьи акции включены в официальный список KASE. По рынку корпоративных облигаций в качестве капитализации приводится суммарная текущая рыночная стоимость находящегося в обращении долга. В объеме сделок с ценными бумагами учитываются только сделки, заключенные на вторичном рынке методом открытых торгов. По рынку иностранных валют приводится средневзвешенный курс по итогам сессии, которая является основной для указанной валюты, в качестве объема торгов приводится полный объем торгов за день на всех сессиях всеми инстументами.



www.kase.kz

Таблица 65. Список кодов корпоративных эмитентов, ценные бумаги которых встречались в списках KASE в 2006 году

Код	Краткое наименование эмитента	Код	Краткое наименование эмитента
ACCT	АО "Акцепт-Терминал"	KZIK	АО "Казахстанская Ипотечная Компания"
ADNM	АО "СНПС - Ай Дан Мунай"	KZIS	АО "Компания по иностранному страхованию "Казахинстрах"
AKFI	АО "Актобемунай-финанс"	KZNH	АО "Казнефтехим"
ALBN	АО ДБ "Альфа-Банк"	KZPF	АО "ДО АО "Банк ТуранАлем" НПФ БТА Казахстан"
ALKS	АО "АЛМАТЫ КУС"	KZPS	АО "Казпочта"
ALKZ	АО "Алюминий Казахстана"	KZTC	АО "KazTransCom"
ALLZ	АО "Альянс Лизинг"	KZTK	АО "Казахтелеком"
ALMX	АО "Холдинговая группа "АЛМЭКС"	KZTO	АО "КазТрансОйл"
ALSA	АО "Алматинский Сахар"	LNAT	СП АО "Страховая компания "Лондон-Алматы"
ALVZ	АО "Алматинский ликеро-водочный завод"	MAG_	АО "MAG"
AMGG	АО "Атыраумунайгазгеология"	MERK	АО "Меркурий"
AMGZ	АО "СНПС-Актобемунайгаз"	MMGZ	АО "Мангистаумунайгаз"
APIN	АО "СК "Алтын Полис"	MREK	АО "Мангистауская распределительная электросетевая компания"
ASBN	АО "Альянс Банк"	NFBN	АО "НЕФТЕБАНК"
ASFI	АО "Астана-Финанс"	NL_ASBN	ALB Finance B.V.
ASND	АО "Астана-Недвижимость"	NL_BTAS	TuranAlem Finance B.V.
ASSA	АО "АЗИЯ САХАР"	NL_HSBK	HSBK (Europe) B.V.
ASTL	АО "ASTEL"	NL_KKGB	Kazkommerts International B.V.
ASZS	АО "Астана Газ Сервис"	NRBN	АО "Нурбанк"
ATFB	АО "АТФБанк"	ORDB	АО "Корпорация "Ордабасы"
ATOL	АО "Kazakhstan Petrochemical Industries"	ORDK	ТОО "Кредитное товарищество "ОРДА кредит"
AZNO	АО "Актюбинский завод нефтяного оборудования"	ORNK	АО "Орнек XXI"
ВНСК	АО "Бухтарминская цементная компания"	ORPT	АО "Оптово-розничное предприятие торговли"
BRKZ	АО "Банк Развития Казахстана"	PAIN	АО "Страховая компания "Пана Иншуранс"
BSUL	АО "Баян-Сулу"	PDES	АО "ПАВЛОДАРЭНЕРГОСЕРВИС"
ВТАИ	АО "Дочерняя ипотечная организация акционерного общества "Банк ТуранАлем" "БТА Ипотека"	PKKR	АО "ПетроКазахстан Кумколь Ресорсиз"
BTAS	АО "Банк ТуранАлем"	PNHZ	АО "Павлодарский нефтехимический завод"
BTLZ	АО "БТА ORIX Лизинг"	PRIN	АО "Premier Страхование"
BTTR	АО "Батыс транзит"	PRKR	АО "Продовольственная контрактная корпорация"
CACM	АО "Central Asia Cement"	РАНТ	АО "Рахат"
ССВН	АО "Банк ЦентрКредит"	RDGZ	АО "Разведка Добыча "КазМунайГаз"
СНФМ	АО "Химфарм"	RESC	ТОО "RESMI COMMERCE"
CLAS	ОАО "CLAScAS"	RGBR	АО "RG Brands"
CSBN	АО "БАНК "КАСПИЙСКИЙ"	RMXR	АО "РЭМИКС-Р"
DAMU	АО "Ипотечная компания "ДАМУ"	ROSA	АО "РОСА"
DNBN	АО "Данабанк"	RTCP	АО "РТС Перекресток"
DNTL	АО "Dent-Lux" (Дент-Люкс)	SAYA	АО "Страховая компания "САЯ"
DTJL	АО "Досжан темир жолы (ДТЖ)"	SHMO	АО "Шымкент Мунай онімдері"
EКТN	АО "ЭКОТОН+"	SKEA	АО "Страховая компания "Евразия"
ETAL	АО "Промышленная компания Эталон"	SKYS	АО "SKY SILK"
EUBN	АО "Евразийский банк"	SNBN	АО "СЕНИМ-БАНК"
EXBN	АО "Эксимбанк Казахстан"		

Продолжение таблицы 65

Код	Краткое наименование эмитента	Код	Краткое наименование эмитента
FRMP	АО "Фонд развития малого предпринимательства"	SSGP	АО "Соколовско-Сарбайское горно-обогатительное производственное объединение"
GB_KZMS	KAZAKHMYS PLC	SUMB	АО "Сумбе"
GLOT	АО "GLOTUR" (ГЛОТУР)	TEBN	АО "Темірбанк"
GMED	АО "G-Media"	TKUD	ТОО "Горно-обогатительный комбинат "Торт Кудык"
HRLT	АО "Чаралтын"	TMLZ	АО "Темірізинг"
HSBK	АО "Народный сберегательный банк Казахстана"	TSAS	ТОО "Концерн "Цесна-Астык"
IBBN	АО "Индустриальный Банк Казахстана"	TSBN	АО "Цеснабанк"
ISKE	АО "ISCHE CAT COMPANY"	TSNA	АО "Корпорация "Цесна"
JGOK	АО "Жайремский ГОК"	TSSM	АО "Трансстроймост"
JMGP	АО "Жамбылгипс"	TXBN	АО "ТЕХАКАВАНК"
KAFI	АО "КазАгроФинанс"	UKAZ	АО "Усть-Каменогорский арматурный завод"
KANT	АО "Кант"	UKPF	АО "Усть-Каменогорская Птицефабрика"
KARM	АО "Каражанбасмунай"	UKTC	АО "АЕС Усть-Каменогорская ТЭЦ"
KASS	АО "НГСК КазСтройСервис"	ULBA	АО "Ульбинский металлургический завод"
KAST	АО "Холдинг КАЗЭКСПОРТАСТЫК"	US_JPM_	JPMorgan Chase Bank, National Association
KATR	ТОО "КазАгроТрейд+"	US_MER_	Merrill Lynch & Co., Inc.
KAZI	АО "КЗАЦИ"	UTMK	АО "Усть-Каменогорский титано-магниевого комбинат"
KIBN	АО "Казинвестбанк"	VITA	АО "VITA"
KKAG	АО "Казахстан Кагазы"	VTBN	АО "Валют-Транзит-Банк"
KKGB	АО "Казкоммерцбанк"	VTSK	ТОО "Охранная корпорация "Сары-Арка Сарбазы"
KOND	АО "Конденсат"	VTTH	АО "ТЕХНО-LIFE"
KRZH	ТОО "Караганды Жарык"	VTZL	АО "Казювелирпром"
KTTH	ОАО "Казторгтехника"	ZERD	АО "Kazcat"
KZAL	АО "Горно-металлургический концерн Казахалтын"	ZIG_	АО "Зангар Инвест Групп"
KZAS	АО "КОСТАНАЙСКИЕ МИНЕРАЛЫ"	ZNGR	АО "КРТД "ЗАНГАР"
KZCR	АО "ТНК "Казхром"		
KZDK	АО "Казахская дистрибуционная компания"		

Примечание: Инструкция о порядке кодирования ценных бумаг на KASE публикуется по <http://www.kase.kz/genInfo/normbase/kodirov.pdf>.



www.kase.kz

Таблица 66. Перечень внутренних документов KASE, утвержденных в 2006 году

Общие поправки

1. Дополнения и изменения № 5 в Правила работы с торговой системой в режиме удаленного доступа

Дата утверждения:	06 декабря 2006 года
Кем утверждены:	Правление
Дата ввода в действие:	01 февраля 2007 года
Комментарии:	названные поправки предусматривают следующее: <ul style="list-style-type: none">– повышение требований к рабочим характеристикам персональных компьютеров, используемых в качестве терминалов Торговой системы;– исключение права подключения к Торговой системе "коммутируемым" способом через VPDN, поскольку данный низкокачественный способ подключения влечет за собой наибольшее количество проблем для членов KASE при работе с Торговой системой в режиме удаленного доступа;– рекомендацию членам KASE подключаться к Торговой системе только такими "выделенными" способами, как по прямому каналу связи или через провайдера;– устанавливаются обязательные требования по пропускной способности канала связи (CIR) при подключении к Торговой системе по прямому каналу связи или через провайдера в размере не менее 128,0 килобит в секунду в расчете на один терминал Торговой системы.

2. Изменения и дополнение № 2 в Правила распространения биржевой информации

Дата утверждения:	28 декабря 2006 года
Кем утверждены:	Биржевой совет
Дата ввода в действие:	16 февраля 2007 года
Комментарии:	названные поправки внесены в целях приведения текста названных Правил в соответствие с устоявшейся практикой работы по распространению биржевой информации и введения ограничения ответственности KASE с учетом того, что биржевая информация о членах KASE и об эмитентах ЦБ основывается на сообщениях и документах, получаемых KASE от ее членов, инициаторов допуска и эмитентов ЦБ.

В частности, поправками установлено, что информация, которая содержится в документах, получаемых KASE от инициаторов допуска и эмитентов ЦБ во исполнение их обязанности по раскрытию информации, распространяется в виде новостей, содержащих цитаты полных текстов или наиболее важных частей данных документов либо передающих смысл данных документов максимально близко

Продолжение таблицы 66

к их текстам, в виде сканированных изображений данных документов и в других выбранных KASE видах, не искажающих содержание данных документов и допускающих их чтение общедоступными программными продуктами.

Кроме того, поправками установлено, что KASE не несет ответственности за достоверность распространяемой ею общей информации о членах KASE и информации об эмитентах ЦБ, допущенных к обращению на KASE, если данная информация основана на сообщениях и документах, получаемых KASE от ее членов, инициаторов допуска и эмитентов ЦБ во исполнение их обязанностей перед KASE, в ответ на ее запросы или по инициативе самих членов KASE, инициаторов допуска и эмитентов ЦБ.

При этом при производстве данной информации KASE не проверяет достоверность указанных сообщений и документов.

3. Изменения № 6 в Регламент проведения расчетов по итогам торгов с ценными бумагами

Дата утверждения:	15 мая 2006 года
Кем утверждены:	Биржевой совет
Дата ввода в действие:	24 июля 2006 года
Комментарии:	названные изменения включают в себя следующее: <ul style="list-style-type: none"> – при осуществлении расчетов по сделкам с ЦБ по схеме T+N окончательное время зачисления денег в оплату приобретенных ЦБ перенесено с 17.00 на 15.00 ALT дня проведения расчетов; – при осуществлении расчетов по сделкам с ЦБ по схеме T+0 в случае расторжения сделки с ЦБ размер неустойки, уплачиваемой виновной стороной, увеличен с 0,1% до 5,0% от суммы расторгнутой сделки.

4. Дополнения и изменение № 2 в Инструкцию о порядке кодировки членов АО "Казахстанская фондовая биржа", финансовых инструментов и эмитентов ценных бумаг

Дата утверждения:	13 января 2006 года
Кем утверждены:	Правление
Дата ввода в действие:	16 января 2006 года
Комментарии:	названные поправки разработаны в связи с введением операций сроком Intraday на рынке автоматического репо с ГЦБ. Операциям на рынке автоматического репо со сроком Intraday присвоен торговый код REPO_KZT_000.

5. Изменение № 9 в Регламент торгов и работы Системы подтверждения

Дата утверждения:	04 января 2006 года
Кем утверждено:	Правление



www.kase.kz

Продолжение таблицы 66

Дата ввода в действие:	05 января 2006 года
Комментарии:	названное изменение носит редакционный характер и внесено в целях устранения выявленного несоответствия между статьями 16 и 17 названного Регламента.

6. Изменение № 10 в Регламент торгов и работы Системы подтверждения

Дата утверждения:	07 марта 2006 года
Кем утверждено:	Правление
Дата ввода в действие:	09 марта 2006 года
Комментарии:	в целях обеспечения согласованности работы KASE и Центрального депозитария с 09 марта 2006 года время окончания работы Системы подтверждения перенесено с 18:30 на 18:25 ALT.

7. Изменения № 11 в Регламент торгов и работы Системы подтверждения

Дата утверждения:	07 марта 2006 года
Кем утверждены:	Правление
Дата ввода в действие:	01 апреля 2006 года
Комментарии:	<p>названные изменения внесены в связи с введением в действие с 01 апреля 2006 года постановления Совета директоров Национального Банка "Об утверждении Инструкции по приему и обработке платежных документов в платежных системах Республиканского государственного предприятия на праве хозяйственного ведения "Казахстанский центр межбанковских расчетов Национального Банка Республики Казахстан" от 09 декабря 2005 года № 285 и включают в себя следующее:</p> <ul style="list-style-type: none">– время режима ожидания, в который переводятся торги, проводимые методом непрерывного встречного аукциона, сокращено с 15-60 минут до 10-20 минут;– время окончания торговых дней по иностранным валютам и ГЦБ перенесено с 18:00 на 17:00 ALT, соответственно, время окончания вечерней сессии и дневной сессии, в случае ее объединения с вечерней, по иностранным валютам перенесено с 18:00 на 17:00 ALT;– время окончания торгового дня по векселям перенесено с 17:30 на 17:00 ALT;– время окончания работы Системы подтверждения перенесено с 18:25 на 17:20 ALT.

8. Изменение № 12 в Регламент торгов и работы Системы подтверждения

Дата утверждения:	20 октября 2006 года
Кем утверждено:	Правление
Дата ввода в действие:	23 октября 2006 года

Продолжение таблицы 66

Комментарии:	названным изменением установлено, что торги включенными в официальный список KASE акциями, проводимые методом непрерывного встречного аукциона, не переводятся в режим ожидания, во время которого они проводятся методом франкфуртских торгов, в случае наличия по данным акциям специалиста, надлежащим образом выполняющего свои обязанности в соответствии с внутренними документами KASE.
--------------	--

Рынок негосударственных эмиссионных ценных бумаг

9. Дополнения № 16 в Листинговые правила

Дата утверждения: 10 февраля 2006 года

Кем утверждены: Биржевой совет

Дата ввода в действие: 31 декабря 2005 года

Комментарии: названными дополнениями установлено, что инициатор допуска ЦБ к обращению на KASE обязан ежеквартально, в течение первых десяти рабочих дней по истечении каждого календарного квартала (включая четвертый квартал), предоставлять KASE сведения об акциях и акционерах листинговой компании, функционирующей в организационно-правовой форме акционерного общества. Названные сведения должны быть сформированы на основании списка акционеров данной листинговой компании, составленного по состоянию на 00 часов 00 минут первого числа первого месяца, следующего за указанным кварталом.

Сведения должны включать данные о количестве объявленных, размещенных, обремененных и/или заблокированных простых и привилегированных акций данной листинговой компании, а также выкупленных ею или полученных ею в результате неисполнения обязательств, которые были обеспечены залогом акций данной листинговой компании, принятых ею в залог.

Кроме того, названные сведения должны включать данные о владельцах пяти и более процентов акций листинговой компании, в том числе о лицах, принадлежащие которым акции находятся в номинальном держании (за исключением лиц, сведения о которых не были предоставлены регистратору данной листинговой компании номинальными держателями ее акций в ответ на его запрос), с указанием количества акций данной листинговой компании, которые принадлежат каждому из владельцев.

Названными дополнениями инициаторам допуска вменяется в обязанность уведомлять KASE об обстоятельствах, согласно которым привилегированные акции листинговой компании стали предоставлять их собственникам право на участие в управлении данной листинговой компанией (в течение трех рабочих дней со дня возникновения таких обстоятельств), в случае если указанное право предоставляется не всем собственникам привилегированных акций данной листинговой компанией, KASE одновременно должны быть направлены сведения о лицах, которым указанное право предоставляется, и о количестве привилегированных акций, которыми указанное право предоставляется.



www.kase.kz

Продолжение таблицы 66

10. Дополнения № 17 в Листинговые правила

Дата утверждения:	31 марта 2006 года
Кем утверждены:	Биржевой совет
Дата ввода в действие:	20 июня 2006 года
Комментарии:	названные дополнения внесены в целях снижения размеров ежегодных листинговых сборов в отношении тех иностранных ценных бумаг, раскрытие информации о которых осуществляется не KASE, а посредством отсылки на чужие Интернет-сайты.

11. Изменение и дополнения № 18 в Листинговые правила

Дата утверждения:	03 октября 2006 года
Кем утверждены:	Биржевой совет
Дата ввода в действие:	03 октября 2006 года
Комментарии:	<p>названные поправки внесены во исполнение решения Биржевого совета от 15 мая 2006 года, в соответствии с которым принципиально одобрена возможность применения упрощенной процедуры листинга в отношении иностранных акций:</p> <ul style="list-style-type: none">– подпадающих под действие пункта 13-1 постановления Правления АФН "О требованиях к эмитентам и их ценным бумагам, допускаемым (допущенным) к обращению на фондовой бирже, а также к отдельным категориям списка фондовой биржи" от 15 марта 2004 года № 63;– эмитенты которых обладают долгосрочной кредитной рейтинговой оценкой на уровне не ниже "А" (по классификации Standard & Poor's или Fitch) или "A2" (по классификации рейтингового агентства Moody's).

Кроме того, установлено, что для включенных в официальный список акций эмитента – нерезидента Республики Казахстан вступительный листинговый сбор устанавливается в размере 100 МРП при условии, что к данным акциям применима упрощенная процедура листинга, установленная статьей 19-1 Листинговых правил.

12. Изменения и дополнение № 19 в Листинговые правила

Дата утверждения:	28 декабря 2006 года
Кем утверждены:	Биржевой совет
Дата ввода в действие:	01 января 2007 года
Комментарии:	текст Листинговых правил дополнен статьей 29-1 "Особенности раскрытия информации при последующем листинге ценных бумаг на других фондовых биржах", которой установлены требования по раскрытию информации в случаях, когда после включения ЦБ в официальный список KASE данные ЦБ допускаются к обращению

Продолжение таблицы 66

на другой фондовой бирже, чьи требования по раскрытию информации отличаются от установленных Листинговыми правилами и договором о листинге.

Кроме того, в текст Листинговых правил внесены редакционные изменения.

13. Дополнения и изменения № 20 в Листинговые правила

Дата утверждения: 28 декабря 2006 года

Кем утверждены: Биржевой совет

Дата ввода в действие: 01 января 2007 года

Комментарии: названные поправки разработаны в соответствии с постановлением Правления АФН "О внесении дополнений и изменения в постановление Правления Агентства Республики Казахстан по регулированию и надзору финансового рынка и финансовых организаций от 15 марта 2004 года № 63 "О требованиях к эмитентам и их ценным бумагам, допускаемым (допущенным) к обращению на фондовой бирже, а также к отдельным категориям списка фондовой биржи" от 27 октября 2006 года № 224. Поправки предусматривают следующее:

- текст Листинговых правил дополнен понятием "фонд недвижимости", а также статьей 11-1 с перечнем листинговых требований по отношению к акциям фондов недвижимости, соблюдение которых необходимо для включения акций фондов недвижимости в официальный список KASE и их нахождения в нем;
- из текста Листинговых правил исключена морально устаревшая статья 13, содержавшая список допустимых исключений из листинговых требований категории "А" к облигациям и их эмитентам;
- текст Листинговых правил дополнен статьей 14-1, устанавливающей листинговые требования по отношению к облигациям, выпускаемым в пределах облигационных программ.

Кроме того, Приложение 2 к Листинговым правилам изменено в целях его приведения в соответствие с новой редакцией подпункта б) пункта 3 постановления Правления АФН "О требованиях к эмитентам и их ценным бумагам, допускаемым (допущенным) к обращению на фондовой бирже, а также к отдельным категориям списка фондовой биржи" от 15 марта 2004 года № 63 (путем исключения из текста названного приложения прямого указания наименований аудиторских организаций).

14. Изменение № 3 во внутренний документ "Листинговые требования к иностранным ценным бумагам и казахстанским депозитарным распискам"

Дата утверждения: 20 января 2006 года

Кем утверждено: Биржевой совет

Дата ввода в действие: 17 февраля 2006 года

Комментарии: названное изменение носит редакционный характер и внесено в целях устранения выявленной опечатки.



www.kase.kz

Продолжение таблицы 66

15. Дополнения № 4 во внутренний документ биржи "Листинговые требования к иностранным ценным бумагам и казахстанским депозитарным распискам"

Дата утверждения: 31 марта 2006 года

Кем утверждены: Биржевой совет

Дата ввода в действие: 20 июня 2006 года

Комментарии: названные дополнения внесены в целях приведения названного документа в соответствии с постановлением Правления АФН "О внесении изменения и дополнения в постановление Правления Агентства Республики Казахстан по регулированию и надзору финансового рынка и финансовых организаций от 15 марта 2004 года № 63 "О требованиях к эмитентам и их ценным бумагам, допускаемым (допущенным) к обращению на фондовой бирже, а также к отдельным категориям списка фондовой биржи" от 25 февраля 2006 года № 63 (далее – Постановление).

Постановлением установлено, что НЦБ организаций – нерезидентов Республики Казахстан могут быть включены в официальный список фондовой биржи по наивысшей категории листинга без применения листинговых требований, если они включены в официальный список по наивысшей категории листинга и обращаются на основной торговой площадке одной из бирж, перечень которых приведен в Постановлении.

16. Изменения № 5 во внутренний документ биржи "Листинговые требования к иностранным ценным бумагам и казахстанским депозитарным распискам"

Дата утверждения: 04 июля 2006 года

Кем утверждены: Биржевой совет

Дата ввода в действие: 24 июля 2006 года

Комментарии: названные изменения внесены в целях приведения названного документа в соответствие с постановлением Правления Агентства Республики Казахстан по регулированию и надзору финансового рынка и финансовых организаций "О внесении изменений в постановление Правления Агентства Республики Казахстан по регулированию и надзору финансового рынка и финансовых организаций от 15 марта 2004 года № 63 "О требованиях к эмитентам и их ценным бумагам, допускаемым (допущенным) к обращению на фондовой бирже, а также к отдельным категориям списка фондовой биржи". от 27 мая 2006 года № 127.

17. Изменение № 6 во внутренний документ биржи "Листинговые требования к иностранным ценным бумагам и казахстанским депозитарным распискам"

Дата утверждения: 03 октября 2006 года

Кем утверждено: Биржевой совет

Дата ввода в действие: 03 октября 2006 года

Комментарии: из текста названного документа исключен запрет на применение упрощенной процедуры листинга, предусмотренной статьей 19-1 Листин-

Продолжение таблицы 66

говых правил, к НЦБ, выпущенным организациями – нерезидентами Республики Казахстан, а также к производным ценным бумагам (производным финансовым инструментам), включая КДР, базовым активом которых являются НЦБ, выпущенные в соответствии с законодательством других, помимо Республики Казахстан, государств.

18. Изменения и дополнение № 7 во внутренний документ биржи "Листинговые требования к иностранным ценным бумагам и казахстанским депозитарным распискам"

Дата утверждения: 28 декабря 2006 года

Кем утверждены: Биржевой совет

Дата ввода в действие: 01 января 2007

Комментарии: в соответствии с названными поправками в тексте названного документа прямо указаны наименования аудиторских организаций, признаваемых KASE, в связи с исключением этих наименований из Приложения 2 к Листинговым правилам.

Кроме того, названными поправками уточнена англоязычная аббревиатура международных стандартов финансовой отчетности и внесены редакционные уточнения.

19. Дополнение и изменение № 4 в Положение о членских взносах и биржевых сборах

Дата утверждения: 20 января 2006 года

Кем утверждены: Биржевой совет

Дата ввода в действие: 17 февраля 2006 года

Комментарии: названные поправки внесены в целях упрощения порядка применения "фиксированного" способа оплаты комиссионных сборов по операциям с ЦБ.

Прежняя редакция названного Положения предусматривала следующее. При подаче членом KASE заявления о выборе "фиксированного" способа оплаты комиссионных сборов в течение первой половины календарного месяца применение указанного способа начиналось с первого числа месяца, следующего за месяцем подачи заявления, и длилось в течение последующих двенадцати календарных месяцев.

В соответствии с утвержденными поправками при подаче членом KASE заявления о выборе "фиксированного" способа оплаты комиссионных сборов в течение первой половины календарного месяца применение указанного способа начинается с первого числа этого же месяца. Таким образом, принятие поправок предоставляет членам KASE возможность непрерывного применения "фиксированного" способа оплаты комиссионных сборов по операциям с ЦБ.

20. Изменение № 5 в Положение о членских взносах и биржевых сборах

Дата утверждения: 10 февраля 2006 года

Кем утверждено: Биржевой совет

Дата ввода в действие: 01 марта 2006 года



www.kase.kz

Продолжение таблицы 66

Комментарии: названное изменение касается понижения ставки биржевого сбора с 0,02% до 0,015% по сделкам купли-продажи негосударственных ценных бумаг, включенных в официальный список KASE (за исключением ценных бумаг, входящих в продаваемые через KASE государственные пакеты акций), которые заключены на торгах, проведенных любым из методов открытых торгов.

21. Изменение № 6 в Положение о членских взносах и биржевых сборах

Дата утверждения: 31 марта 2006 года

Кем утверждено: Биржевой совет

Дата ввода в действие: 20 июня 2006 года

Комментарии: названное изменение носит редакционный характер и внесено в целях устранения выявленной опечатки.

22. Изменение № 7 в Положение о членских взносах и биржевых сборах

Дата утверждения: 08 декабря 2006 года

Кем утверждено: Биржевой совет

Дата ввода в действие: 11 декабря 2006 года

Комментарии: названным изменением KASE отменяет льготы по комиссионным сборам с прямых (договорных) сделок купли-продажи НЦБ, заключенных по поручению, за счет и в интересах физических лиц.

Изменение внесено в целях сокращения доли прямых (договорных) сделок купли-продажи НЦБ по поручению, за счет и в интересах физических лиц и исключения возможных злоупотреблений при совершении таких сделок.

23. Изменение № 1 в Правила допуска ценных бумаг к обращению в секторе "Нелистинговые ценные бумаги"

Дата утверждения: 28 декабря 2006 года

Кем утверждено: Биржевой совет

Дата ввода в действие: 29 декабря 2006 года

Комментарии: названным изменением установлено, что обращение ЦБ в секторе "Нелистинговые ценные бумаги" прекращается в связи с истечением срока обращения (в прежней редакции – в связи с погашением).

Изменение внесено в связи с различиями между понятиями "погашение ценных бумаг" и "истечение срока обращения ценных бумаг".

Продолжение таблицы 66

Рынок иностранных государственных ценных бумаг

24. Изменение № 6 в Правила допуска иностранных государственных ценных бумаг к обращению

Дата утверждения:	28 декабря 2006 года
Кем утверждено:	Биржевой совет
Дата ввода в действие:	29 декабря 2006 года
Комментарии:	названным изменением установлено, что обращение ИГЦБ на KASE прекращается в связи с истечением срока их обращения (в прежней редакции – в связи с их погашением). Изменение внесено в связи с различиями между понятиями "погашение ценных бумаг" и "истечение срока обращения ценных бумаг".

Рынок облигаций МФО

25. Изменение № 5 в Правила допуска ценных бумаг международных финансовых организаций к обращению

Дата утверждения:	28 декабря 2006 года
Кем утверждено:	Биржевой совет
Дата ввода в действие:	29 декабря 2006 года
Комментарии:	названным изменением установлено, что обращение ЦБ МФО прекращается в связи с истечением срока обращения (в прежней редакции – в связи с погашением). Изменение внесено в связи с различиями между понятиями "погашение ценных бумаг" и "истечение срока обращения ценных бумаг".

Рынок репо

26. Дополнения № 6 в Правила осуществления операций репо

Дата утверждения:	20 января 2006 года
Кем утверждены:	Биржевой совет
Дата ввода в действие:	14 января 2006 года
Комментарии:	названные дополнения внесены в связи с модификацией Торговой системы KASE, предусматривающей обязательность подтверждения изменения параметров сделки закрытия "прямого" репо участниками Системы подтверждения, если для исполнения этой сделки используются торговые счета, контролируемые через Систему подтверждения. Кроме того, предусматривается обязательность письменного согласия участников Системы подтверждения на аннулирование сделки



www.kase.kz

Продолжение таблицы 66

закрытия "прямого" репо, если для исполнения этой сделки должны были быть использованы торговые счета, контролируемые через Систему подтверждения.

27. Дополнения № 4 в Спецификацию рынка автоматического репо

Дата утверждения:	13 января 2006 года
Кем утверждены:	Правление
Дата ввода в действие:	16 января 2006 года
Комментарии:	стандартизированные сроки операций репо с ГЦБ дополнены сроком Intraday – внутри (в пределах) одного (рабочего) дня. Для операций репо со сроком Intraday даты открытия и закрытия будут одинаковыми. При расчете цены закрытия такой операции репо ее срок в днях принимается равным единице.

28. Изменение и дополнение № 5 в Спецификацию рынка автоматического репо

Дата утверждения:	27 марта 2006 года
Кем утверждены:	Правление
Дата ввода в действие:	01 апреля 2006 года
Комментарии:	названными поправками установлено, что ЦБ будут исключаться из числа разрешенных к использованию в качестве предмета операций репо, если в течение трех месяцев по ним не осуществляются операции репо. До введения в действие поправок этот срок составлял шесть месяцев. В соответствии с поправками повторное включение ЦБ в число разрешенных к использованию в качестве предметов операций репо производится не ранее чем по истечении тридцати дней после их исключения из числа ценных бумаг, разрешенных к использованию в качестве предметов операций репо.

29. Изменение № 6 в Спецификацию рынка автоматического репо

Дата утверждения:	26 апреля 2006 года
Кем утверждено:	Правление
Дата ввода в действие:	26 апреля 2006 года
Комментарии:	названным изменением снято временное ограничение на повторное включение ЦБ в число разрешенных к использованию в качестве предметов операций репо. Данное ограничение составляло тридцать дней с момента исключения ЦБ из числа разрешенных к использованию в качестве предметов операций репо.

Продолжение таблицы 66

Рынок иностранных валют

30. Изменения и дополнения № 11 в Правила осуществления расчетов по итогам торгов иностранными валютами

Дата утверждения:	01 августа 2006 года
Кем утверждены:	Биржевой совет
Дата ввода в действие:	19 сентября 2006 года
Комментарии:	названные поправки внесены в целях предоставления трейдерам участников торгов дополнительного времени для предоставления KASE необходимых уведомлений и распоряжений, а также упорядочения практики применения блокировки ГЦБ при возникновении рисков непоставки проданной иностранной валюты с учетом выявленных случаев необоснованного применения такой блокировки некоторыми участниками торгов.

Специальная торговая площадка РФЦА

31. Правила организации и функционирования специальной торговой площадки регионального финансового центра города Алматы

Дата утверждения:	28 декабря 2006 года
Кем утверждены:	Биржевой совет
Дата ввода в действие:	08 января 2007 года
Комментарии:	названные Правила определяют общие условия и порядок организации и функционирования специальной торговой площадки РФЦА, оперируемой (управляемой и обслуживаемой) Биржей.

В 2006 году Биржевым советом и Правлением KASE утверждены 1 документ и 30 поправок во внутренние документы KASE.

