

KASE Қазақстан қор биржасы
Казахстанская фондовая биржа
Kazakhstan Stock Exchange

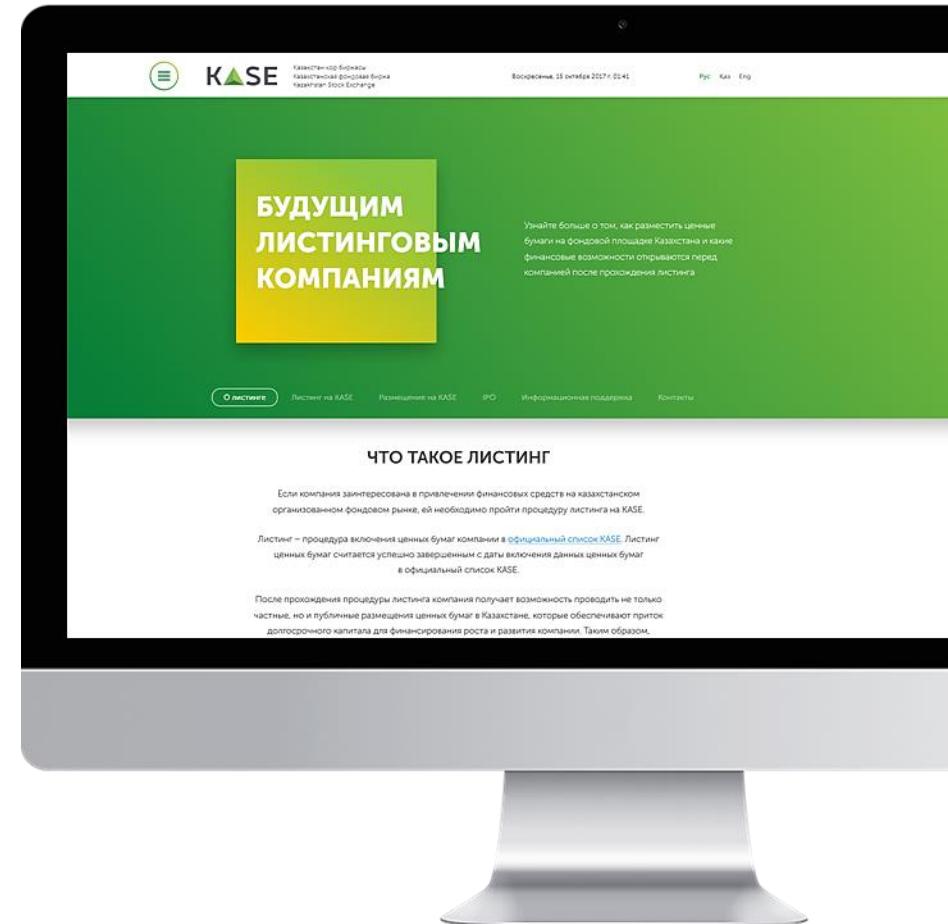
Работа с сайтом KASE



Запуск нового сайта KASE состоялся **03 января 2018**

Большинство изменений в архитектуре сайта основано на результатах анкетных опросов 2016 года среди основных групп клиентов KASE.

Мы продолжаем принимать **вопросы и предложения** по работе нового сайта по эл.адресу web@kase.kz и infodep@kase.kz



1

Новый дизайн

обновление дизайна
в соответствии с новым
корпоративным стилем

2

Новые технологии

изменение языка программирования
для ускорения запросов к базе данных

3

Новые возможности

современные биржевые графики,
фильтрация документов, возможность
выгрузки данных, калькулятор листинговых
сборов и другие

Общая характеристика сайта

Казakhstan Казakhstan Казakhstan
Kazakhstan Stock Exchange

Пятница, 16 февраля 2018 14:30

Рус Каз Eng Войти

ЦЕРЕМОНИЯ НАГРАЖДЕНИЯ

14 февраля KASE проведет церемонию награждения наиболее отличившихся членов Биржи, листинговых компаний и представителей СМИ по итогам 2017 года

Компаниям Инвесторам Брокерам-дилерам Пользователям рыночной информации

MTrade

терминал для мобильного трейдинга

Акции >

| Risers | Last | %Δ1D | %Δ1M |
|-------------|-----------|--------|-------|
| KKGBp | 109,00 | +19,71 | -9,92 |
| RU_GAZP | 791,97 | +2,72 | -5,11 |
| RU_VTBR | 0,27 | +0,91 | -9,22 |
| KZTK | 23 793,00 | +0,82 | -5,58 |
| BAST | 55 825,84 | +0,32 | -1,46 |
| Индекс KASE | 2 315,93 | -0,08 | -0,92 |

Денежный рынок >

| Symbol | Last | %Δ1D | %Δ1M |
|-------------------|-------|-------|-------|
| MM Index | 8,61 | -0,14 | +0,01 |
| TONIA | 8,76 | +0,00 | +0,00 |
| SWAP-1D (USD) | 8,39 | +0,29 | +1,15 |
| TWINA | 8,75 | +0,02 | -0,11 |
| SWAP-2D (USD) | 8,35 | -0,29 | -0,16 |
| KazPrime-3M (KZT) | 10,75 | 0 | 0 |

Валюты >

| Symbol | Average | Δ1D | Δ1M |
|------------|---------|---------|---------|
| USDKZT_TOD | 319,32 | -1,10 | -7,78 |
| USDKZT_TOM | 323,76 | -2,91 | -2,91 |
| EURKZT_TOD | 398,64 | +0,59 | +1,29 |
| CNYKZT_TOD | 60,9700 | -0,3400 | +0,0700 |
| EURUSD_TOD | - | - | - |
| RUBKZT_TOD | 5,6531 | +0,0535 | -0,1342 |

Новости

Рынки >

16.02.18 11:58
16 февраля значение индикатора KazPrime не изменилось и составило 10,75 % годовых

16.02.18 11:10
Утренняя сессия KASE: USDKZT_TOD = 319,32 (-1,10)

16.02.18 09:25
ПОВТОР! С 20 февраля по 05 апреля на KASE состоится специализированные торги по выкупу 85,0 млн глобальных депозитарных расписок US48666V2043 (RDGZd) АО "Разведка Добыча

Компании >

16.02.18 11:54
АО "Рахат" сообщило об изменении наименования его акционера LOTTE CONFECTIONERY CO., LTD

16.02.18 10:01
19 марта 2018 года состоится внеочередное общее собрание акционеров АО "Корпорация "Цесна"

16.02.18 10:01
АО "Halyk Finance" сообщило о получении займа в размере 3,0 млн долларов США

Биржа >

14.02.18 17:50
KASE ПРОВЕЛА НАГРАЖДЕНИЕ НАИБОЛЕЕ ОТЛИЧИВШИХСЯ ПРЕДСТАВИТЕЛЕЙ СМИ ПО ИТОГАМ 2017 ГОДА

14.02.18 17:49
KASE ПРОВЕЛА НАГРАЖДЕНИЕ ЛИСТИНГОВЫХ КОМПАНИЙ ДИПЛОМАМИ "ЗА СТРЕМЛЕНИЕ К ПРОЗРАЧНОСТИ" ПО ИТОГАМ 2017 ГОДА

14.02.18 17:47
KASE ПРОВЕЛА НАГРАЖДЕНИЕ НАИБОЛЕЕ

- **Страницы сайта:** более 500 тыс., из них новостей более 450 тыс.
- **Документы на сайте:** около 75 тысяч, из них по эмитентам 27 842
- **Самый крупный раздел** – Новости (443 221 файл)
- **Самые популярные разделы** – "Рынки" > "Иностранные валюты" и " Торги" > "Просмотр торгов"
- **Количество страниц ценных бумаг** – 5 199, из них активных 794.
- **Посещаемость с начала 2018 года** – 100 026 (≈3 500 в день)
- **Среднее время посещения** – 3:39 минуты
- **География просмотров с начала 2018 года** – Казахстан (79,9%), Россия (3,9%), Великобритания (3,7%), США (3,2%), Ирландия (2,6%)

Элементы главной страницы



Слайдер

информирует о размещении на рынках KASE, анонсирует предстоящие мероприятия, освещает результаты прошедших мероприятий



Рекламный баннер

| Акции > | | | | | Денежный рынок > | | | | | Валюты > | | | | |
|-------------|-----------|-------|--------|--|-------------------|-------|-------|-------|--|------------|---------|---------|---------|--|
| Risers | Last | %AID | %AIM | | Symbol | Last | %AID | %AIM | | Symbol | Average | AID | AIM | |
| ROSEB | 13 000.00 | +0.69 | +12.59 | | MM Intra | 0.70 | -0.00 | +0.01 | | USDKZT_TOD | 319.48 | -0.20 | -1.52 | |
| RU_VTB2 | 0.25 | -4.10 | -2.54 | | TONA | 0.75 | -0.00 | -0.01 | | USDKZT_TOM | - | - | - | |
| KZTK | 24 271.00 | +2.23 | +4.31 | | SWAP-1D (USD) | 0.75 | +0.28 | +0.20 | | EURKZT_TOD | 322.60 | -2.20 | -2.20 | |
| RU_AFLT | 525.00 | +1.22 | -0.28 | | TWINA | 0.75 | +0.00 | -0.02 | | CNYKZT_TOD | - | - | - | |
| RU_GAZP | 509.50 | +1.04 | +5.54 | | SWAP-2D (USD) | 0.76 | +0.12 | +0.12 | | EURUSD_TOD | - | - | - | |
| Индекс KASE | 2 370.80 | +0.35 | +1.83 | | KazPrime-3M (KZT) | 10.75 | 0 | 0 | | RURKZT_TOD | 5.8269 | -0.0154 | -0.0578 | |

всплывающие подсказки
подведите курсор к заголовкам столбцов для получения уточнения содержания

спарклайн демонстрирует движение акций в течение последних 30 календарных дней

| Новости | | |
|--|---|---|
| Рынки > | Компании > | Биржа > |
| 23.02.18 11:40 23 февраля значение индикатора KazPrime не изменилось и составило 10,75 % годовых | 23.02.18 04:23 АО "Кожан" сообщило о решении Совета директоров об одобрении заключения сделки с ТОО "Уас-ТесСервис" | 21.02.18 17:11 21 ФЕВРАЛЯ С 19:00 ДО 20:00 ALT НА KASE БУДУТ ПРОВОДИТЬСЯ ПЛАНОВЫЕ РАБОТЫ НА СЕТЕВОМ ОБОРУДОВАНИИ |
| 23.02.18 11:22 Регламент торгов иностранными валютами на KASE в период с 01 по 09 марта 2018 года | 23.02.18 12:45 АО "Страховая компания "Алматы" сообщило о заключении крупной сделки | 19.02.18 17:28 19 ФЕВРАЛЯ С 19:00 ДО 20:00 ALT НА KASE БУДУТ ПРОВОДИТЬСЯ ПЛАНОВЫЕ РАБОТЫ НА СЕТЕВОМ ОБОРУДОВАНИИ |
| 25.02.18 11:09 Утренняя сессия KASE: USDKZT_TOD = 319.48 0.20, CNYKZT_TOD = 50.5100/50.5700 | 23.02.18 10:18 АО "Евразийский банк" сообщило об утверждении Национальным Банком отчета об итогах размещения облигаций KZRB06Y10D252 (KZ2C00002475_EU8NkL3) за период с 10 июля 2017 года по 09 июля 2018 года | 19.02.18 11:50 /ПОВТОР/ KASE ПОДДЕРЖИВАЕТ СВОЙ ИНФОРМАЦИОННЫЙ КАНАЛ В ПРИЛОЖЕНИИ TELEGRAM |
| 25.02.18 10:03 /ПОВТОР/ С 20 февраля по 05 апреля на KASE | | |

Блоки торговой информации

показывают главные рыночные изменения текущего торгового дня

С помощью кнопки в правом верхнем углу блока можно изменить рынок

Блок новостей

лента новостей теперь разделена на три тематики:

- Рынки (статистика, итоги торговых сессий, размещения ценных бумаг, запуск новых инструментов и др.)
- Компании (корпоративные новости эмитентов, выплата дивидендов по акциям и купонов по облигациям)
- Биржа (информационные сообщения и корпоративные новости KASE)

Главное меню

Вход в главное меню

осуществляется
через кнопку,




которая расположена
в header сайта
(верхняя панель)

В меню есть **поисковая строка**. Воспользуйтесь ею для более быстрого поиска разделов меню (поиск работает на основе совпадений вводимого Вами запроса и заголовка раздела)

The screenshot shows the main menu of the KASE website. At the top right is the KASE logo. Below it is a search bar with a magnifying glass icon and the text 'Найти'. The menu is organized into several sections:

- Рынки и торги**
 - Рынки**: Акции, Паи, Корпоративные облигации, Ценные бумаги МФО, Государственные ценные бумаги, Иностранная валюта, Операции репо, Деривативы
 - Индикаторы**: Фондовый рынок, Денежный рынок, Совместные индексы
 - Торги**: Список инструментов, Просмотр торгов, Регламент торгов и клиринга, Клиринг и расчеты
 - Оценка и параметры**: Рыночная оценка, Риск-параметры акций, Средневзвешенные цены
- Продукты и услуги**
 - Листинг**: Список компаний, Дипломанты номинаций
 - Членство**: Список членов KASE, Рейтинг активности, Маркет-мейкеры, Клиринговые участники, Услуги прямого доступа, Дипломанты номинаций
 - Информационные продукты**: Биржевая информация и программное обеспечение, Календарь корпоративных событий листинговых компаний KASE, Обзоры рынка, Аналитика АО "РА РФЦА"
 - Технологии**: Подключение, Техническая поддержка
- Правила**
 - Правила KASE**
 - Корпоративное управление**
 - Законодательство**
 - Дополнительные материалы**
- Пресс-центр**
 - Новости**: Все новости, Новости рынков, Новости компаний, Новости Биржи
 - Мероприятия**: Доклады и презентации
 - Пресс-релизы**: СМИ о нас
 - Корпоративный стиль**: Контакты пресс-службы
- Информация о KASE**
 - О нас**: История, Миссия и ценности, Руководство, Комитеты и комиссии, Участие в профессиональных организациях, Корпоративные документы
 - Акционерам**: Список акционеров, Отчетность, Новости и уведомления
 - Закупки**: Реквизиты
 - Вакансии**: Контакты

Система поиска по всему сайту



С помощью кнопки



в верхней панели сайта.

РЕЗУЛЬТАТЫ ПОИСКА "RDGZ"

Эмитенты (1)



RDGZ АО "Разведка Добыча "КазМунайГаз"

Ценные бумаги (2)



RDGZp привилегированные акции KZ1P51460114|KZ000A0RMTС3 АО "Разведка Добыча "КазМунайГаз"

RDGZ простые акции KZ1C51460018|KZ000A0KEZQ2 АО "Разведка Добыча "КазМунайГаз"

Страницы сайта



Новости за последние 52 недели



Вы можете ввести в строку поиска **необходимый запрос**, получить результаты и осуществить быстрый переход на разные разделы сайта

Система поиска по новостям (1/2)

Раздел **Все новости** содержит значительный объем информации о рынках, эмитентах, членах KASE, который регулярно обновляется.

Благодаря большому объему новых и архивных данных, этот раздел заслуженно можно назвать самым информативным блоком данных о финансовом рынке Казахстана на просторах интернета.

Все новости расположены в **хронологическом порядке** от новых к старым.

Вы можете осуществить поиск:

- 1. по дате** с помощью выбора определённой даты в календаре
- 2. по вводу** в строку поиска интересующего Вас слова или фразы без использования дополнительных фильтров (только в заголовках, точное соответствие). Таким образом, поиск осуществляется и по заголовку, и по тексту новости.

Продолжение на следующем слайде

ВСЕ НОВОСТИ

Поиск ИСКАТЬ → Дата:

только в заголовках точное соответствие

- 14.02.18, 18:25 АО "Банк "Bank RBK" привлекло на KASE 14 февраля 33,7 млрд тенге, разместив 15-летние субординированные облигации KZ2COY15F657 (KZ2C00004125, INBNb7) с доходностью к погашению 4,08 % годовых
- 14.02.18, 18:23 АО "Ипотечная организация "Казахстанская Ипотечная Компания" привлекло на KASE 14 февраля 6,0 млрд тенге, разместив 10-летние облигации KZ2COY10F013 (KZ2C00003333, KZIKb27) с доходностью к погашению 10,50 % годовых
- 14.02.18, 18:15 14 февраля значение Индекса KASE снизилось на 0,22% до 2 306,34
- 14.02.18, 17:50 KASE ПРОВЕЛА НАГРАЖДЕНИЕ НАИБОЛЕЕ ОТЛИЧИВШИХСЯ ПРЕДСТАВИТЕЛЕЙ СМИ ПО ИТОГАМ 2017 ГОДА
- 14.02.18, 17:49 KASE ПРОВЕЛА НАГРАЖДЕНИЕ ЛИСТИНГОВЫХ КОМПАНИЙ ДИПЛОМАМИ "ЗА СТРЕМЛЕНИЕ К ПРОЗРАЧНОСТИ" ПО ИТОГАМ 2017 ГОДА
- 14.02.18, 17:47 KASE ПРОВЕЛА НАГРАЖДЕНИЕ НАИБОЛЕЕ ОТЛИЧИВШИХСЯ ЧЛЕНОВ БИРЖИ ПО ИТОГАМ 2017 ГОДА
- 14.02.18, 17:21 АО "BCC Invest" - дочерняя организация АО "Банк ЦентрКредит" сообщило о заключении договора об оказании услуг по брокерскому обслуживанию и номинальному держанию с АО "Финансовый холдинг "Цесна" и АО "Цеснабанк"

ПОИСК ПО НОВОСТЯМ

казтрансойл ИСКАТЬ → Дата:

только в заголовках точное соответствие

- 27.02.18, 16:52 АО "КазТрансОйл" сообщило об утверждении тарифа на услугу по перекачке нефти в целях экспорта и тарифа на услугу по перекачке нефти в целях транзита по казахстанскому участку магистрального трубопровода ТОН-2
- 14.02.18, 17:49 KASE ПРОВЕЛА НАГРАЖДЕНИЕ ЛИСТИНГОВЫХ КОМПАНИЙ ДИПЛОМАМИ "ЗА СТРЕМЛЕНИЕ К ПРОЗРАЧНОСТИ" ПО ИТОГАМ 2017 ГОДА
- 01.02.18, 11:30 С 01 ФЕВРАЛЯ 2018 ГОДА KASE ИЗМЕНИЛА ПАРАМЕТРЫ АКЦИЙ, ВХОДЯЩИХ В ОБНОВЛЕННЫЙ ПРЕДСТАВИТЕЛЬСКИЙ СПИСОК ИНДЕКСА KASE
- 01.02.18, 08:49 /ПОВТОР/ KASE СФОРМИРОВАЛА СПИСКИ АКЦИЙ ПЕРВОГО, ВТОРОГО И ТРЕТЬЕГО КЛАССОВ ЛИКВИДНОСТИ НА ФЕВРАРЬ-МАРТ 2018 ГОДА
- 31.01.18, 09:26 /ПОВТОР/ KASE СФОРМИРОВАЛА СПИСКИ АКЦИЙ ПЕРВОГО, ВТОРОГО И ТРЕТЬЕГО КЛАССОВ ЛИКВИДНОСТИ НА ФЕВРАРЬ-МАРТ 2018 ГОДА
- 29.01.18, 18:45 С 01 ФЕВРАЛЯ ИЗ ПРЕДСТАВИТЕЛЬСКОГО СПИСКА ИНДЕКСА KASE БУДУТ ИСКЛЮЧЕНЫ ПРОСТЫЕ АКЦИИ KZ1C51460018 (KZ000A0KEZQ2, RDGZ) АО "РАЗВЕДКА ДОБЫЧА "КАЗМУНАЙГАЗ"

3. **по вводу** в строку поиска интересующего Вас слова или фразы с использованием фильтра **“только в заголовках”**. Таким образом, поиск осуществляется только по заголовку. Такой поиск удобен в случаях, если Вы ищите новости одинакового формата в разные периоды времени.

4. **по вводу** в строку поиска интересующего Вас слова или фразы с использованием фильтра **“точное соответствие”**. Таким образом, поиск осуществляется и по заголовку, и по тексту новости. Такой поиск удобен в случаях, если Вы точно знаете род, число, падеж и склонение имён существительных, форму спряжения глаголов, окончания прилагательных и т.д. использованных в новости.

ПОИСК ПО НОВОСТЯМ

Скриншот интерфейса поиска по новостям. В строке поиска введено слово "дивиденд". Рядом с ним находится кнопка "ИСКАТЬ →". Справа от кнопки "ИСКАТЬ" находится поле "Дата:" с иконкой календаря. Под строкой поиска расположены два переключателя: "только в заголовках" (активно) и "точное соответствие" (неактивно). Ниже списка новостей:

- 26.02.18, 15:53 АО "Altyn Bank" (ДБ АО "Народный Банк Казахстана") сообщило о решении единственного акционера о выплате дивидендов по простым акциям KZ1C37300015 (KZ1C00001197, ATBN)
- 01.02.18, 10:37 АО "Дочерняя страховая компания Народного банка Казахстана "Халык - Казахинстрах" сообщило о выплате дивидендов по простым акциям KZ1C39450016 (KZ000A1CTMQ3, KZIS)
- 26.01.18, 09:51 АО "BCC Invest" - дочерняя организация АО "Банк ЦентрКредит" сообщило о выплате дивидендов за 2010–2016 годы
- 24.01.18, 17:24 АО "Банк ЦентрКредит" сообщило о решении Совета директоров о выплате дивидендов по привилегированным акциям, конвертируемым в простые акции банка, за декабрь 2016 года – декабрь 2017 года
- 16.01.18, 11:46 KASE ДОБАВИЛА В СВОЙ КАНАЛ ПРИЛОЖЕНИЯ TELEGRAM ИНФОРМАЦИЮ О ДИВИДЕНДАХ
- 12.01.18, 09:59 АО "Банк ЦентрКредит" намерено выплатить дивиденды по своим привилегированным акциям, конвертируемым в простые акции, за декабрь 2016 года – декабрь 2017 года

ПОИСК ПО НОВОСТЯМ

Скриншот интерфейса поиска по новостям. В строке поиска введено словосочетание "физических лиц". Рядом с ним находится кнопка "ИСКАТЬ →". Справа от кнопки "ИСКАТЬ" находится поле "Дата:" с иконкой календаря. Под строкой поиска расположены два переключателя: "только в заголовках" (неактивно) и "точное соответствие" (активно). Ниже списка новостей:

- 15.02.18, 17:36 АО "Банк ЦентрКредит" привлекло на KASE 15 февраля 5,8 млрд тенге, разместив 10-летние облигации KZP03Y10E992 (KZ2C00004158, CCBNб30) с доходностью к погашению 11,75 % годовых
- 08.02.18, 18:09 В январе количество счетов физических лиц, задействованных в сделках с акциями на KASE, увеличилось на 8 %
- 06.02.18, 15:24 АО "Банк Развития Казахстана" сообщило о расширении программы льготного автокредитования за счет дополнительных средств Национального фонда в размере 8,0 млрд тенге
- 25.01.18, 16:18 С 26 января 2018 года простые акции KZ1C45790017 (KZ1C00001056, KMIC) АО "Страховая компания "Казахмыс" исключены из официального списка KASE по инициативе их эмитента

Результаты поиска обычно выводятся на нескольких страницах (на одной странице выводятся максимум 20 новостей). Переключение между страницами происходит с помощью кнопок

Также переключаться между страницами можно, изменяя цифру (номер страницы в конце ссылки в адресной строке браузера. К примеру, <http://kase.kz/ru/news/search/headersonly/normal/дивиденды/30>)

Страницы рынков (1/2)

Главная / Рынки и торги / Рынки / Акции

Через главное меню Вы можете осуществить переход на страницы рынков. К примеру, на рынок **Акции**.

С помощью **левого бокового меню** Вы можете переключаться между всеми рынками KASE.

С помощью разворотов Вы можете настроить вывод наиболее интересующих данных.

Используйте кнопки сортировки рядом с наименованием столбца в шапке таблиц для Вашего удобства.

При просмотре данных в таблицах существует возможность **выбора периода данных**.

АКЦИИ

Индикаторы 

Наиболее ликвидные акции

Период: 


Время последних данных: 16.02.18, 16:58

| Код | KI | Сделки | Объем, млн KZT | Доля, % | Цена, KZT | Маркет-мейкер | Дата |
|---------|-------|--------|----------------|---------|-----------|---------------|----------|
| CCBN | 3,117 | 559 | 283,9 | 31,2 | 277,97 | М | 16.02.18 |
| KZTO | 2,512 | 372 | 83,3 | 9,1 | 1 480,00 | М | 16.02.18 |
| GB_KZMS | 2,233 | 365 | 120,9 | 13,3 | 3 869,00 | М | 16.02.18 |
| RDGZр | 1,915 | 99 | 68,9 | 7,6 | 11 900,00 | - | 16.02.18 |
| HSBK | 1,826 | 257 | 47,4 | 5,2 | 102,51 | М | 16.02.18 |
| KCEL | 1,632 | 120 | 75,8 | 8,3 | 1 650,00 | М | 16.02.18 |
| KEGC | 1,623 | 173 | 17,3 | 1,9 | 1 405,00 | М | 16.02.18 |
| KZTK | 1,577 | 68 | 50,5 | 5,5 | 24 089,99 | М | 16.02.18 |
| ABBN | 1,353 | 116 | 16,4 | 1,8 | 1 200,01 | М | 16.02.18 |
| KKGBр | 1,337 | 60 | 17,0 | 1,9 | 91,00 | - | 16.02.18 |

* без учета специализированных торгов и особо крупных сделок

* акции отсортированы по значению показателя ликвидности за выбранный период

Лидеры роста и падения 

IPO и SPO 

Страницы рынков (2/2)

Главная / Рынки и торги / Рынки / Акции

Регламент

Акции первого класса
ликвидности:

11:30 – 17:00 торговая сессия


17:30 – 19:00 клиринговая сессия
(T+2)

Акции второго и третьего классов
ликвидности:

15:00 – 17:00 торговая сессия

Средневзвешенные цены

Риск-параметры акций



Полезные ссылки

- o Список акций
- o Просмотр торгов
- o Маркет-мейкеры
- o Рыночная оценка
- o Правила торгов

Регламент

11:30 – 17:00 торговая сессия

Средневзвешенные цены



Полезные ссылки

- o График выпуска ГЦБ
- o Просмотр торгов
- o Правила торгов
- o Календарь праздников

Справочная информация

Уровень инфляции в годовом
выражении – 7,1 % (с 01.01.17 до
01.01.18);

Суверенные долгосрочные
рейтинги Казахстана:

Moody's Investors Service: Baa3/
стабильный (26.07.17);

Standard & Poor's: BBB-/
стабильный/A-3, kzAA (18.01.18);

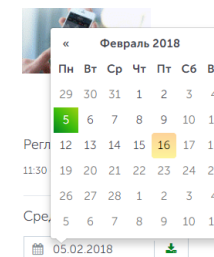
Fitch Ratings: BBB/стабильный/F2
(20.10.17);

В правой панели рынков добавлен быстрый доступ к другим релевантным разделам сайта (через **Полезные ссылки**).

Добавлена возможность скачивания файлов со средневзвешенными ценами и риск-параметрами акций за любой рабочий день. Для скачивания файлов необходимо поставить курсор в белую строку



и выбрать интересующую дату во всплывающем календаре,




нажать на кнопку скачивания



С помощью страницы **Список компаний** Вы можете ознакомиться со списком компаний-эмитентов KASE .

Используйте **фильтры и поисковую строку** для более быстрого поиска нужной компании.











Вы можете отсортировать данные с помощью кнопок сортировки в шапке таблицы, рядом с наименованием столбца.

Осуществите **переход** на страницу компании через активные ссылки в коде или в наименовании компании, или на официальный сайт компании через кнопку  в соответствующей строке

СПИСОК КОМПАНИЙ

● Все Листинговые Нелистинговые Допустившие дефолт

Всего эмитентов - 153

| Код | Компания | Сайт | Рейтинг | Капитализация, млрд KZT |
|------|--------------------------------------|---|---|-------------------------|
| ABBN | Банк Астаны |  | Fitch Ratings: http://www.fitchratings.com; | 43,41 |
| ADLA | Айдала Мунай | | | - |
| AGGZ | Амангельды Газ |  | | - |
| AGKK | Аграрная кредитная корпорация |  | S&P: BB-/стабильный/B, kzA; | - |
| AKFI | AMF Group |  | | 0,48 |
| AKNP | Актобе нефтепереработка |  | | - |
| AKRL | Ай Карааул |  | | 18,06 |
| AKZM | Актюбинский завод металлоконструкций |  | | 2,47 |
| ALBN | Альфа-Банк |  | S&P: BB-/стабильный/B, kzA-; Fitch Ratings: http://www.fitchratings.com; | - |
| ALMN | АлатауМунайАлтын |  | | - |
| ALMS | Алтыналмас | | | 17,39 |
| ALSF | Аль Сакр Финанс |  | | 2,69 |



АО "КазТрансОйл" (KZTO)

Капитализация: суммарная рыночная стоимость акций компании – 569 276,51 млн KZT (\$1 782,78 млн)

Контакты: Республика Казахстан, 010000, г. Астана, пр. Кабанбай батыра, 19, блок Б
Телефоны: (7172) 55 51 44, 55 51 45
Факс: (7172) 55 51 48, 24 32 32

Сайт: www.kaztransoil.kz

Электронная почта: office@kaztransoil.kz

Основная деятельность: оказание услуг по транспортировке нефти, включая транспортировку нефти трубопроводным, морским и железнодорожным транспортом, а также услуг по транспортировке продуктов переработки нефти и воды по системе собственных трубопроводов, услуг по сливу и наливу нефтепродуктов

Первый руководитель: Генеральный директор Досанов Димаш Габитович

Кредитные рейтинги: **Moody's Investors Service:** Ваа3/стабильный (01.08.17);
Standard & Poor's: BB-/стабильный (27.11.17);
Fitch Ratings: <http://www.fitchratings.com>

Ценные бумаги

Акционеры

Финансовые показатели

Документы

Новости

Документы



Тип документа: Год предоставления:

| Название документа | Дата предоставления |
|---|---------------------|
| Изменения и дополнения № 39 в проспект выпуска акций, утвержденные 02 августа 2017 года | 08.08.17 |
| Изменения № 38 в проспект выпуска акций, утвержденные 24 мая 2017 года | 01.06.17 |
| Изменения № 37 в проспект выпуска акций, утвержденные 18 марта 2017 года | 27.03.17 |
| Изменения № 36 в проспект выпуска акций, утвержденные 23 февраля 2017 года | 24.02.17 |

На страницах компаний-эмитентов Вы можете найти всю основную информацию о компании.

Вы можете использовать горизонтальные кнопки

Ценные бумаги

для быстрого доступа к информации (при нажатии на кнопку осуществляется спуск до разворота с выбранной информацией и его автоматическое открытие)

В развороте **Документы** для Вашего удобства внедрена сортировка документов в зависимости от типа и года предоставления документа.

Список инструментов

Главная / Рынки и торги / Торги / Список инструментов

С помощью страницы **Список инструментов** Вы можете ознакомиться со списком финансовых инструментов, доступных к торговле на KASE.

Используйте **фильтры и развороты** для более быстрого поиска в зависимости от типа финансового инструмента.


Осуществите **переход** на страницу инструмента через активные ссылки в коде инструмента или на страницу компании в наименовании компании.

Данные на странице **обновляются** ежедневно.


СПИСОК ИНСТРУМЕНТОВ

| Основная площадка | Другие инструменты |
|---|--|
| Акции <input checked="" type="checkbox"/> категория "Премиум" <input checked="" type="checkbox"/> категория "Стандарт" | Государственные ценные бумаги <input type="checkbox"/> Национальный банк РК <input type="checkbox"/> Министерство финансов РК <input type="checkbox"/> Местные исполнительные органы |
| Долговые ценные бумаги <input type="checkbox"/> категория "Облигации" <input type="checkbox"/> категория "Коммерческие облигации" | <input type="checkbox"/> Ценные бумаги инвестиционных фондов <input type="checkbox"/> Ценные бумаги МФО <input type="checkbox"/> Производные ценные бумаги |
| Альтернативная площадка <input type="checkbox"/> Акции | <input type="checkbox"/> Нелистинговые ценные бумаги <input type="checkbox"/> Иностранная валюта <input type="checkbox"/> Операции автоматического репо <input type="checkbox"/> Фьючерсы |
| Долговые ценные бумаги <input type="checkbox"/> категория "Коммерческие облигации" <input type="checkbox"/> категория "Облигации" <input type="checkbox"/> категория "Буферная" | |
| <input type="checkbox"/> Выбрать все | |

Всего: инструментов – 75, эмитентов – 61

Акции категории "Премиум" основной площадки 

Итого: инструментов – 10, эмитентов – 8

Акции категории "Стандарт" основной площадки 

Итого: инструментов – 65, эмитентов – 53

Страница инструмента

Главная / Рынки и торги / Торги / Список инструментов / HSBK

На странице инструмента Вы можете отслеживать его **цену и тренд цены к предыдущему закрытию**

102,99 ▼ -1,01 ▼ -0,97%

С минимальной временной задержкой.

Вы можете использовать горизонтальные кнопки

Торги: трого доступа к информации (при нажатии на кнопку осуществляется спуск до разворота с выбранной информацией и его автоматическое открытие)

HSBK 102,99 ▼ -1,01 ▼ -0,97%

простая акция KZ1C33870011 (KZ000A0LE054)
АО "Народный сберегательный банк Казахстана"

Торги | Характеристики ценной бумаги | Проспекты | Новости

Торги

| Date/Period | Bid | Offer | Last | W-aver | High | Low | Trade | Shares | m. KZT | th. USD |
|---------------|--------|--------|--------|--------|--------|-------|--------|------------|---------|---------|
| 16.02.18 | - | - | - | - | - | - | - | 0 | 0,0 | 0 |
| 15.02.18 | 102,01 | 102,98 | 102,99 | 101,78 | 103,96 | 95,03 | 110 | 279 291 | 28,4 | 88,7 |
| Last 52 weeks | - | - | 102,99 | 72,95 | 109,18 | 51,01 | 12 944 | 35 035 913 | 2 555,7 | 7 830,4 |

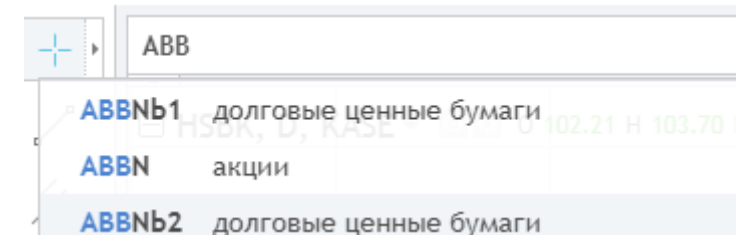



Графики цен и объема



На страницах рынков, индикаторов, инструментов Вы можете воспользоваться графиками для доступа к архивным данным.

В строке с кодом инструмента



Вы можете вводить код другого инструмента этого рынка и осуществить на него переход, или сравнить на одном графике несколько инструментов с помощью кнопки 

Для ознакомления с функциями графиков можно использовать сайт их провайдера – компании **Trading View**. Необходимо открыть <https://ru.tradingview.com/chart/> и во всплывающем черном окне нажать кнопку Начать

Торговая информация (1/2)

На любой странице сайта Вы имеете доступ к открытию архивных статистических данных и результатов торгов за день с помощью кнопки



Торговая информация

в правом нижнем углу страницы.

В Результаты торгов за период доступен просмотр статистики

за прошедший месяц (в виде круговых диаграмм), за период с начала текущего года и за весь прошлый год (в виде таблиц).

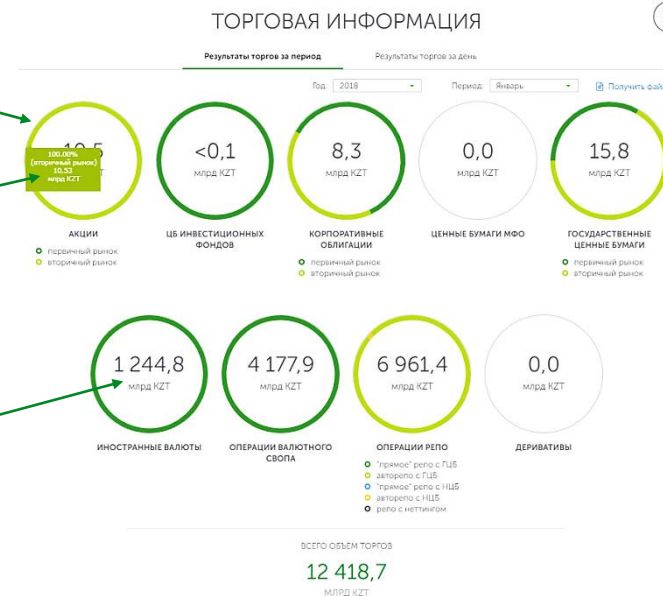
На этой странице **доступно скачивание файла** с данными за выбранный период.

Обновление данных за прошедший месяц происходит в течение 1 рабочего дня после пресс-брифинга KASE.

каждый круг иллюстрирует отдельный сектор биржевой площадки KASE

у некоторых секторов есть деления на подсектора. Они выделены другим цветом (помимо темно зеленого). При подведении курсора к отдельному подсектору можно увидеть всплывающую табличку, на которой указаны доля подсектора в секторе, и его объем в KZT

внутри каждого круга указывается **объем сектора за прошедший месяц**



1 месяцев 2018

| Сектор биржевого рынка | 1-1, 2018 | | 1-1, 2017 | | Тренд | |
|-------------------------------|-----------------|------------|-----------------|------------|-----------------|--------------|
| | Объем | % | Объем | % | Объем | % |
| Акции | 10,5 | <0,1 | 7,1 | <0,1 | +3,4 | +47,4 |
| – первичный рынок | 0 | 0 | 0 | 0 | 0 | – |
| – вторичный рынок | 10,5 | <0,1 | 7,1 | <0,1 | +3,4 | +47,4 |
| ЦБ инвестиционных фондов | <0,1 | <0,1 | <0,1 | <0,1 | -0,0 | -21,1 |
| Корпоративные облигации | 8,3 | <0,1 | 4,5 | <0,1 | +3,8 | +83,6 |
| – первичный рынок | 5,0 | <0,1 | 0,9 | <0,1 | +4,1 | +481,3 |
| – вторичный рынок | 3,3 | <0,1 | 3,7 | <0,1 | -0,3 | -8,9 |
| Ценные бумаги МФО | 0 | 0 | 0 | 0 | 0 | – |
| Государственные ценные бумаги | 15,8 | 0,1 | 95,1 | 0,9 | -79,3 | -83,4 |
| – первичный рынок | 5,2 | <0,1 | 72,2 | 0,6 | -67,0 | -92,7 |
| – вторичный рынок | 10,5 | <0,1 | 22,9 | 0,2 | -12,4 | -54,0 |
| Иностранная валюта (спот) | 1 244,8 | 10,0 | 555,2 | 5,0 | +689,6 | +124,2 |
| Рынок денег | 11 139,3 | 89,7 | 10 499,3 | 94,1 | +640,0 | +6,1 |
| – Операции валютного свопа | 4 177,9 | 33,6 | 5 062,9 | 45,4 | -885,0 | -17,5 |
| – Операции РЕПО | 6 961,4 | 56,1 | 5 436,4 | 48,7 | +1 525,0 | +28,1 |
| – “прямое” репо с ГЦБ | 0 | 0 | 0 | 0 | 0 | – |
| – авторепо с ГЦБ | 6 819,4 | 54,9 | 4 844,2 | 43,4 | +1 975,3 | +40,8 |
| – “прямое” репо с НЦБ | 14,8 | 0,1 | 6,6 | <0,1 | +8,3 | +125,3 |
| – авторепо с НЦБ | 120,2 | 1,0 | 585,7 | 5,2 | -465,5 | -79,5 |
| – репо с неттингом | 6,9 | <0,1 | 0 | 0 | +6,9 | – |
| Деривативы | 0 | 0 | 0 | 0 | 0 | – |
| ВСЕГО объем торгов | 12 418,7 | 100 | 11 161,3 | 100 | +1 257,4 | +11,3 |

Торговая информация (2/2)

В **Результаты торгов за день** можно посмотреть данные, открыв разворот интересующего Вас сектора .

Обновление данных происходит после завершения торгового дня.

Закреть страницу Торговая информация можно с помощью крестика в правом верхнем углу (X) . При этом Вы возвращаетесь на ту же страницу, на которой была открыта Торговая информация

ТОРГОВАЯ ИНФОРМАЦИЯ



Результаты торгов за период

Результаты торгов за день

Результаты торгов за 23.02.2018

Акции



| Код | Лучшая котировка на покупку | Лучшая котировка на продажу | Цена первой сделки | Макс. цена | Мин. цена | Цена последней сделки | Изменение цены за день, % | Средневзвеш. цена | Количество сделок | Объем, млн KZT |
|---------|-----------------------------|-----------------------------|--------------------|------------|-----------|-----------------------|---------------------------|-------------------|-------------------|----------------|
| ABBN | 1 215,00 | 1 225,00 | 1 220,00 | 1 225,00 | 1 206,58 | 1 225,00 | +0,41 | 1 221,51 | 22 | 2,5 |
| AKZM | 11 398,84 | 11 456,00 | 11 379,29 | 11 403,42 | 11 379,29 | 11 398,84 | -0,29 | 11 399,76 | 7 | 1,9 |
| BAST | 55 420,00 | 55 650,00 | 55 747,97 | 55 747,97 | 55 420,00 | 55 420,00 | -0,23 | 55 745,25 | 12 | 14,3 |
| CCBN | 273,73 | 275,67 | 274,98 | 275,67 | 272,50 | 275,67 | +1,35 | 274,70 | 64 | 22,5 |
| GB_KZMS | 3 760,01 | 3 770,00 | 3 749,99 | 3 799,99 | 3 749,99 | 3 770,00 | +0,53 | 3 769,24 | 55 | 10,4 |
| GB_NTRM | 1 184,47 | 1 220,00 | 1 220,00 | 1 220,00 | 1 220,00 | 1 220,00 | +2,09 | 1 220,00 | 1 | 0,3 |
| HSBK | 108,26 | 108,95 | 105,53 | 109,00 | 105,53 | 108,26 | +1,21 | 108,06 | 148 | 31,9 |
| KCEL | 1 634,00 | 1 693,98 | 1 633,00 | 1 693,98 | 1 613,01 | 1 693,98 | +3,67 | 1 659,96 | 63 | 186,3 |
| KEGC | 1 429,99 | 1 430,00 | 1 404,99 | 1 430,00 | 1 404,99 | 1 430,00 | +1,31 | 1 420,70 | 73 | 24,3 |
| KKGB | 90,00 | 109,00 | 90,00 | 90,00 | 90,00 | 90,00 | 0 | 90,00 | 1 | 0,0 |
| KKGBp | 85,00 | 94,99 | 91,00 | 91,01 | 91,00 | 91,00 | 0 | 91,00 | 5 | 18,1 |
| KZTK | 24 300,00 | 24 897,00 | 23 910,00 | 24 997,00 | 23 910,00 | 24 897,00 | +2,50 | 24 588,01 | 46 | 67,2 |
| KZTKp | 9 555,00 | 9 785,00 | 9 700,00 | 9 785,00 | 9 700,00 | 9 785,00 | +0,87 | 9 708,19 | 2 | 5,0 |
| KZTO | 1 581,12 | 1 585,99 | 1 588,00 | 1 588,95 | 1 581,12 | 1 585,00 | 0 | 1 584,65 | 109 | 25,3 |
| RDGZ | - | 26 994,00 | 26 994,00 | 26 994,00 | 26 994,00 | 26 994,00 | +0,55 | 26 994,00 | 2 | 0,1 |
| RDGZp | 12 607,00 | 13 197,00 | 12 599,00 | 13 500,00 | 12 599,00 | 12 636,00 | +2,73 | 13 116,55 | 32 | 21,5 |
| RU_AFLT | 811,70 | 827,00 | 807,20 | 828,00 | 807,20 | 811,71 | -0,18 | 825,39 | 6 | 0,1 |
| RU_GAZP | 805,00 | 809,50 | 801,20 | 809,50 | 801,20 | 805,00 | +0,47 | 807,69 | 12 | 0,1 |
| RU_MGNT | 28 000,00 | 33 000,00 | 30 000,00 | 30 000,00 | 30 000,00 | 30 000,00 | +2,41 | 30 000,00 | 1 | 0,3 |
| RU_SBER | 1 590,00 | 1 592,62 | 1 594,29 | 1 594,29 | 1 588,74 | 1 592,62 | +0,29 | 1 591,51 | 13 | 1,1 |
| RU_VTBR | 0,29 | 0,29 | 0,29 | 0,30 | 0,29 | 0,29 | +1,10 | 0,29 | 6 | 0,3 |
| US_BAC_ | 10 203,22 | 10 238,49 | 10 260,00 | 10 281,00 | 10 203,22 | 10 203,22 | +0,27 | 10 240,76 | 9 | 0,2 |
| Итого: | | | | | | | | | 689 | 433,9 |

* в таблице приведены только рыночные сделки без учета специализированных торгов

ЦБ инвестиционных фондов



Корпоративные облигации

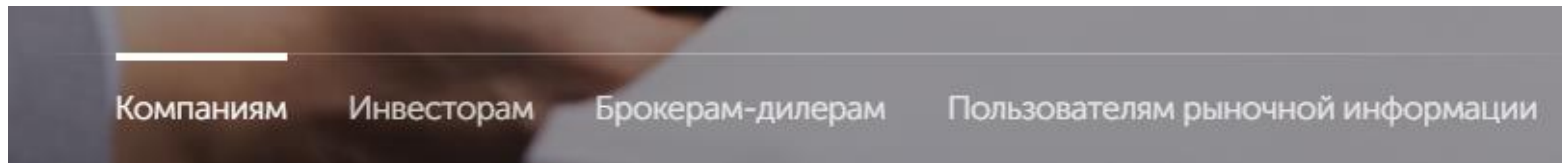


Ценные бумаги МФО



Целевые страницы (landing pages) (1/2)

В нижней части слайдера на главной странице расположены переходы на страницы, созданные специально для главных категорий пользователей нашего сайта.



**БУДУЩИМ
ЛИСТИНГОВЫМ
КОМПАНИЯМ**

Узнайте больше о том, как разместить ценные бумаги на фондовой площадке Казахстана, и какие финансовые возможности открываются перед компанией после прохождения листинга

**ЧАСТНЫМ
ИНВЕСТОРАМ**

Основная цель управления личным благосостоянием каждого человека – сберечь и приумножить. Фондовый рынок располагает инструментами для успешного управления личными финансами.

Узнайте подробнее, как эффективно использовать возможности фондового рынка для достижения финансового благополучия

**ЛОКАЛЬНЫМ
БРОКЕРАМ-
ДИЛЕРАМ**

Управляющим и инвестиционным компаниям, банкам, брокерским и страховым компаниям KASE предлагает доступ к 700+ инструментам, технические решения и систему прямого доступа к рынку.

Узнайте подробнее, как получить членство и возможность совершения торговых сделок на площадке KASE

ПОДПИСЧИКАМ

KASE предлагает инвесторам и профессиональным участникам рынка ценных бумаг широкий выбор информационных продуктов. Информационные продукты содержат биржевую информацию в реальном времени, архивные и справочные данные.

Сформируйте подписку на информационные продукты KASE и будьте в курсе биржевых трендов для принятия успешных торговых решений

ОСНОВНЫЕ ЭТАПЫ IPO

От идеи к воплощению: план действий

Инициирование
процесса IPO

1-2 недели

Подготовка
компании

2-12 недель

Комплексная
экспертиза
и документация

12-20 недели

Маркетинг,
распределение
и размещение

20-24 недели

Комплексная экспертиза и документация

1. Разработка инвестиционной стратегии компании совместно с финансовым консультантом
2. Встреча с аналитиком финансового консультанта до составления аналитического отчета
3. Подготовка презентации компании потенциальным инвесторам
4. Подготовка инвестиционного меморандума
5. Разработка совместно с консультантом по связям с общественностью стратегии для инвесторов, широкой общественности и сотрудников компании (по необходимости)
6. Заключение договора андеррайтинга

Вся информация расположена в блоках, каждый со своим заголовком, который поможет в поисках нужной информации. Для удобства и легкой ориентации в каждом лендинге добавлены **полезные ссылки, релевантные документы и образцы заявлений.**

КАК СТАТЬ ИНВЕСТОРОМ

Выбор брокера

- Брокер – это Ваш помощник в процессе инвестирования. До принятия решения о сотрудничестве с определенным брокером полезно ознакомиться с его позицией в рейтинге активности и наградами KASE;
- Брокер может предложить Вам обучение инвестированию, консультации и аналитические материалы о фондовом рынке;
- Вы можете встретиться с несколькими брокерами и выбрать наиболее подходящего. В зависимости от целей инвестирования, Вы можете заключить договор на обслуживание с несколькими брокерами;
- Услуги брокера являются платными

Шаг 1 Шаг 2 Шаг 3 Шаг 4 Шаг 5 Шаг 6 Шаг 7

ДОСТУП К ПРОСМОТРУ ТОРГОВ



в реальном времени
(доступно на интернет-сайте после
регистрации и оплаты)



с 15-минутной задержкой
(доступно на интернет-сайте бесплатно)

Просмотр

Калькулятор листинговых сборов

На странице, адресованной **Будущим листинговым компаниям**, помимо информации о процессе прохождения листинга и способах привлечения капитала, размещен Калькулятор листинговых сборов.

С помощью **калькулятора** любая компания может осуществить расчет примерной суммы расходов на листинг на KASE.

КАЛЬКУЛЯТОР ЛИСТИНГОВЫХ СБОРОВ*

Площадка
Альтернативная

Тип ценной бумаги
Акции

Объявленное количество акций, штук
1000000

Последняя цена размещения, установленная решением СД эмитента, тенге
250

Предварительный сбор = 0.00 тг.





Сбор за рассмотрение = 240 500.00 тг.

Вступительный сбор = 240 500.00 тг.

Ежегодный сбор** = 240 500.00 тг.

Рассчитать

Спасибо за внимание!

-  Kazakhstan Stock Exchange
-  kase_kz
-  Kazakhstan.stock.exchange
-  Казахстанская фондовая биржа KASE

Республика Казахстан, 050040
г. Алматы, ул. Байзакова, 280
Северная башня
Многофункционального комплекса
"Almaty Towers", 8-й этаж
Тел.: +7 (727) 237 5300
Факс: +7 (727) 296 6402
e-mail: info@kase.kz
www.kase.kz