

МАЛЫЙ И СРЕДНИЙ БИЗНЕС

РЕСПУБЛИКИ
КАЗАХСТАН



KASE

Қазақстан қор биржасы
Казхастанская фондовая биржа
Kazakhstan Stock Exchange

СЕНТЯБРЬ 2020

Развитие малого и среднего предпринимательства – основа экономики любой страны и показывает уровень стабильности макроэкономической ситуации государств. Вследствие этого малый и средний бизнес был определен в Казахстане как важнейший сектор экономики и всесторонняя поддержка малого и среднего бизнеса всегда была приоритетом государственной политики.

На сегодняшний день государством реализуются ряд программ, направленных на развитие и поддержку малого и среднего бизнеса, одной из эффективной является программа "Дорожная карта бизнеса 2025". Главной целью данной программы является обеспечение устойчивого и сбалансированного роста регионального предпринимательства, а также поддержание действующих и создание новых постоянных рабочих мест.

Согласно Предпринимательскому кодексу Республики Казахстан для целей государственной статистики предусматривается использование критерия отнесения к субъектам малого и среднего предпринимательства только по среднегодовой численности занятых.

К субъектам малого предпринимательства относятся индивидуальные предприниматели без образования юридического лица и юридические лица, осуществляющие предпринимательство, со среднегодовой численностью работников не более ста человек и среднегодовым доходом не свыше 3 000 месячного расчетного показателя, установленного законом о республиканском бюджете и действующего на 01 января соответствующего финансового года.

К субъектам среднего предпринимательства относятся индивидуальные предприниматели и юридические лица, осуществляющие предпринимательство, не относящиеся к субъектам малого и крупного бизнеса.

Малый и средний бизнес Республики Казахстан.

Одним из ключевых показателей развития малого и среднего бизнеса является его доля в валовом внутреннем продукте (далее – ВВП) страны. По данным Комитета по статистике Министерства национальной экономики Республики Казахстан (далее – Комитет по статистике Республики Казахстан) вышеуказанный показатель по итогам 2019 года составил 30,8%, что выше показателя 2017 года на 4,0 процентных пункта (по итогам 2018 года – 28,4%, 2017 года – 26,8%).

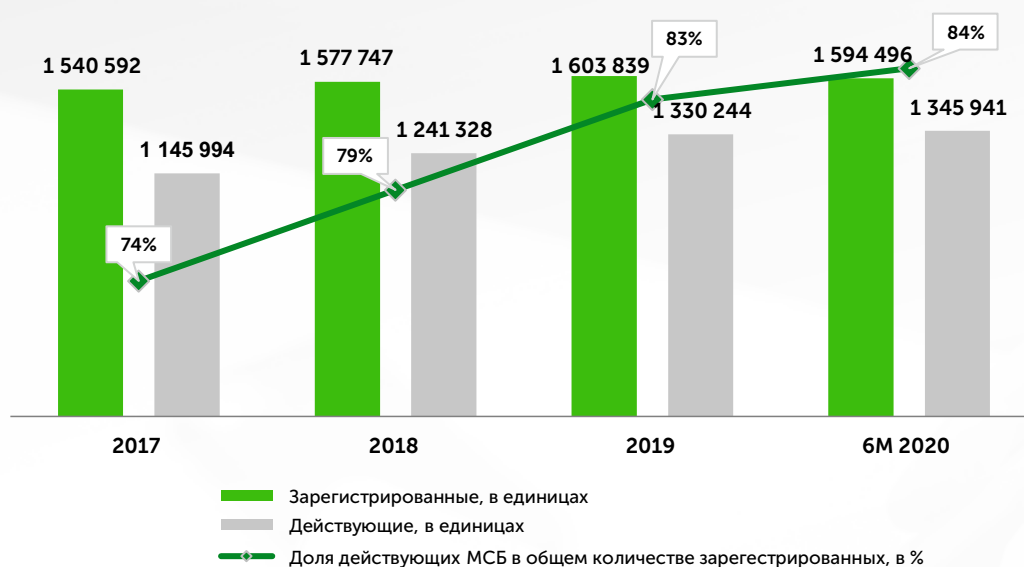


Основной вклад в ВВП страны из субъектов малого и среднего предпринимательства внесли предприятия малого бизнеса, на их долю в 2019 году приходилось 24,5%, в то время как на средний бизнес – 6,3%. В целом за 2017–2019 годы наблюдается тенденция роста доли предприятий малого и среднего бизнеса в ВВП Казахстана.

Источник: Комитет по статистике Республики Казахстан

По данным Комитета по статистике Республики Казахстан за последние три года наблюдается стабильный рост количества как зарегистрированных, так и действующих предприятий малого и среднего бизнеса, при этом доля действующих предприятий малого и среднего бизнеса в общем количестве зарегистрированных предприятий увеличилась (74% в 2017 году против 83% в 2019 году).

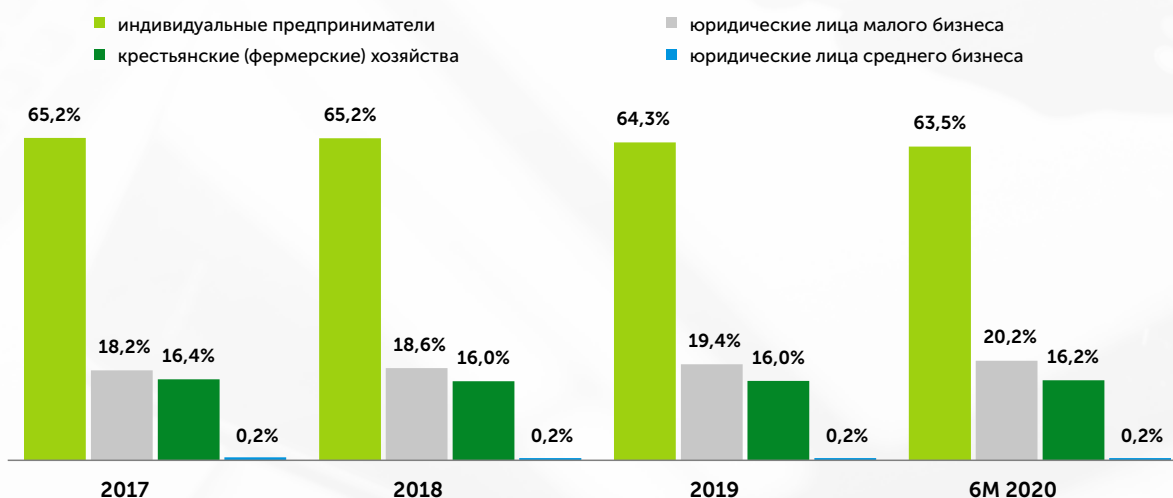
Предприятия малого и среднего бизнеса Республики Казахстан



Источник: Комитет по статистике Республики Казахстан

По состоянию на 01 июля 2020 года в Казахстане из 1 594 496 зарегистрированных предприятий малого и среднего бизнеса действующими являются 1 345 941 предприятие (84 % от общего количества зарегистрированных предприятий малого и среднего бизнеса).

Структура действующих предприятий малого и среднего бизнеса, в %



Источник: Комитет по статистике Республики Казахстан

В структуре действующих предприятий малого и среднего бизнеса в течении трех последних лет основную долю занимают индивидуальные предприниматели, доля которых в среднем составляет 65% от общего количества действующих предприятий малого и среднего бизнеса. На предприятия малого бизнеса в среднем приходится 18,7% от общего количества действующих предприятий малого и среднего бизнеса.

Предприятия малого и среднего бизнеса – это не только сфера торговли и услуг, это предприятия, которые задействованы во многих сферах экономики, включая финансовую, научную и производственные сферы. В Казахстане наиболее характерным видом экономической деятельности предприятий малого и среднего бизнеса является торговля.

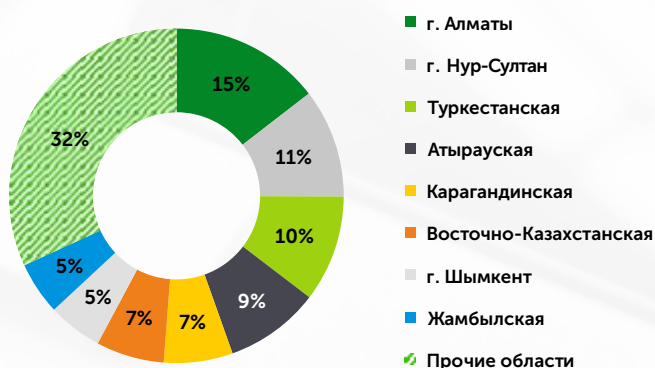
Количество активных предприятий малого и среднего бизнеса по видам экономической деятельности, в тыс. единиц



Источник: Комитет по статистике Республики Казахстан

По данным Комитета по статистике Республики Казахстан за последние три года в структуре активных предприятий малого и среднего бизнеса наибольшую долю занимают предприятия малого и среднего бизнеса, осуществляющие деятельность в сфере оптовой и розничной торговли и предприятия, осуществляющие деятельность в сфере строительства и промышленности.

Действующие предприятия малого и среднего бизнеса по регионам по состоянию на 01 июля 2020 года, в %



В географическом плане по состоянию на 01 июля 2020 года наибольшее количество действующих предприятий малого и среднего бизнеса находятся в городе Алматы (195 589 предприятий или 15% от общего количества действующих предприятий малого и среднего бизнеса), в городе Нур-Султан (141 883 предприятия или 11%) и Туркестанской области (138 707 предприятий или 10%).

Источник: Комитет по статистике Республики Казахстан

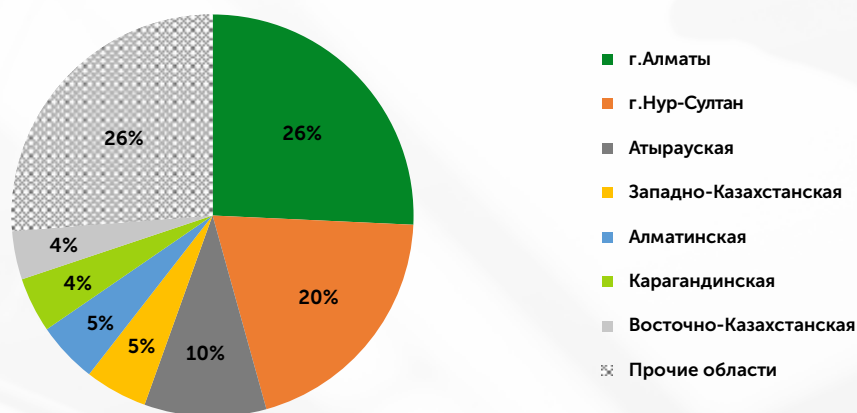
Выпуск продукции субъектами малого и среднего бизнеса, в трлн тенге



Источник: Комитет по статистике Республики Казахстан

Согласно данным Комитета по статистике Республики Казахстан объем выпущенной продукции субъектами малого и среднего бизнеса за последние три года увеличился на 39% и по состоянию на 01 января 2020 года составил 32,4 трлн тенге. При этом в структуре субъектов малого и среднего бизнеса основной выпуск продукции приходится на предприятия малого бизнеса, который в 2017 году составлял 71% от общего объема выпущенной продукции субъектами малого и среднего бизнеса, в 2018 году – 69% и в 2019 году – 71%.

Выпуск продукции субъектами малого и среднего бизнеса по регионам по состоянию на 01 января 2020 года, в %



Источник: Комитет по статистике Республики Казахстан

В региональном разрезе данный показатель существенно варьируется и на первом месте находится город Алматы, удельный вес которого составляет 26%, затем следует город Нур-Султан с показателем 20% и Атырауская область – 10%.

Удельный вес инвестиций в основной капитал предприятий малого и среднего бизнеса за 2017 – 2019 годы увеличился на 27%, при этом в общей структуре инвестиций в основной капитал предприятий основной объем инвестиций приходится на крупные предприятия и на предприятия малого бизнеса. За указанный период объем инвестиций в основной капитал предприятий малого бизнеса увеличился на 38% (на 1378,8 млрд тенге), при этом доля инвестиций в предприятия среднего бизнеса снизилась на 21%.

Инвестиции в основной капитал предприятий по их размеру, в млрд тенге



Источник: Комитет по статистике Республики Казахстан

За шесть месяцев 2020 года в структуре инвестиций в основной капитал предприятий основная доля инвестиций также приходится на инвестиции в предприятия крупного бизнеса – 53% от общего объема инвестиций в основной капитал предприятий, в предприятия малого бизнеса – 43% и в предприятия среднего бизнеса – 4%.

Структура инвестиций в основной капитал предприятий по видам затрат, по состоянию на 01 июля 2020 года



Источник: Комитет по статистике Республики Казахстан

Если рассматривать инвестиции в основной капитал предприятий по видам затрат, по состоянию на 01 июля 2020 года для предприятий малого бизнеса 76% инвестиций приходятся на затраты по осуществлению работ по строительству и капитальному ремонту зданий и сооружений и 21% на затраты по приобретению машин и оборудования. Для предприятий среднего бизнеса наоборот большая часть инвестиций приходится на затраты по приобретению машин и оборудования (51%) и 46% на затраты по осуществлению работ по строительству и капитальному ремонту зданий и сооружений.

Кредиты банков, выданных субъектам малого предпринимательства по отраслям экономики, в млрд тенге



Источник: Национальный банк Республики Казахстан.

Объем выданных кредитами банками второго уровня субъектам малого предпринимательства за последние три года снизился на 32% (на 679,8 млрд тенге) и по состоянию на 01 января 2020 года составил 2108,7 млрд тенге.

Согласно отраслевой структуре кредитов, выданных банками второго уровня субъектам малого предпринимательства, за 2017–2019 годы основными субъектами кредитования являются предприятия малого предпринимательства, осуществляющие деятельность в сфере торговли (25% от общего объема кредитов, выданных банками второго уровня субъектам малого предпринимательства) и предприятия, осуществляющие деятельность в сфере промышленности (13,9%).

За шесть месяцев 2020 года субъектам малого предпринимательства банками второго уровня выдано кредитов на общую сумму 2147,9 млрд тенге, при этом в общей сумме выданных кредитов 27% приходится на кредиты, выданные субъектам малого предпринимательства, осуществляющим деятельность в сфере торговли и промышленности.

Учитывая снижение объемов кредитования предприятий малого и среднего бизнеса, диверсификация источников фондирования позволила бы решить такие проблемы предприятий малого и среднего бизнеса, как отсутствие механизма обеспечения предприятий оборотными средствами. Для устойчивого развития компании и снижения рисков необходима диверсификация источников финансирования, и фондовый рынок является, таким инструментом.

Основным положительным моментом выхода на организованный рынок ценных бумаг является постоянное улучшение корпоративного управления в компании, раскрытие информации эмитентом делает для инвесторов бизнес компании открытым и прозрачным, для клиентов компании эмитент, также становится узнаваемым и понятным.

Привлечение денег через размещение акций имеет ряд таких преимуществ, как: возможность сохранения контроля над бизнесом, уменьшение долговой нагрузки, повышение ликвидности и создание рыночной стоимости бизнеса.

Фондирование бизнеса путем выпуска и размещения облигаций имеет такие плюсы как: самостоятельное определение параметров выпуска, создание публичной кредитной истории, отсутствие необходимости предоставления залогов и прочее.

Кроме того, согласно законодательству Республики Казахстан, не облагаются налогом:

- доходы (дивиденды, купонное вознаграждение) по ценным бумагам, находящимся в официальном списке фондовой биржи, функционирующей на территории Республики Казахстан;
- доходы от прироста стоимости при реализации методом открытых торгов ценных бумаг, находящихся в официальном списке фондовой биржи, функционирующей на территории Республики Казахстан.

Субъекты малого и среднего бизнеса на фондовом рынке

В 2017 году произошла трансформация структуры официального списка Биржи. Как известно, официальный список – KASE это часть списка ценных бумаг, для включения в который и нахождения в нем ценные бумаги и их эмитенты должны соответствовать листинговым требованиям регулятора, а также дополнительным листинговым требованиям KASE. Сейчас официальный список Биржи подразделен на несколько площадок: "Основная", "Альтернативная" и "Смешанная".



Площадка "Основная" предназначена для крупных игроков, при этом площадка "Альтернативная" предназначена для компаний среднего и малого бизнеса. К данной площадке установлены более упрощенные требования по сравнению с площадкой "Основная". Разделение списка подобным образом позволяет компаниям мелкой и средней капитализации получить облегченный доступ на KASE, а инвесторам – проще оценивать уровень ликвидности и риски торгуемых инструментов.

Для включения ценных бумаг на площадку "Альтернативная" эмитент должен соответствовать следующим основным требованиям:

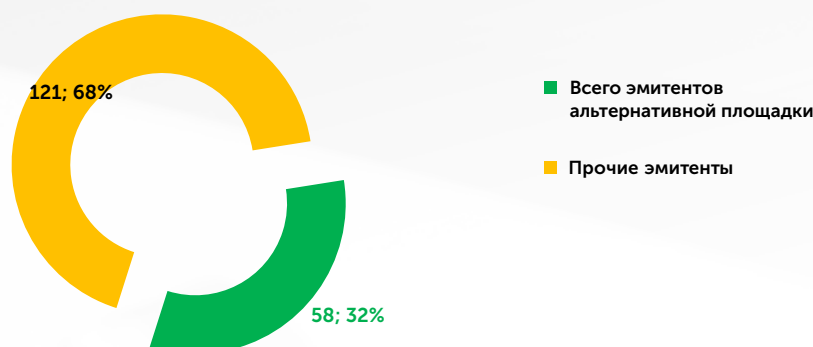
- 1) финансовая отчетность должна составляться в соответствии с требованиями МСФО и за последний год должна быть подтверждена аудиторской организацией, находящейся в Перечне аудиторских организаций, признаваемых Биржей;
- 2) в учредительных документах эмитента должны отсутствовать ограничения на свободное отчуждение ценных бумаг.

По состоянию на 01 сентября 2020 года площадка "Альтернативная" официального списка KASE представлена 71 наименованием ценных бумаг 58 эмитентов, из них:

- 44 эмитентов являются эмитентами акций;
- 18 эмитентов облигаций;
- 4 эмитента являются эмитентами и акций и облигаций.

Из 58 эмитентов два эмитента (3% от общего количества эмитентов площадки "Альтернативная") являются нерезидентами – Freedom Holding Corp. и Tethys Petroleum Limited.

Доля эмитентов площадки "Альтернативная"
в общем количестве эмитентов KASE



По состоянию на 01.09.2020 года
*без учета нелистинговых ценных бумаг

Источник: АО "Казахстанская фондовая биржа" (www.kase.kz)

Количество эмитентов площадки "Альтернативная" в официальном
списке KASE



Источник: АО "Казахстанская фондовая биржа" (www.kase.kz)

За последние три года количество эмитентов на KASE увеличилось на 21,6%, при этом количество эмитентов площадки "Альтернативная" в том числе компаний малого и среднего бизнеса за указанный период увеличилось на 22,2%.

За восемь месяцев 2020 года ценные бумаги 8 эмитентов были переведены с площадки "Альтернативная" в соответствующую категорию площадки "Основная" официального списка KASE, в связи с соответствием эмитентов и их ценных бумаг критериям и требованиям, установленным Листинговыми правилами для перевода ценных бумаг в соответствующую категорию площадки "Основная" официального списка KASE.

Помимо этого при наличии у эмитентов площадки "Альтернативная" действующей рейтинговой оценки не ниже "BB-" по международной шкале агентства Standard & Poor's и/или рейтинговой оценки аналогичного уровня рейтинговых агентств "Fitch" и/или "Moody's Investors Service" ценные бумаги данных листинговых компаний переводятся на площадку "Основная" официального списка KASE.

Доля эмитентов площадки "Альтернативная" по отраслям экономики по состоянию на 01 сентября 2020 года



Источник: АО "Казахстанская фондовая биржа" (www.kase.kz)

Если рассматривать отраслевую структуру эмитентов площадки "Альтернативная" на KASE по состоянию на 01 сентября 2020 года 31% (18 эмитентов) приходится на компании финансовой и страховой деятельности и 22% (13 эмитентов) на компании горнодобывающей промышленности.

За период с 01 января 2019 года по 01 сентября 2020 года на площадку "Альтернативная" официального списка KASE были включены ценные бумаги следующих компаний:

АО "North Caspian Petroleum" (Норт Каспиан Петролеум) (г. Атырау)

Код эмитента:	NCPR
Дата первичной государственной регистрации юридического лица:	28 декабря 2007 года
Основной вид деятельности:	проведение геологической разведки и изысканий (без научных исследований и разработок)
Дата включения в официальный список Биржи (площадка "Альтернативная", сектор "Акции"):	04 февраля 2019 года
Вид ценных бумаг в списке Биржи:	простые акции
Балансовая стоимость простой акций, по состоянию на 01 июля 2020 года:	-484,81 KZT
ROS, по состоянию на 01 июля 2020 года:	-1 744,84%

АО "Оптово-розничное предприятие торговли" (г. Алматы)



Код эмитента:	ORPT
Дата первичной государственной регистрации юридического лица:	23 декабря 1993 года
Основной вид деятельности:	аренда и управление собственной недвижимостью, транспортно-экспедиционные услуги

Дата включения в официальный список Биржи (площадка "Альтернативная", сектор "Долговые ценные бумаги", категория "Облигации"):	01 февраля 2019 года
--------------------------------------------------------------------------------------------------------------------------------	----------------------

Вид ценных бумаг в списке Биржи:	купонные облигации
----------------------------------	--------------------

Балансовая стоимость простой акций, по состоянию на 01 июля 2020 года:	11 475,49 KZT
------------------------------------------------------------------------	---------------

ROA, по состоянию на 01 июля 2020 года:	2,50%
-----------------------------------------	-------

ROE, по состоянию на 01 июля 2020 года:	11,41%
-----------------------------------------	--------

ROS, по состоянию на 01 июля 2020 года:	27,92%
-----------------------------------------	--------

ТОО "Fincraft Group" (г. Алматы)

Код эмитента:	NCOM
---------------	------

Дата первичной государственной регистрации юридического лица:	23 мая 2014 года
---------------------------------------------------------------	------------------

Основной вид деятельности:	инвестиционная деятельность
----------------------------	-----------------------------

Вид ценных бумаг в списке Биржи:	купонные облигации
----------------------------------	--------------------

Дата включения в официальный список Биржи (площадка "Альтернативная", сектор "Долговые ценные бумаги", категория "Облигации"):	11 июня 2019 года
--------------------------------------------------------------------------------------------------------------------------------	-------------------

ТОО "МеталлИнвестАтырау" (г. Атырау)



Код эмитента:	MIAT
---------------	------

Дата первичной государственной регистрации юридического лица:	10 декабря 2015 года
---------------------------------------------------------------	----------------------

Основной вид деятельности:	производство и реализация продукции из металла, оказание сопутствующих услуг (резка металла, доставка)
----------------------------	--------------------------------------------------------------------------------------------------------

Дата включения в официальный список Биржи (площадка "Альтернативная", сектор "Долговые ценные бумаги", категория "Облигации"):	09 августа 2019 года
--------------------------------------------------------------------------------------------------------------------------------	----------------------

Вид ценных бумаг в списке Биржи:	индексированные купонные облигации
----------------------------------	------------------------------------

ROA, по состоянию на 01 июля 2020 года:	4,99%
-----------------------------------------	-------

ROE, по состоянию на 01 июля 2020 года:	27,11%
-----------------------------------------	--------

ROS, по состоянию на 01 июля 2020 года:	3,66%
-----------------------------------------	-------

АО "Товарная Биржа "Каспий" (г. Алматы)



Код эмитента:	EXCS
Дата первичной государственной регистрации юридического лица:	18 ноября 2011 года
Основной вид деятельности:	организация и проведение биржевых торгов
Дата включения в официальный список Биржи (площадка "Альтернативная", сектор "Акции"):	20 сентября 2019 года
Вид ценных бумаг в списке Биржи:	простые и привилегированные акции
Балансовая стоимость простой акций, по состоянию на 01 июля 2020 года:	37,05 KZT
ROS, по состоянию на 01 июля 2020 года:	-73,24%

ТОО "QS Holding" (г. Алматы)

Код эмитента:	QSHD
Дата первичной государственной регистрации юридического лица:	28 февраля 2019 года
Основной вид деятельности:	приобретение, отчуждение и сдача в аренду как в Республике Казахстан, так и за рубежом движимого и недвижимого имущества
Дата включения в официальный список Биржи (площадка "Альтернативная", сектор "Долговые ценные бумаги", категория "Облигации"):	13 ноября 2019 года
Вид ценных бумаг в списке Биржи:	купонные облигации
ROS, по состоянию на 01 июля 2020 года:	-23,95%

ТОО "ТехноЛизинг" (г. Нур-Султан)



Код эмитента:	THLZ
Дата первичной государственной регистрации юридического лица:	09 августа 2010 года
Основной вид деятельности:	финансовый лизинг, кроме финансового лизинга медицинского оборудования и техники
Дата включения в официальный список Биржи (площадка "Альтернативная", сектор "Долговые ценные бумаги", категория "Облигации"):	12 ноября 2019 года

Вид ценных бумаг в списке Биржи: купонные облигации

ROA, по состоянию на 01 июля 2020 года: 2,13%

ROE, по состоянию на 01 июля 2020 года: 10,00%

ROS, по состоянию на 01 июля 2020 года: 32,25%

АО "Горнорудная компания "Бенкала" (г. Актобе)

Код эмитента: BENK

Дата первичной государственной регистрации юридического лица: 20 сентября 2019 года

Основной вид деятельности: добыча железной руды открытым способом

Дата включения в официальный список Биржи (площадка "Альтернативная", сектор "Акции"): 31 декабря 2019 года

Вид ценных бумаг в списке Биржи: простые акции

Балансовая стоимость простой акций, по состоянию на 01 июля 2020 года: 978,16 KZT

АО "FIVE BROKERS' CAPITAL" (г. Алматы)



Код эмитента: FIVE

Дата первичной государственной регистрации юридического лица: 06 ноября 2009 года

Основной вид деятельности: инвестиционная деятельность

Дата включения в официальный список Биржи (площадка "Альтернативная", сектор "Долговые ценные бумаги", категория "Облигации"): 23 января 2020 года

Вид ценных бумаг в списке Биржи: купонные облигации

АО "СК "Sinoasia B&R (Синоазия БиЭндАр)" (г. Алматы)



Код эмитента: SABR

Дата первичной государственной регистрации юридического лица: 10 декабря 2007 года

Основной вид деятельности: страховая деятельность

Дата включения в официальный список Биржи (площадка "Альтернативная", сектор "Акции"):	04 августа 2020 года
----------------------------------------------------------------------------------------	----------------------

Вид ценных бумаг в списке Биржи:	простые акции
----------------------------------	---------------

Балансовая стоимость простой акций, по состоянию на 01 июля 2020 года:	16 011,70 KZT
------------------------------------------------------------------------	---------------

ROA, по состоянию на 01 июля 2020 года:	5,71%
-----------------------------------------	-------

ROE, по состоянию на 01 июля 2020 года:	11,19%
-----------------------------------------	--------

ТОО "Микрофинансовая организация ОнлайнКазФинанс" (г. Алматы)



Код эмитента:	MFOK
---------------	------

Дата первичной государственной регистрации юридического лица:	01 августа 2016 года
---------------------------------------------------------------	----------------------

Основной вид деятельности:	предоставление микрокредитов
----------------------------	------------------------------

Дата включения в официальный список Биржи (площадка "Альтернативная", сектор "Долговые ценные бумаги", категория "Облигации"):	14 августа 2020 года
--------------------------------------------------------------------------------------------------------------------------------	----------------------

Вид ценных бумаг в списке Биржи:	купонные облигации
----------------------------------	--------------------

ROA, по состоянию на 01 июля 2020 года:	0,87%
-----------------------------------------	-------

ROE, по состоянию на 01 июля 2020 года:	3,15%
-----------------------------------------	-------

Размер капитализации акций компаний площадки "Альтернативная" в общей структуре капитализации рынка

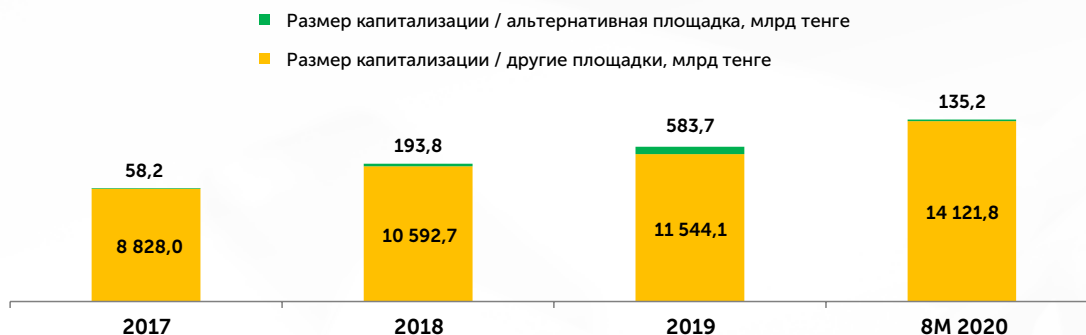


Источник: АО "Казахстанская фондовая биржа" (www.kase.kz)

Суммарный размер капитализации компаний площадки "Альтернативная" по состоянию на 01 сентября 2020 года составил 1 041,1 млрд тенге и их доля в общей капитализации рынка акций KASE незначительна, составляет около 6%. При этом наблюдается стабильный рост стоимости компаний площадки "Альтернативная", так как по сравнению с 2017 годом данный индикатор вырос на 47,9% (с 576,3 млрд тенге в 2017 году до 852,5 млрд тенге в 2019 году).

Суммарный размер корпоративного долга за анализируемый период показывал разную динамику и по итогам 2019 года в обращающемся долге на KASE компании площадки "Альтернативная" занимали около 5%. За восемь месяцев 2020 года данный показатель упал с 583,7 млрд тенге до 135,2 млрд тенге в связи с переводом некоторых облигаций из категории "облигации" площадки "Альтернативная" в категорию "облигации" площадки "Основная" официального списка KASE.

Размер суммарного корпоративного долга площадки "Альтернативная" в общей структуре корпоративного долга на KASE



Источник: АО "Казахстанская фондовая биржа" (www.kase.kz)

Топ-5 наиболее капитализированных компаний площадки "Альтернативная" KASE по состоянию на 01 сентября 2020 года

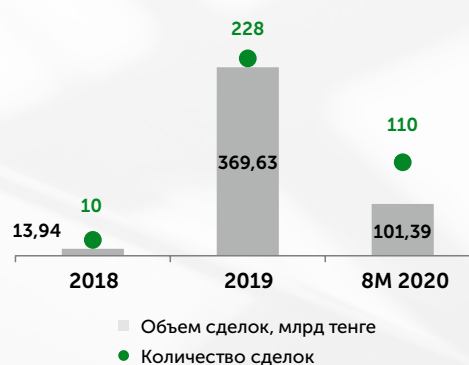


Источник: АО "Казахстанская фондовая биржа" (www.kase.kz)

Суммарные показатели торгов акциями эмитентов площадки "Альтернативная" на первичном рынке KASE



Суммарные показатели торгов облигациями эмитентов площадки "Альтернативная" на первичном рынке KASE

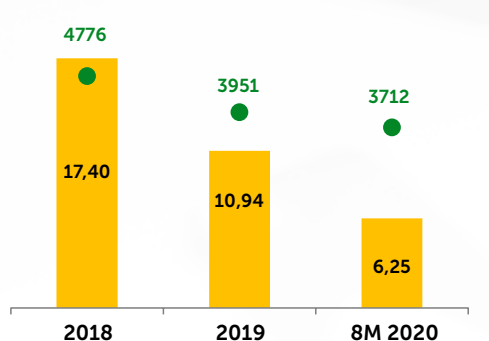


Источник: АО "Казахстанская фондовая биржа" (www.kase.kz)

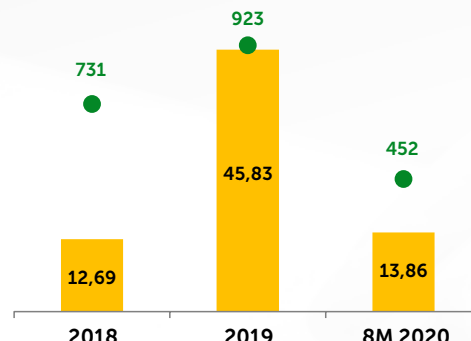
На первичном рынке KASE первичные размещения акций компаний площадки "Альтернативная" проводили АО "БАСТ", АО "Дочернее предприятие "Актобе-Темир-ВС", Freedom Holding Corp. и Ferro-Alloy Resources Limited.

Активными представителями первичного рынка корпоративного долга компаний площадки "Альтернативная" выступают ТОО "Компания Фазтон", АО "Оптово-розничное предприятие торговли" и ТОО "ТехноЛизинг".

Суммарные показатели торгов акциями эмитентов площадки "Альтернативная" на вторичном рынке KASE



Суммарные показатели торгов облигациями эмитентов площадки "Альтернативная" на вторичном рынке KASE



■ Объем сделок, млрд тенге ● Количество сделок

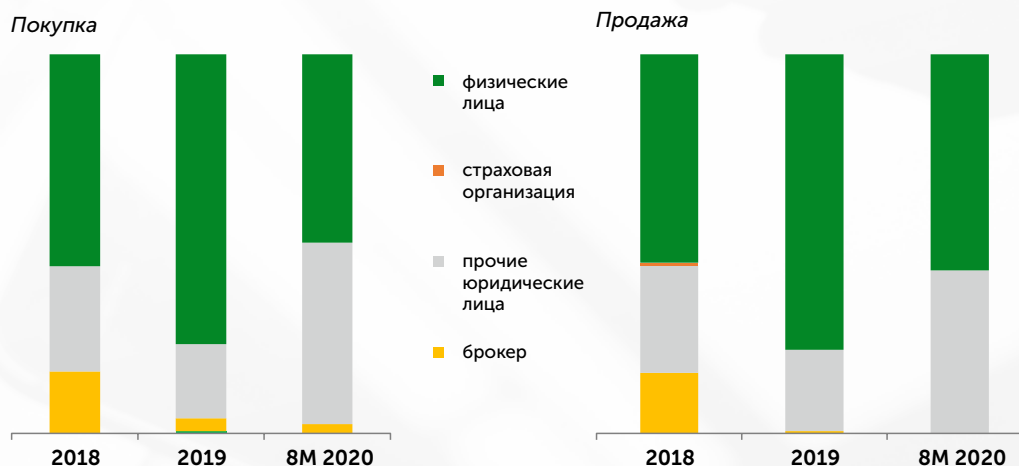
■ Объем сделок, млрд тенге ● Количество сделок

*без учета специализированных торгов, выкупов и размещений с эмиссионного счета

Источник: АО "Казахстанская фондовая биржа" (www.kase.kz)

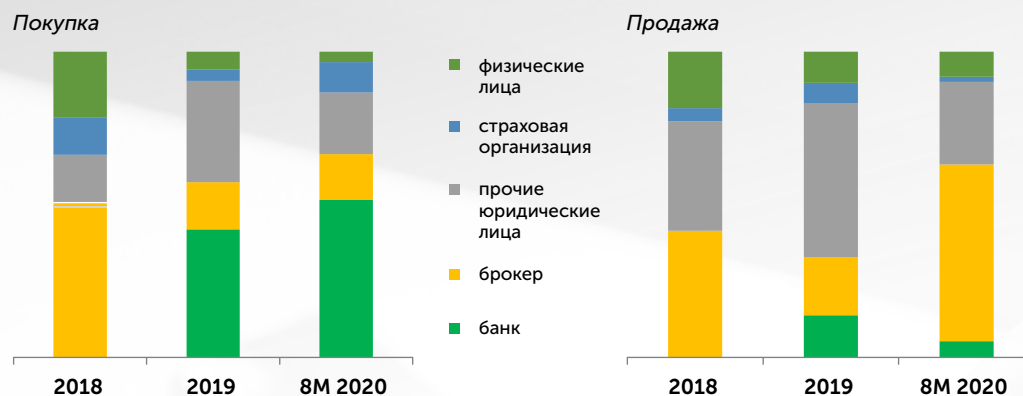
На вторичном рынке акций за последние два года наблюдается снижение объема торгов и количества сделок с ценными бумагами эмитентов площадки "Альтернативная". На вторичном рынке корпоративных облигаций наибольший объем сделок наблюдался в 2019 году.

Структура инвесторов со сделками на рынке акций на вторичном рынке KASE



Источник: АО "Казахстанская фондовая биржа" (www.kase.kz)

Структура инвесторов со сделками на рынке корпоративных облигаций на вторичном рынке KASE



Источник: АО "Казахстанская фондовая биржа" (www.kase.kz)

По данным Биржи для операций с ценными бумагами эмитентов площадки "Альтернативная" характерна диверсифицированная инвесторская база как со стороны покупки, так и со стороны продажи ценных бумаг.

Преобладающая доля со стороны покупки и продажи акций эмитентов площадки "Альтернативная" принадлежит физическим лицам и прочим юридическим лицам. Для корпоративных облигаций со стороны покупки и продажи характерно меньшее участие физических лиц и большее участие юридических лиц (брокеры, прочие юридические лица, банковские организации и страховые организации).

Чтобы включить ценные бумаги в официальный список Биржи, необходимо лишь желание компании и соответствие минимальным требованиям, описанным выше. KASE в свою очередь на регулярной основе проводит работу по привлечению на фондовый рынок компаний во всех секторах экономики и разъясняет возможности по привлечению финансирования на открытом рынке капитала.

ДИСКЛЕЙМЕР

Данный обзор носит исключительно информационный характер. Информация, изложенная в нем, получена из открытых источников и не может рассматриваться как рекомендация для принятия инвестиционных решений в отношении ценных бумаг компаний, информация о которых приведена в данном обзоре.

ИСТОЧНИКИ ИНФОРМАЦИИ:

Комитет по статистике Министерства Национальной экономики Республики Казахстан;
Национальный Банк Республики Казахстан;
АО "Казахстанская фондовая биржа".

ОТЧЕТ ПОДГОТОВЛЕН ПОДРАЗДЕЛЕНИЯМИ:

Департамент листинга
Департамент информации и статистики

КОНТАКТЫ:

Республика Казахстан, 050040;
г. Алматы, ул. Байзакова, 280;
северная башня многофункционального комплекса "Almaty Towers", 8-й этаж;
тел: +7 (727) 237 5300, факс: +7 (727) 296 6402;
e-mail: info@kase.kz, www.kase.kz.