

Эмбарго до 1200 АЛМТ (0600 UTC) 3 марта 2022

# Tengri Partners PMI™ Сферы услуг Казахстана

Включая Tengri Partners Совокупный PMI™ Казахстана

## Сфера услуг возвратилась в зону роста в феврале

### Основные выводы

Резкое повышение деловой активности на фоне притока новых заказов

Уровень оптимизма в деловых кругах рекордно высокий в рамках исследования

Ослабление инфляционного давления

Данные собирались с 10 по 23 февраля 2022

В феврале деловая активность казахстанской сферы услуг вернулась в зону роста. Об этом свидетельствуют последние результаты исследования Tengri Partners PMI™, охватывающего сферу услуг Казахстана. Рост связан с отменой режима чрезвычайного положения, введенного в январе. Возвращение в зону роста привело к укреплению надежд в деловых кругах на повышение производительности в ближайшем году и уровень оптимизма достиг максимального за весь период в рамках исследования.

Помимо этого, темпы увеличения ценового бремени снизились, при этом все равно остались резкими. В результате компании умеренно подняли средний уровень цен.

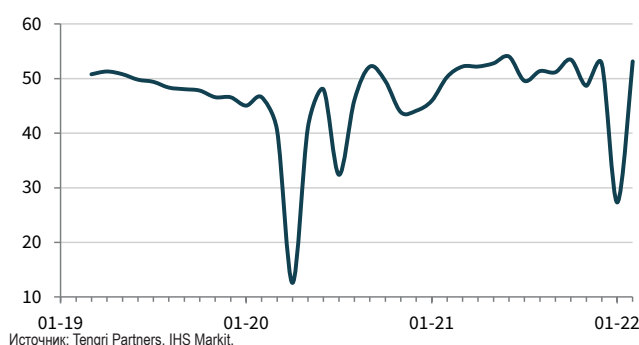
Основной показатель - это Индекс Деловой Активности. Он рассчитывается на основе одного вопроса, который просит указать на изменения в объемах деловой активности по сравнению с месяцем ранее. Индекс варьируется от 0 до 100, при этом значение выше 50 указывает на рост, а ниже 50 - на сокращение. Индекс корректируется с учетом сезонных колебаний.

Индекс деловой активности с учетом сезонных факторов вырос до 53.1 баллов в феврале после январского показателя 27.3, что свидетельствует о росте производительности сферы услуг после отмены чрезвычайного положения, введенного в январе. Более того, темпы роста стали одними из самых стремительных за все время исследования и в целом были резкими.

Февральские данные также указали на свежий приток новых заказов казахстанским поставщикам услуг на фоне известий о нормализации спроса после отмены режима чрезвычайного положения. При этом темпы притока новых заказов в целом были слабыми и менее выраженными, чем в декабре 2021 года.

В феврале казахстанские поставщики услуг зафиксировали

Tengri Partners Сферы услуг Казахстана Индекс деловой активности  
ск, >50 = рост по сравнению с прошлым месяцем



дальнейшее снижение занятости. Таким образом, период непрерывного спада по этому показателю наблюдается уже на протяжении шести месяцев. Компании сообщали о трудностях в удержании персонала, поскольку, по неофициальным данным, сотрудники увольнялись в поисках более высокооплачиваемой работы. Следует, однако, отметить, что темпы сокращения рабочих мест в этом отчетном периоде были наиболее медленными за весь период спада по этому показателю и в целом незначительными.

В феврале казахстанские поставщики услуг сообщали о дальнейшей инфляции цен на сырье и материалы, объясняя это ростом цен на энергоносители, перебоями в поставках, увеличением цен поставщиками и возросшими издержками на персонал. Так, ценовое бремя вновь существенно возросло, хотя темпы инфляции были наименее выраженными с августа прошлого года.

В ответ на увеличение операционных расходов средний уровень цен, запрашиваемых казахстанскими поставщиками за свои услуги, в феврале вырос уже 16-й раз подряд. Респонденты связывали это с попытками сохранить рентабельность путем перекалывания возросших издержек на клиентов. Примечательно, что темпы ценовой инфляции значительно снизились по сравнению с рекордно высокими январскими и были слабыми.

Напоследок, возобновление роста производительности и оживление спроса повысили уровень оптимизма казахстанских поставщиков услуг на ближайший год. Так, в феврале Индекс деловых ожиданий повысился до самой высокой отметки в рамках исследования. Участники исследования поясняли это надеждами на экономическое восстановление по мере окончания пандемии коронавируса и улучшения спроса.

## Tengri Partners Совокупный PMI™ Казахстана

### Частный сектор вернулся в зону роста в феврале

В феврале производительность частного сектора Казахстана вернулась в зону роста после резкого падения показателей в результате введения режима чрезвычайного положения. Совокупный Индекс производительности PMI Казахстана\* увеличился до отметки 53.2 баллов после январского показателя 30.9, что свидетельствует о резкой активизации деловой активности, которая стала одной из наиболее выраженных за всю историю исследования. Возобновление роста активности было зафиксировано как в обрабатывающей промышленности, так и в сфере услуг.

Февральские данные также указали на свежий приток новых заказов казахстанским компаниям из частного сектора после резкого снижения этого показателя в январе. При этом приток не был значительным, поскольку восстановление спроса на казахстанские услуги было частично нейтрализовано дальнейшим (хоть и менее выраженным, чем ранее) сокращением объемов заказов в обрабатывающей промышленности.

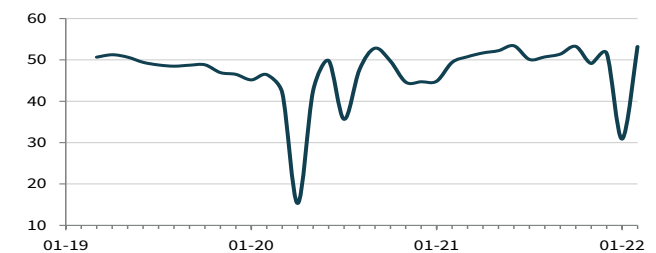
В то же время общий уровень занятости в частном секторе продолжал снижаться. Таким образом, текущий период сокращения длится уже десять месяцев. Темпы сокращения рабочих мест в текущем месяце стали наименее выраженными с августа прошлого года и в целом были незначительными.

В сфере ценообразования сохранилось существенное инфляционное давление на общеэкономическом уровне, однако темпы роста издержек на сырье и особенно среднего уровня цен замедлились.

Что касается перспектив на ближайшие 12 месяцев, то уровень оптимизма компаний из частного сектора существенно повысился по сравнению с январем. Более того, оптимизм в текущем месяце стал наиболее высоким за все время исследования.

\*Совокупный Индекс PMI – это средневзвешенные значения сопоставимых индексов PMI обрабатывающих отраслей и сферы услуг. Веса отражают относительный размер производственного сектора и сферы услуг согласно официальным данным ВВП.

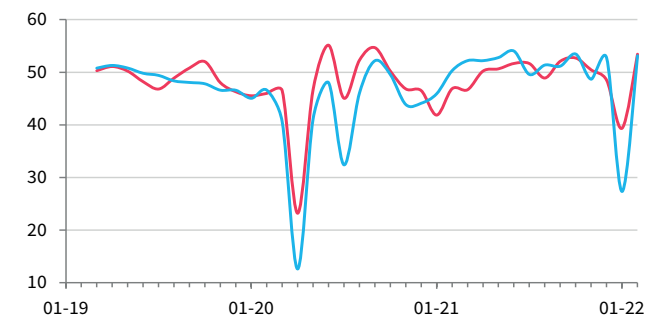
Tengri Partners Совокупный Индекс объемов производства  
ск, >50 = рост по сравнению с прошлым месяцем



Источник: Tengri Partners, IHS Markit.

Объемы производства  
Деловая активность

ск, >50 = рост по сравнению с прошлым месяцем



Источник: Tengri Partners, IHS Markit.

## Comment

Комментируя результаты последнего исследования, Анвар Ушбаев, управляющий партнер и инвестиционный директор компании Tengri Partners, отметил:

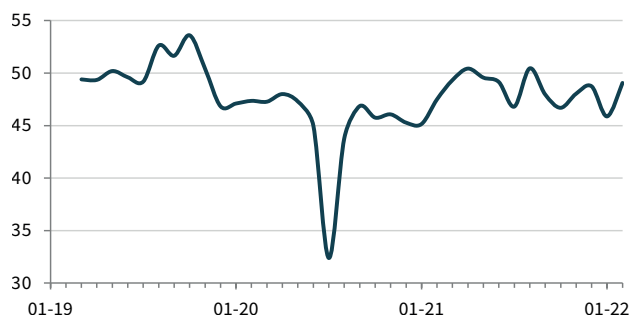
*"В феврале деловая активность частного сектора вернулась в зону роста после резкого снижения в январе в результате введения чрезвычайного положения. Так, незначительно увеличился приток новых заказов, а участники исследования сообщили о начале нормализации спроса. В результате поставщики услуг продемонстрировали наиболее высокий уровень ожиданий на ближайший год, который стал рекордным с момента начала сбора данных в 2019 году."*

*В промышленном секторе зафиксирован аналогичный подъем. Таким образом, на уровне частного сектора в целом можно говорить о возвращении к росту, причем его темпы в текущем месяце стали наиболее высокими в рамках всего исследования.*

*Более того, стремительное восстановление, которое мы наблюдаем в середине первого квартала, укрепляет уверенность казахских компаний из частного сектора. В феврале уровень оптимизма достиг рекордно высокого показателя: компании уверены, что экономика продолжит восстанавливаться. Отчасти эта уверенность вызвана надеждами на постепенное окончание пандемии коронавируса и дальнейшее восстановление спроса."*

### Индекс Занятости

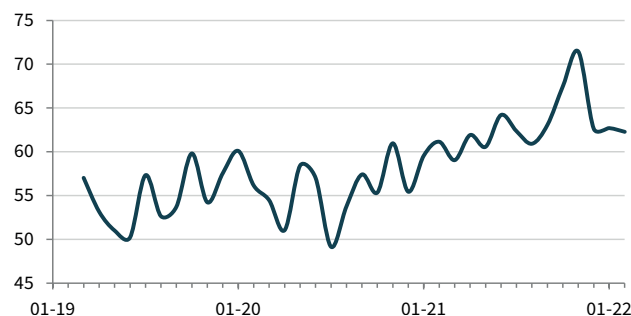
ск, >50 = рост по сравнению с прошлым месяцем



Источник: Tengri Partners, IHS Markit.

### Индекс Себестоимости услуг

ск, >50 = инфляция по сравнению с прошлым месяцем



Источник: Tengri Partners, IHS Markit.

## Контакт

Ильяс Цакалидис  
Контакты с прессой  
Tengri Partners  
[i.tsakalidis@tengripartners.com](mailto:i.tsakalidis@tengripartners.com)

Максим Крючков  
Специалист по связям  
Tengri Partners  
[m.kryuchkov@tengripartners.com](mailto:m.kryuchkov@tengripartners.com)

Lewis Cooper  
Экономист  
IHS Markit  
T: +44-1491-461-019  
[lewis.cooper@ihsmarkit.com](mailto:lewis.cooper@ihsmarkit.com)

Джоанна Викерс  
Корпоративные связи  
IHS Markit  
T: +44 207 260 2234  
[joanna.vickers@ihsmarkit.com](mailto:joanna.vickers@ihsmarkit.com)

### Survey methodology

Tengri Capital PMI™ Сферы услуг Казахстана скомпилирован компанией IHS Markit из ответов на вопросы, рассылаемые менеджерам по закупкам около 250 предприятий. Сектор включает в себя такие направления, как потребительские услуги (за исключением розничной торговли), транспорт, информации, коммуникации, финансы, страхование, недвижимость и другие профессиональные услуги. Панель разделена на детальные данные по секторам и численности персонала компаний, основанные на вкладе в ВВП.

Ответы на вопросы собираются во второй половине каждого месяца и указывают направление изменений по сравнению с предыдущим месяцем. Индекс диффузии рассчитывается для каждой переменной исследования. Индекс представляет собой сумму процента «более высоких» ответов и половину процента ответов «без изменений». Индексы варьируются от 0 до 100 и показатель выше 50 указывает на общее увеличение по сравнению с предыдущим месяцем, а ниже 50 - на общее снижение. Затем индексы корректируются с учетом сезонных колебаний.

Основное значение - это Индекс Деловой активности. Индекс диффузии рассчитывается для каждой переменной, которая отвечает на вопрос об изменениях по сравнению с месяцем ранее. Индекс Деловой активности сферы услуг сопоставим с Промышленным Индексом Объемов производства. Его можно назвать «PMI сферы услуг», но его нельзя приравнивать к главному Промышленному Индексу PMI.

Совокупный Индекс Объемов производства представляет собой средневзвешанное значение индекса объемов производства и индекса деловой активности в сфере услуг. Веса отражают относительный размер производственного сектора и сектора услуг согласно официальным данным ВВП. Совокупный Индекс Объемов производства можно назвать "Совокупный PMI", но его нельзя приравнивать к главному Промышленному Индексу PMI.

Базовые данные не пересматриваются после публикации. Однако сезонно откорректированные факторы время от времени могут пересматриваться, по мере необходимости, что отразится на сезонной коррекции серии.

За дальнейшей информацией по методологии исследования Индекса PMI, пожалуйста, обращайтесь по электронному адресу [economics@ihsmarkit.com](mailto:economics@ihsmarkit.com).

### Даты исследования и история

Данные собирались с 10 по 23 февраля 2022.

Исследование началось в марте 2019 года.

### Предупреждение

Права на интеллектуальную собственность, предусмотренные в этом документе, принадлежат или лицензированы IHS Markit. Любое несанкционированное использование, включая, среди прочего, копирование, распространение, передачу или иное применение любых фигурирующих в данном документе данных, не разрешается без предварительного согласия IHS Markit. Компания IHS Markit не несет никакой ответственности, обязанности или обязательств за или в отношении содержания или информации («данные»), содержащихся в этом документе, любые ошибки, неточности, пропуски или задержки данных, либо за любые действия, предпринятые в отношении этого. Ни при каких обстоятельствах IHS Markit не несет ответственности за любые фактические, случайные или косвенные убытки, понесенные в результате использования таких данных. Purchasing Managers' Index™ и PMI™ - зарегистрированные торговые марки Markit Economics Limited или лицензированы Markit Economics Limited. IHS Markit является зарегистрированной торговой маркой IHS Markit Ltd. и/или других отделений компании.

### О Банке Tengri Partners

Tengri Partners является диверсифицированной банковской группой в Центральной Азии, занимающейся торговлей ценными бумагами, рынками капитала, инвестиционным банкингом, управлением инвестициями, коммерческим финансированием и основными инвестициями.

### О компании IHS Markit

IHS Markit (NYSE: INFO) является мировым лидером в области информации, аналитики и решений для основных отраслей и рынков, которые управляют экономикой во всем мире. Компания предоставляет информацию следующего поколения, аналитику и пути решения для клиентов в сфере бизнеса, финансов и управления, повышая эффективности их работы и обеспечивая глубокое понимание, которое приводит к хорошо информированным, уверенным решениям. IHS Markit имеет более чем 50000 ключевых деловых и правительственных клиентов, в том числе 80 процентов Fortune Global 500 и ведущих финансовых институтов мира.

IHS Markit – зарегистрированная торговая марка IHS Markit Ltd и/или других отделений компании. Все другие названия компаний и продуктов могут являться товарными знаками соответствующих владельцев. © 2022 IHS Markit Ltd. Все права защищены.

Если вы хотите отказаться от рассылки данного релиза от IHS Markit, пожалуйста, сообщите по электронному адресу [joanna.vickers@ihsmarkit.com](mailto:joanna.vickers@ihsmarkit.com). Ознакомьтесь с политикой конфиденциальности, нажмите [здесь](#).

### Индекс PMI

Purchasing Managers' Index™ (PMI™) в настоящее время рассчитывается для более 40 стран и основных регионов, включая Еврозону. Индекс PMI представляет собой наиболее ожидаемое исследование конъюнктуры рынка, за которым внимательно следят во всем мире. Центральные банки, финансовые рынки и руководители компаний ориентируются на результаты исследования, представляющие собой самые последние, точные и уникальные в своем роде ежемесячные показатели экономической активности. Дополнительную информацию можно получить на сайте [ihsmarkit.com/products/pmi.html](http://ihsmarkit.com/products/pmi.html).