

Эмбарго до 1200 АЛМТ (0600 UTC) 7 июля 2021

Tengri Partners PMI™ Сферы услуг Казахстана

Включая Tengri Partners Совокупный PMI™ Казахстана

Сфера услуг зафиксировала рекордный темп роста в июне

Основные выводы

Индекс Деловой активности побил новый рекорд

Рост новых заказов один из наиболее резких за всю историю исследования

Деловые ожидания остались высокими несмотря на небольшое снижение

Данные собирались с 12 по 25 июня 2021

В июне сфера услуг Казахстана побила очередной рекорд по темпам роста. Об этом свидетельствуют последние результаты исследования Tengri Partners PMI™, охватывающего сферу услуг Казахстана. Деловая активность продолжала расти, причем темпы ее роста были наиболее высокими в рамках исследования, а июньский прирост новых заказов стал вторым максимальным. По мнению респондентов, на стремительное увеличение потребительского спроса повлияло ослабление карантинных ограничений.

При этом следует отметить, что ожидания поставщиков услуг на предстоящий год снизились до самого низкого уровня за последние семь месяцев. В целом компании сохраняют оптимизм, однако некоторые из них обеспокоены ростом инфляции: ценовое бремя увеличивалось рекордными темпами в рамках исследования.

Основной показатель - это Индекс Деловой активности. Он рассчитывается на основе одного вопроса, который просит указать на изменения в объемах деловой активности по сравнению с месяцем ранее. Индекс варьируется от 0 до 100, при этом значение выше 50 указывает на рост, а ниже 50 - на сокращение. Индекс корректируется с учетом сезонных колебаний.

В июне уже пятый месяц подряд Индекс Деловой активности с учетом сезонных факторов остался выше критической отметки 50.0 баллов и составил 54.0, превывсив майский показатель 52.8. Последнее значение Индекса указало на наиболее стремительное увеличение производительности казахстанской сферы услуг с момента начала сбора данных в марте 2019 года. Согласно полученным сообщениям, это было связано с улучшением потребительского спроса и заключением новых контрактов.

С учетом сезонных факторов, Индекс Новых заказов в июне поднялся еще выше лишь немного уступив недавнему апрельскому рекорду. Это указало на второй максимальный рост новых заказов в рамках исследования, который в целом был резким.

Tengri Partners Сферы услуг Казахстана Индекс деловой активности
ск, >50 = рост по сравнению с прошлым месяцем



Источник: Tengri Partners, IHS Markit.

Тем не менее, июньские данные говорят о снижении уровня занятости в сфере услуг по сравнению с предыдущим месяцем. Таким образом, рост безработицы в сфере услуг сохраняется уже 18 месяцев из прошедших 19. По словам участников исследования, это было связано с отсутствием у компаний намерения заполнять места сотрудников, уволившись по собственному желанию. Темпы сокращения рабочих мест усилились по сравнению с маем, но в целом остались незначительными.

Казахстанские поставщики услуг в июне продемонстрировали умеренный уровень ожиданий на ближайший год. В целом сохраняя повышенный оптимизм в контексте исследования, поставщики услуг все же снизили ожидания до самого низкого уровня за последние семь месяцев. В тех случаях, когда компании выражали уверенность в будущем, они объясняли ее улучшением потребительского спроса и надеждами на сохранение тенденции к восстановлению экономики в результате ослабления карантинных ограничений. При этом некоторые компании выражали опасения в отношении ближайшего года в связи с активным ростом инфляции.

Средний уровень издержек поставщиков услуг в июне действительно резко возрос уже который раз, а зафиксированные темпы инфляции были наиболее стремительными за всю историю исследования. Компании сообщали, что основными факторами инфляции в июне стали увеличение затрат на персонал, повышение цен на энергоносители, топливо и логистическое планирование.

Вследствие этого возрос средний уровень цен на услуги казахстанских компаний, что привело к сохранению непрерывного роста инфляции уже восемь месяцев подряд. Респонденты отмечали, что цены на их услуги повышались из-за роста издержек на сырье и материалы, которые они пытались частично переложить на потребителей, где это возможно. Июньский рост отпускных цен был не таким стремительным, как в мае, и в целом остался незначительным.

Tengri Partners Совокупный PMI™ Казахстана

Рекордное увеличение производительности в частном секторе

Совокупный Индекс PMI* Казахстана составил 53.4 баллов, увеличившись с 52.2 в мае, что свидетельствует о наиболее стремительном росте частного сектора с момента начала сбора данных в марте 2019 года. Рост коснулся как обрабатывающей промышленности, так и сферы услуг, однако последняя показала более высокий результат, ставший рекордным в рамках исследования.

Данные за июнь также указали на дальнейший приток новых заказов казахстанским компаниям. Темпы роста показателя достигли рекордных в рамках исследования и в целом были резкими. Сфера услуг вновь продемонстрировала более активный рост.

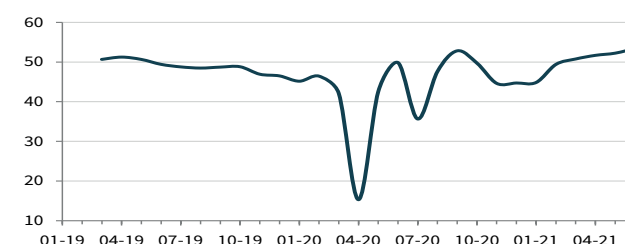
Несмотря на это, в июне компании продолжали сокращать штаты — уже второй месяц подряд. При этом следует отметить, что темпы сокращения не были значительными.

В июне вновь стремительно увеличилось ценовое бремя. Темпы инфляции установили новый рекорд. В ответ на это компании девятый месяц подряд подняли средний уровень отпускных цен, причем июньское увеличение по своим темпам лишь немногим уступило рекордному майскому.

В заключение, деловые ожидания в частном секторе остались на высоком уровне в июне. Степень оптимизма слегка увеличилась по сравнению с предыдущим месяцем и осталась повышенной в контексте исследования.

**Совокупный Индекс PMI — это средневзвешенные значения сопоставимых индексов PMI обрабатывающих отраслей и сферы услуг. Веса отражают относительный размер производственного сектора и сферы услуг согласно официальным данным ВВП. Составной индекс производительности Казахстана — это средняя взвешенная величина индексов Объемов производства промышленного сектора и Деловой активности сферы услуг Казахстана.*

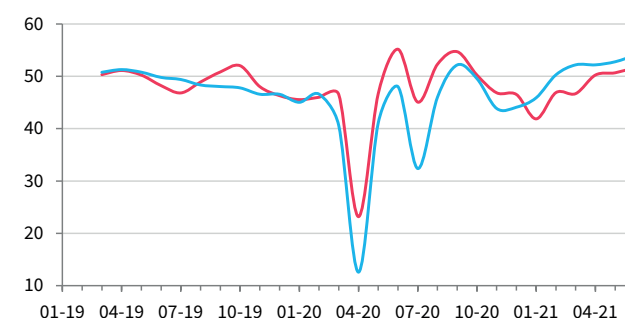
Tengri Partners Совокупный Индекс объемов производства
ск, >50 = рост по сравнению с прошлым месяцем



Источник: Tengri Partners, IHS Markit.

Объемы производства Деловая активность

ск, >50 = рост по сравнению с прошлым месяцем



Источник: Tengri Partners, IHS Markit.

Comment

Комментируя результаты последнего исследования, Анвар Ушбаев, управляющий партнер и инвестиционный директор компании Tengri Partners, отметил:

"В июне сфера услуг продолжала активно двигаться в сторону восстановления. Зафиксирован наиболее стремительный рост деловой активности с момента начала сбора данных в марте 2019 года. Он продиктован почти рекордным притоком новых заказов. Участники исследования отмечали, что ослабление карантинных ограничений привело к повышенной уверенности в будущем и активизации спроса.

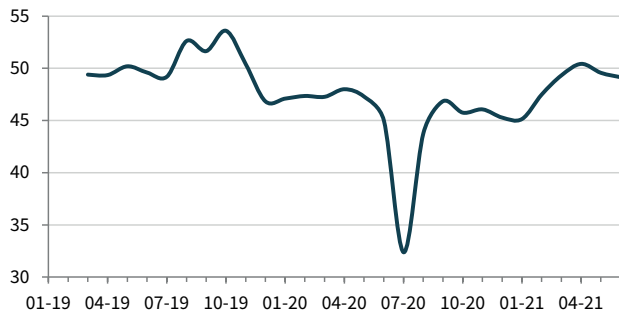
Тем не менее, главным поводом для беспокойства в июне стал

рост издержек: резкое повышение активности в сфере услуг сопровождалось наиболее стремительным ростом цен на сырье и материалы в рамках исследования. Компании сохранили оптимизм в отношении производительности на ближайший год, однако в связи с инфляцией уровень оптимизма снизился до умеренного.

В целом, однако, следует отметить, что в июне частный сектор продемонстрировал самые высокие темпы роста за всю историю исследования, причем рекордный рост в сфере услуг совпал с активизацией в обрабатывающей промышленности. Сложившаяся ситуация дает основания с надеждой смотреть в будущее частного сектора Казахстана и последние данные свидетельствуют о том, что восстановление набирает обороты."

Индекс Занятости

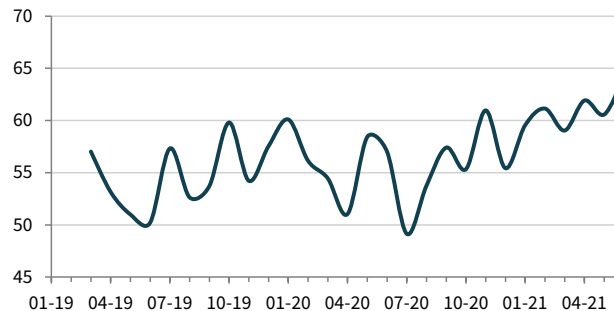
ск, >50 = рост по сравнению с прошлым месяцем



Источник: Tengri Partners, IHS Markit.

Индекс Себестоимости услуг

ск, >50 = инфляция по сравнению с прошлым месяцем



Источник: Tengri Partners, IHS Markit.

Контакт

Ильяс Цакалидис
Контакты с прессой
Tengri Partners
i.tsakalidis@tengripartners.com

Максим Крючков
Специалист по связям
Tengri Partners
m.kryuchkov@tengripartners.com

Lewis Cooper
Экономист
IHS Markit
T: +44-1491-461-019
lewis.cooper@ihsmarkit.com

Джоанна Викерс
Корпоративные связи
IHS Markit
T: +44 207 260 2234
joanna.vickers@ihsmarkit.com

Survey methodology

Tengri Capital PMI™ Сферы услуг Казахстана скомпилирован компанией IHS Markit из ответов на вопросы, рассылаемые менеджерам по закупкам около 250 предприятий. Сектор включает в себя такие направления, как потребительские услуги (за исключением розничной торговли), транспорт, информации, коммуникации, финансы, страхование, недвижимость и другие профессиональные услуги. Панель разделена на детальные данные по секторам и численности персонала компаний, основанные на вкладе в ВВП.

Ответы на вопросы собираются во второй половине каждого месяца и указывают направление изменений по сравнению с предыдущим месяцем. Индекс диффузии рассчитывается для каждой переменной исследования. Индекс представляет собой сумму процента «более высоких» ответов и половину процента ответов «без изменений». Индексы варьируются от 0 до 100 и показатель выше 50 указывает на общее увеличение по сравнению с предыдущим месяцем, а ниже 50 - на общее снижение. Затем индексы корректируются с учетом сезонных колебаний.

Основное значение - это Индекс Деловой активности. Индекс диффузии рассчитывается для каждой переменной, которая отвечает на вопрос об изменениях по сравнению с месяцем ранее. Индекс Деловой активности сферы услуг сопоставим с Промышленным Индексом Объемов производства. Его можно назвать «PMI сферы услуг», но его нельзя приравнивать к главному Промышленному Индексу PMI.

Совокупный Индекс Объемов производства представляет собой средневзвешанное значение индекса объемов производства и индекса деловой активности в сфере услуг. Веса отражают относительный размер производственного сектора и сектора услуг согласно официальным данным ВВП. Совокупный Индекс Объемов производства можно назвать "Совокупный PMI", но его нельзя приравнивать к главному Промышленному Индексу PMI.

Базовые данные не пересматриваются после публикации. Однако сезонно откорректированные факторы время от времени могут пересматриваться, по мере необходимости, что отразится на сезонной коррекции серии.

За дальнейшей информацией по методологии исследования Индекса PMI, пожалуйста, обращайтесь по электронному адресу economics@ihsmarkit.com.

Даты исследования и история

Данные собирались с 11 по 25 июня 2021.

Исследование началось в марте 2019 года.

Предупреждение

Права на интеллектуальную собственность, предусмотренные в этом документе, принадлежат или лицензированы IHS Markit. Любое несанкционированное использование, включая, среди прочего, копирование, распространение, передачу или иное применение любых фигурирующих в данном документе данных, не разрешается без предварительного согласия IHS Markit. Компания IHS Markit не несет никакой ответственности, обязанности или обязательств за или в отношении содержания или информации («данные»), содержащихся в этом документе, любые ошибки, неточности, пропуски или задержки данных, либо за любые действия, предпринятые в отношении этого. Ни при каких обстоятельствах IHS Markit не несет ответственности за любые фактические, случайные или косвенные убытки, понесенные в результате использования таких данных. Purchasing Managers' Index™ и PMI™ - зарегистрированные торговые марки Markit Economics Limited или лицензированы Markit Economics Limited. IHS Markit является зарегистрированной торговой маркой IHS Markit Ltd. и/или других отделений компании.

О Банке Tengri Partners

Tengri Partners является диверсифицированной банковской группой в Центральной Азии, занимающейся торговлей ценными бумагами, рынками капитала, инвестиционным банкингом, управлением инвестициями, коммерческим финансированием и основными инвестициями.

О компании IHS Markit

IHS Markit (NYSE: INFO) является мировым лидером в области информации, аналитики и решений для основных отраслей и рынков, которые управляют экономикой во всем мире. Компания предоставляет информацию следующего поколения, аналитику и пути решения для клиентов в сфере бизнеса, финансов и управления, повышая эффективности их работы и обеспечивая глубокое понимание, которое приводит к хорошо информированным, уверенным решениям. IHS Markit имеет более чем 50000 ключевых деловых и правительственных клиентов, в том числе 80 процентов Fortune Global 500 и ведущих финансовых институтов мира.

IHS Markit – зарегистрированная торговая марка IHS Markit Ltd и/или других отделений компании. Все другие названия компаний и продуктов могут являться товарными знаками соответствующих владельцев. © 2021 IHS Markit Ltd. Все права защищены.

Если вы хотите отказаться от рассылки данного релиза от IHS Markit, пожалуйста, сообщите по электронному адресу joanna.vickers@ihsmarkit.com. Ознакомьтесь с политикой конфиденциальности, нажмите [здесь](#).

Индекс PMI

Purchasing Managers' Index™ (PMI™) в настоящее время рассчитывается для более 40 стран и основных регионов, включая Еврозону. Индекс PMI представляет собой наиболее ожидаемое исследование конъюнктуры рынка, за которым внимательно следят во всем мире. Центральные банки, финансовые рынки и руководители компаний ориентируются на результаты исследования, представляющие собой самые последние, точные и уникальные в своем роде ежемесячные показатели экономической активности. Дополнительную информацию можно получить на сайте ihsmarkit.com/products/pmi.html.