

2020 ЖЫЛДАҒЫ ҚЫЗМЕТ НӘТИЖЕЛЕРІНЕ ШОЛУ

20 қаңтар 2021 Ж., Алматы Қ.



Қазақстан қор биржасы
Казакстанская фондовая биржа
Kazakhstan Stock Exchange

Мазмұны

- ▶ **01** | Нәтижелерге қысқаша шолу
- 02** | KASE негізгі жобалары мен іс-шаралары
- 03** | KASE 2021 жылға жоспарлары

Негізгі трендтер

+49%

сауда-саттық
көлеміне БҚН

+17%

акциялар
нарығындағы
сауда-саттық көлемі

x2,6

МБҚ нарығындағы
сауда-саттық
көлемі

>17 тыс.

жеке тұлғалар
ашқан жаңа шоттар

x22

ПИҚ нарығындағы
сауда-саттық
көлемі

+14

жаңа
эмитент

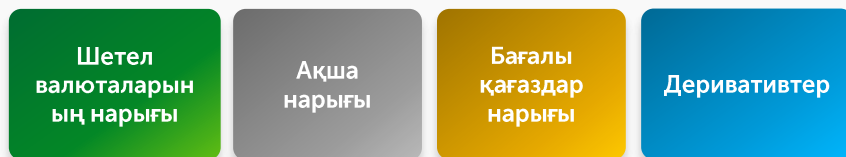
+13%

KASE Индексінің
өсімі

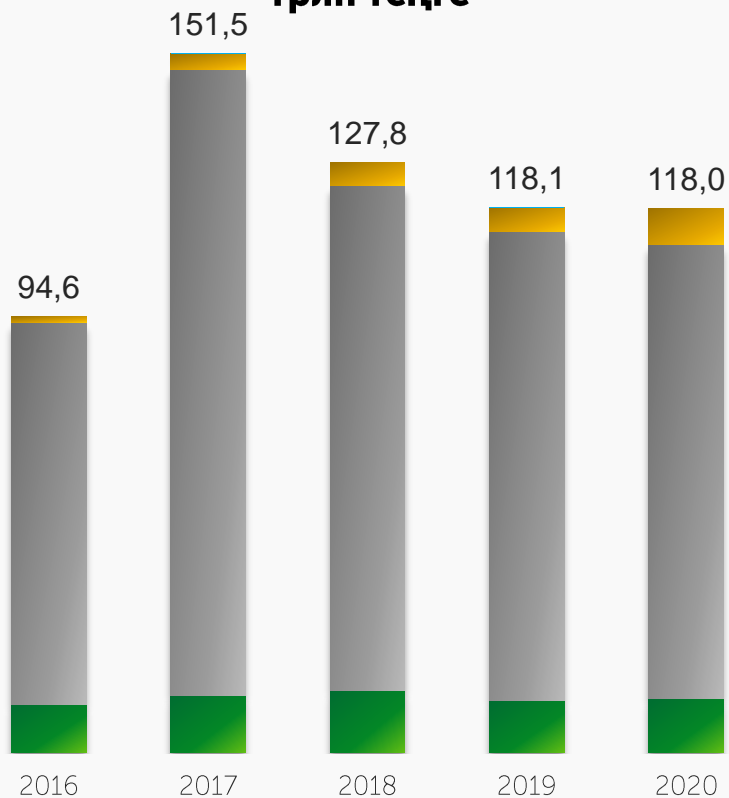
+21%

корпоративтік
борыштың көлемі

KASE нарықтары

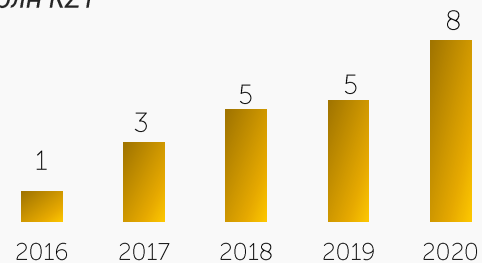


Секторлар бойынша саудаттық көлемінің динамикасы, трлн теңге



Бағалы қағаздар нарығы

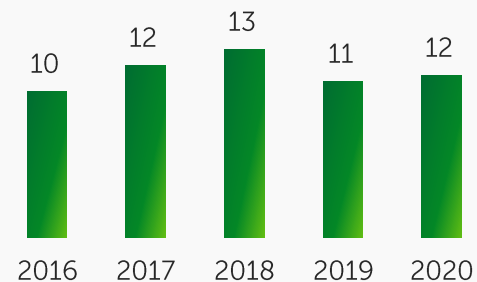
трлн KZT



+49%

Шетел валюталарының нарығы

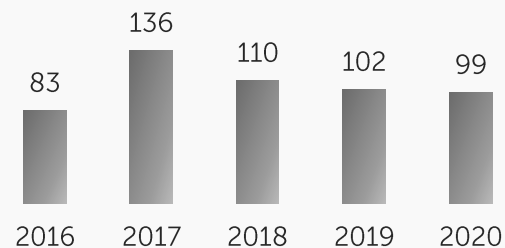
трлн KZT



+4%

Ақша нарығы

трлн KZT



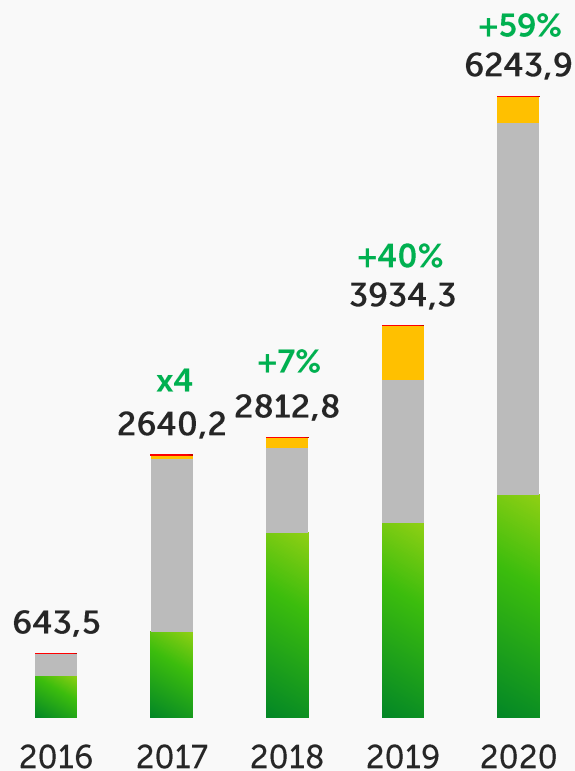
-3%

2020 жылдағы капитал тарту нарығы

Бастапқы орналастыру көлемі +59 %

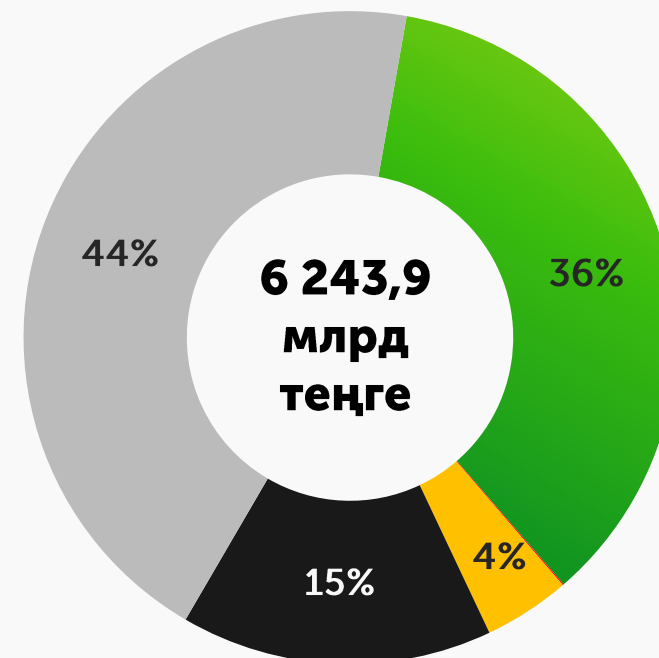
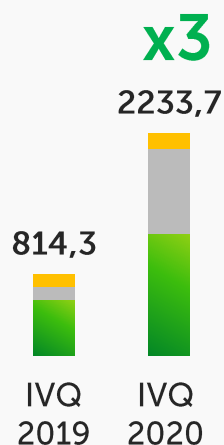
Бастапқы орналастыру көлемі, млрд теңге

■ Корп. Облигациялар ■ МБҚ ■ ХҚҰ ■ Акциялар



Бастапқы нарықтың құрылымы, млрд теңге

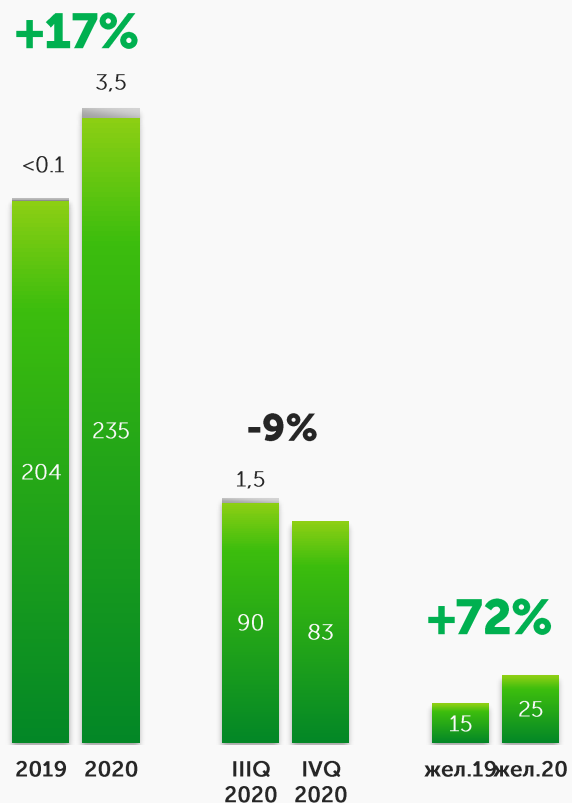
■ Корпоративтік облигациялар
 ■ Акциялар
 ■ ХҚҰ
 ■ Муниципалды органдар
 ■ Қаржы министрлігі



Үлестік нарықтың трендтері

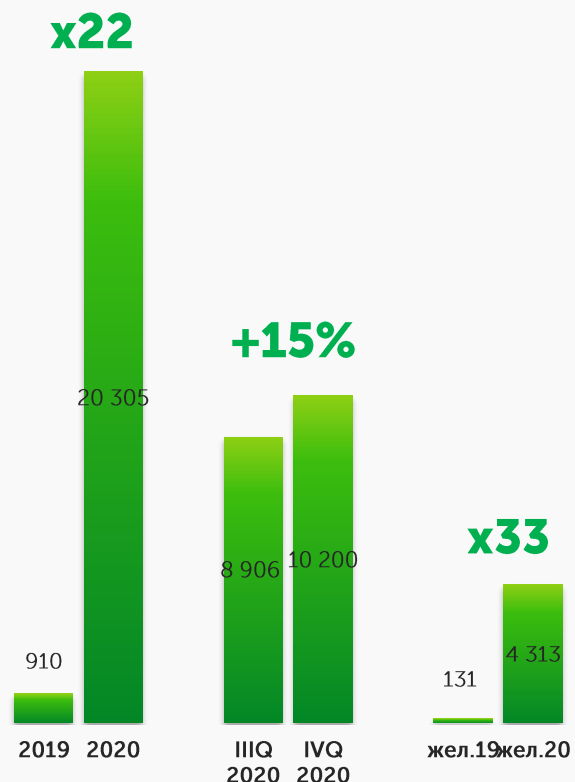
Акциялар нарығындағы мәмілелердің көлемі,
млрд теңге

■ Қайталама нарық ■ Бастапқы нарық



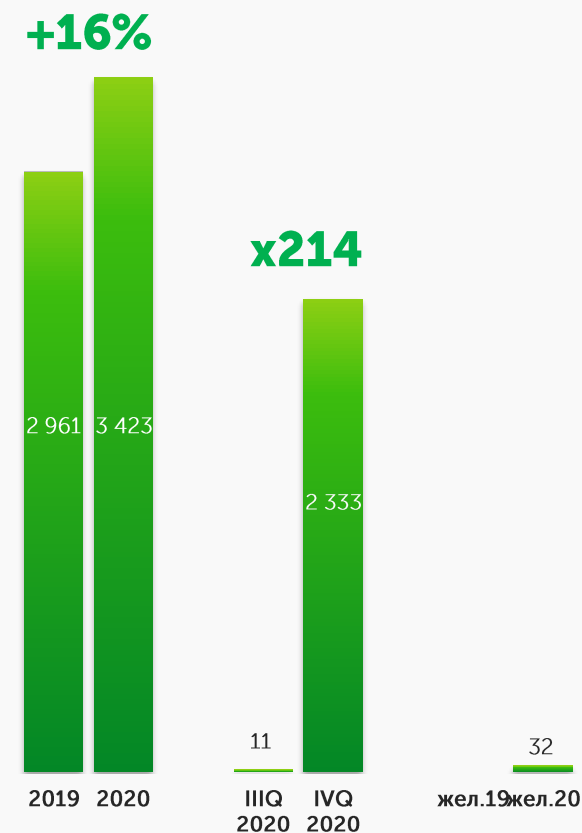
Инвестициялық қорлардың БҚ-мен
мәмілелердің көлемі, млн теңге

■ Қайталама нарық



Туынды бағалы қағаздармен
мәмілелердің көлемі, млн теңге

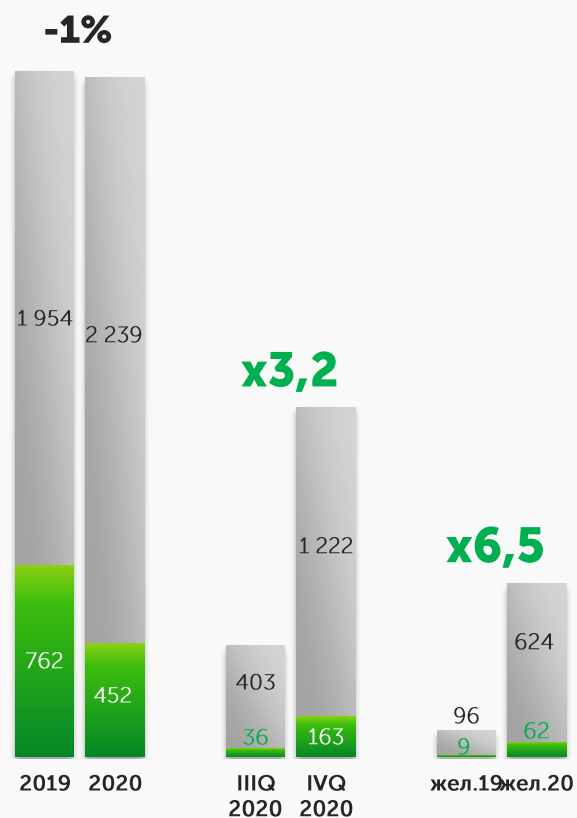
■ Қайталама нарық



Борыштық нарықтың трендтері

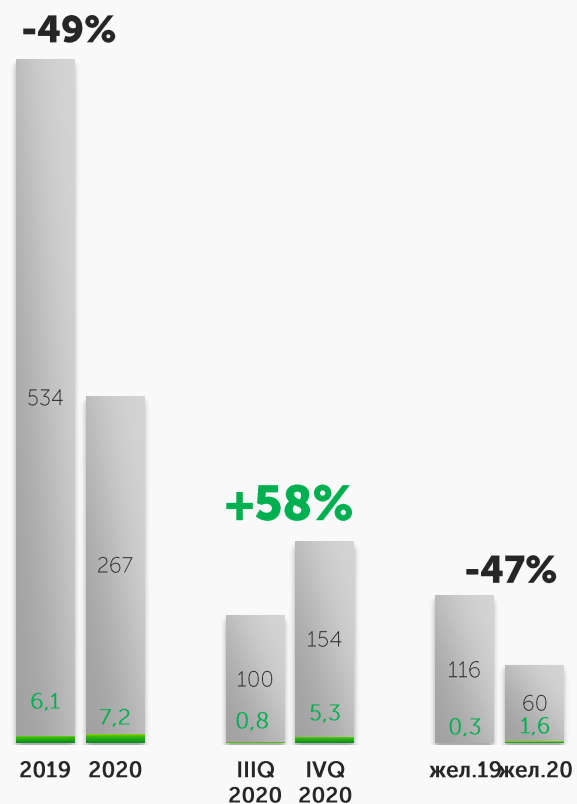
Корпоративтік облигациялармен мәмілелердің көлемі, млрд теңге

■ Қайталама нарық ■ Бастапқы нарық



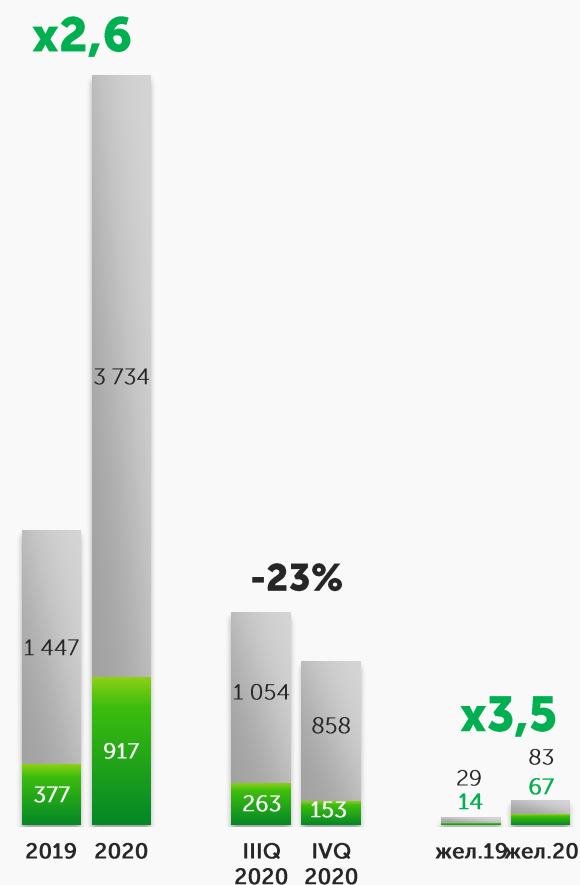
ХҚҰ нарығындағы мәмілелердің көлемі, млрд теңге

■ Қайталама нарық ■ Бастапқы нарық



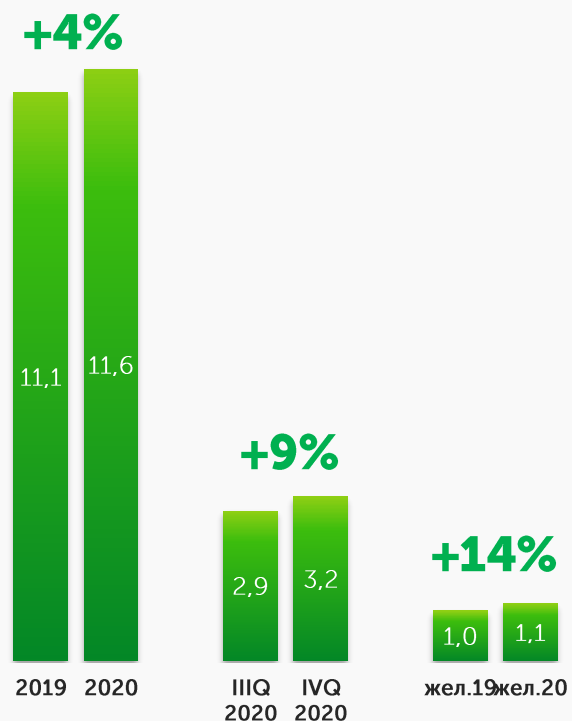
МБҚ нарығындағы мәмілелердің көлемі, млрд теңге

■ Қайталама нарық ■ Бастапқы нарық

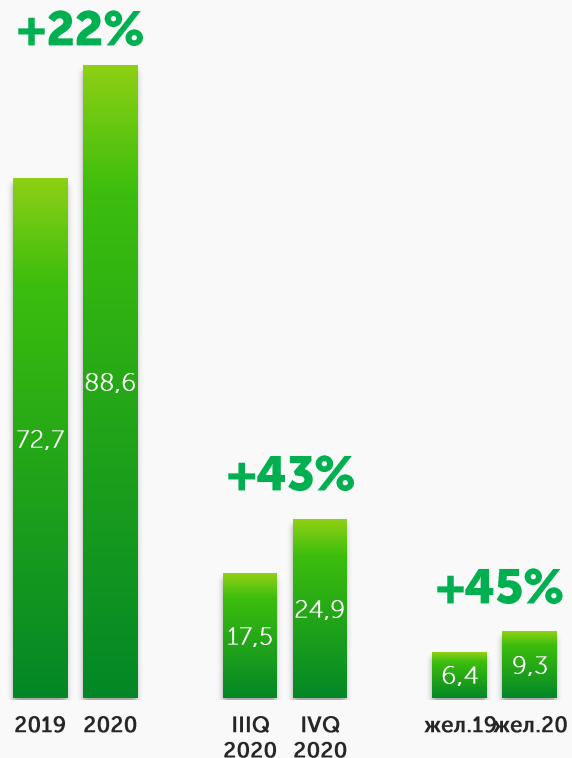


Ақша және шетел валюталары нарықтарының трендтері

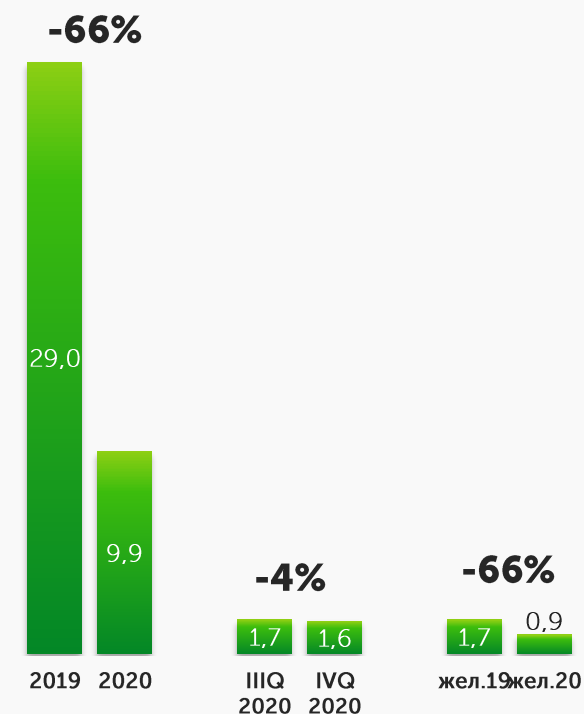
Шетел валюталары нарығындағы мәмілелердің көлемі, трлн теңге



Репо операциялары нарығындағы мәмілелердің көлемі, трлн теңге



Валюталық своп операциялары нарығындағы мәмілелердің көлемі, трлн теңге



KASE нарықтары

1 124 қаржы құралы, оның ішінде бағалы қағаздардың 791 шығарылымы

Қор нарығы			Ақша нарығы	Валюта нарығы	Деривативтер
Акциялар	Облигациялар	Өзге БҚ	Своп-операциялар	Спот	Фьючерстер
IPO / Аукциондар	Аукциондар	Қайталама нарық	RUBKZT	RUBKZT	KASE Index
Кері сатып алу	Қайталама нарық	Инвестициялық қорлардың БҚ	USDKZT	USDKZT	USDKZT
Қайталама нарық	ҚР ҚМ МБҚ	ETF	CNYKZT	CNYKZT	
Ірі компаниялар	Муниципалды облигациялар		EURKZT	EURKZT	
ШОБ	ҚР ҰБ ноталары		Авторепө	EURUSD	
Қосарлы листинг	шет. мем. БҚ		Акциялар		
GDR	Корпоративтік облигациялар		Облигациялар		
	ХҚҰ облигациялары		МБҚ қоржыны		
146	629	16	311	16	6
Расчеты					
T+2	T+2	T+0	от T+1 до T+1Y	T+0	T+1W
T+0 – өтімсіз БҚ	T+0 – өтімсіз БҚ		от T+0 до T+90	T+1	T+1M
				T+2	T+3M
					T+6M

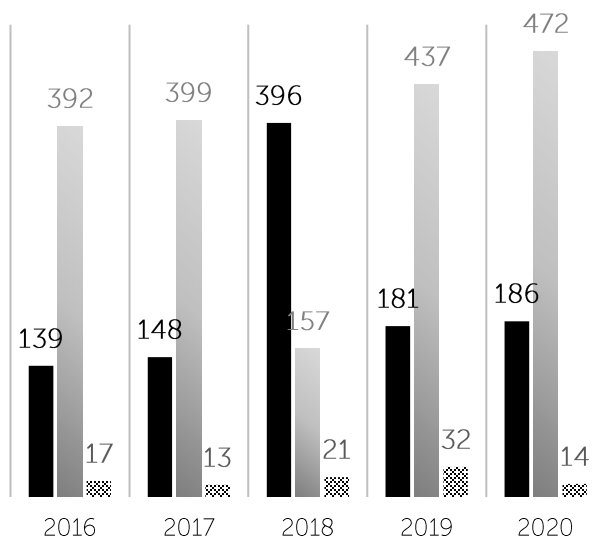
Ескерту: сандар 2021 жылдың 01 қаңтарындағы KASE сауда-саттық тізіміндегі қаржы құралдардың санын білдіреді

KASE ресми тізімінің құрылымы

2020 жылы ресми тізімге енгізілген эмитенттер мен қаржы құралдардың құрылымы



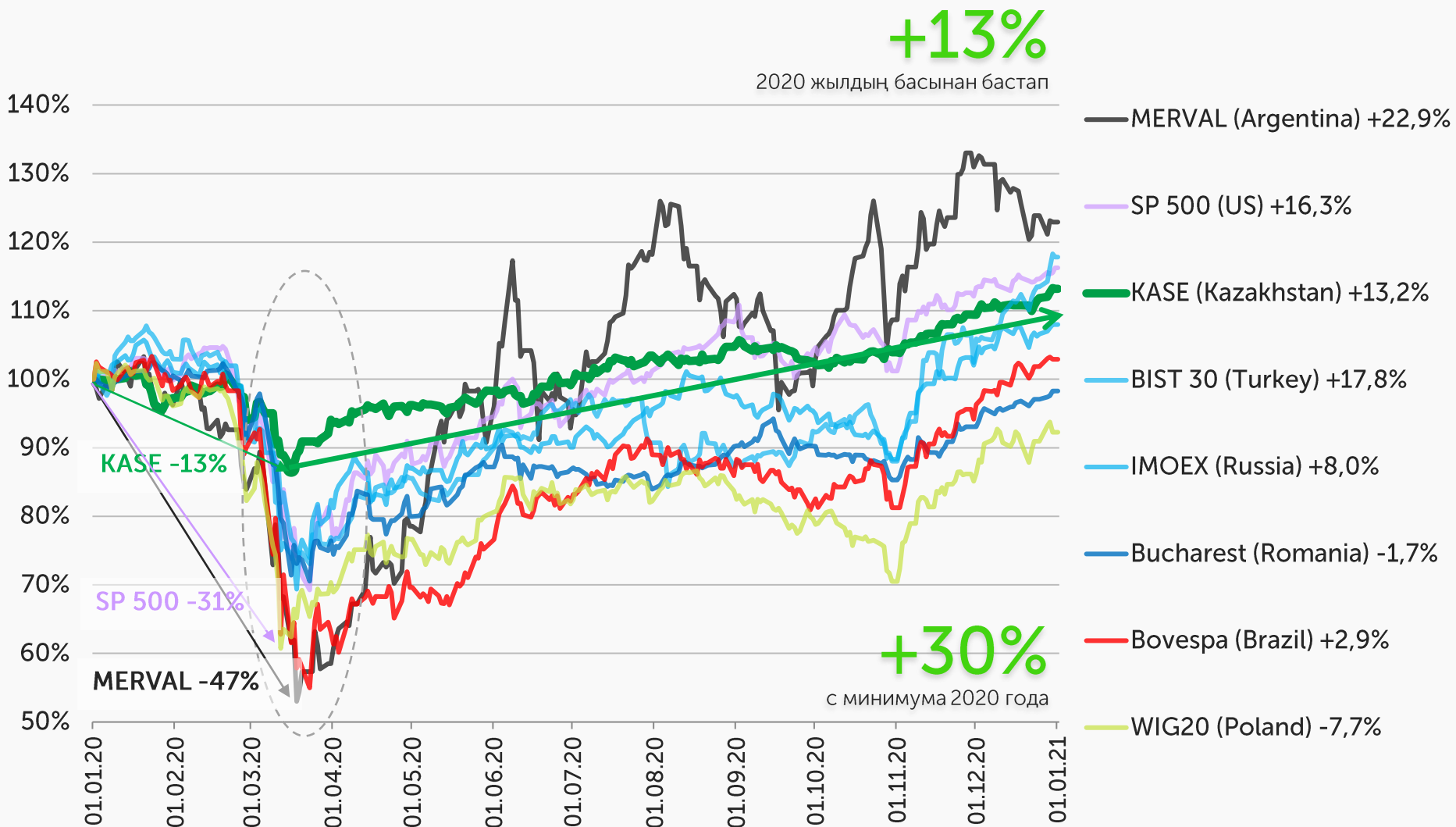
- акциялар
- борыштық бағалы қағаздар
- ХҚҰ бағалы қағаздары
- инвестициялық қорлардың бағалы қағаздары
- туынды бағалы қағаздар



- ББҚ эмитенттері
- ББҚ шығарылымдары
- ББҚ жаңа эмитенттері



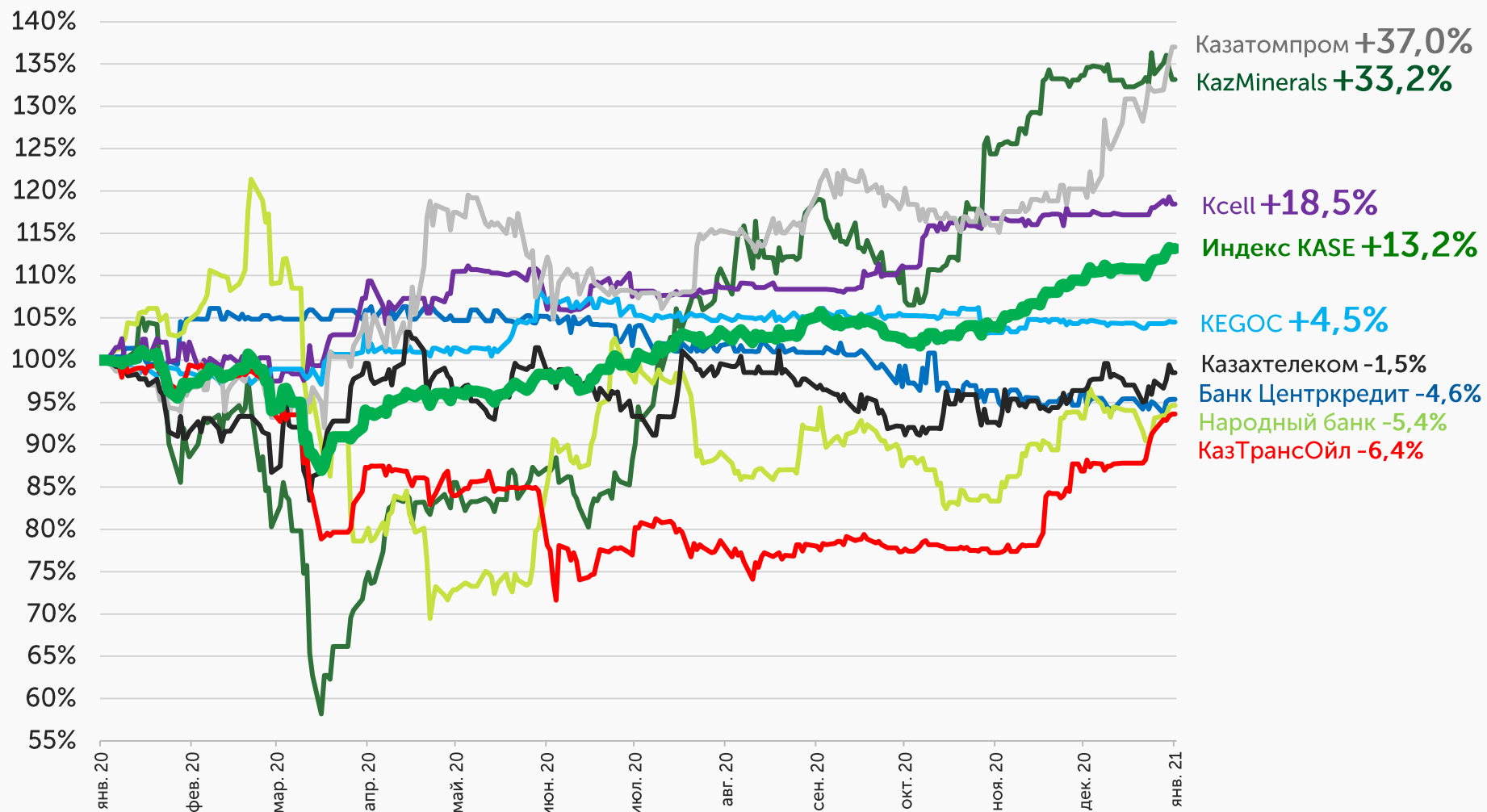
KASE Индексі және әлемдік қор индекстері



2020 жылдың басынан бастап 2021 жылдың 01 қаңтарына дейінгі мәліметтер

Дерек көзі: Bloomberg

Индекстік корзина акцияларының жылдың басынан бастап соңғы бағаларының динамикасы



2020 жылдың басынан бастап 2021 жылдың 01 қаңтарына дейінгі мәліметтер

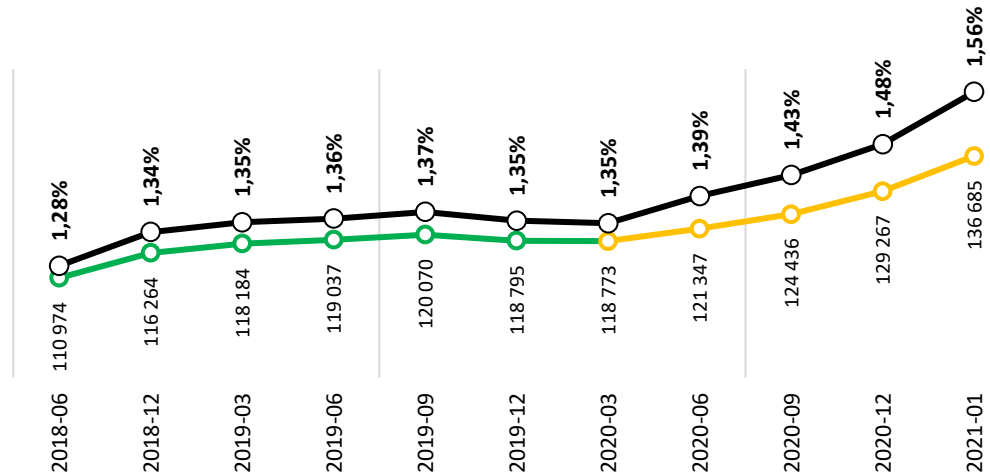
Дерек көзі: Bloomberg

Бөлшек инвесторлар санының өсуі

ОД-де жеке тұлғаларға ашылған сауда-саттық шоттарының саны

Айдың басындағы мәліметтер

— Сауда-саттық шоттары — Жұмыспен қамтылған халық санындағы бөлшек инвесторлардың үлесі



+17 000

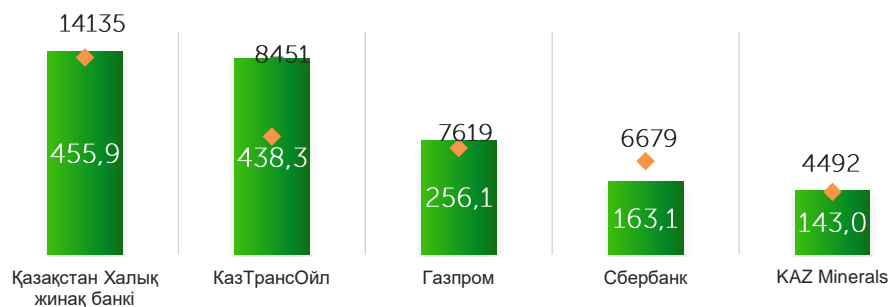
2020 жылда жаңа шоттар саны

≈1,5 %

Қазақстанның жұмыс істейтін тұрғындарының жалпы санынан бөлшек инвесторлар

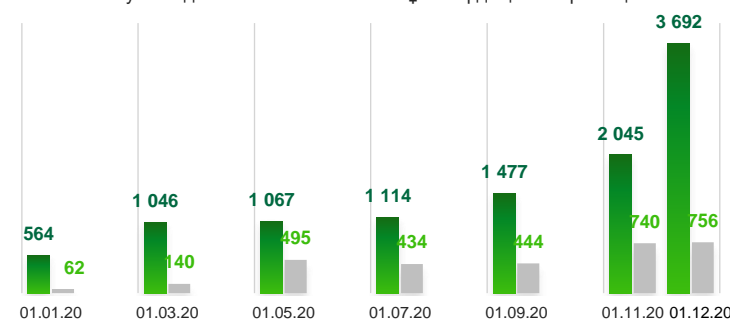
Топ-5 2020 жылдың қорытындысы бойынша жаңа бөлшек инвесторлар арасында сатып алуға ең танымал активтер

■ Мәмілелер көлемі, млн теңге ◆ Мәмілелер саны



Ашылғаннан кейін кем дегенде бір мәміле жасаған шоттар

■ Ашылған шоттардың саны
■ Шот ашу айында мәміле жасаған жеке тұлғалардың шоттарының саны



Дерек көзі: KASE, Бағалы қағаздар орталық депозитарийі, Қазақстан Республикасы Стратегиялық жоспарлау және реформалар агенттігі Ұлттық статистика бюросы

Акциялар

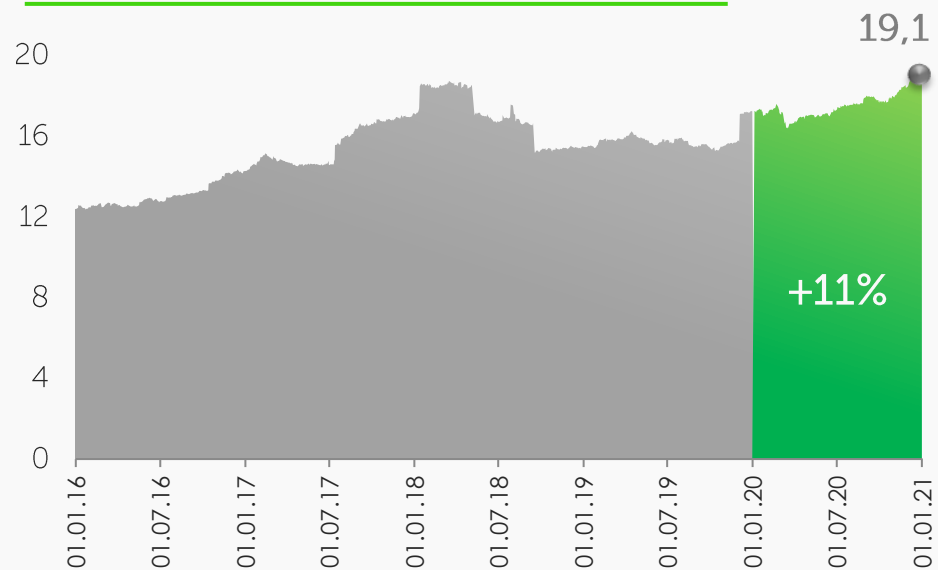
+11% акциялар нарығының капитализациясы

KASE тізімдерінің динамикасы



Ескерту: бейлистингілік бағалы қағаздарды қосқанда

Акциялар нарығының капитализациясы, трлн KZT



+3

жаңа эмитента

- "СК "Sinoasia B&R (Синоазия БиЭндАр)« АҚ / қаржы
- "Tengri Partners Investment Banking (Kazakhstan)« АҚ / қаржы
- "Акжал Голд Ресорсиз« АҚ / нақты

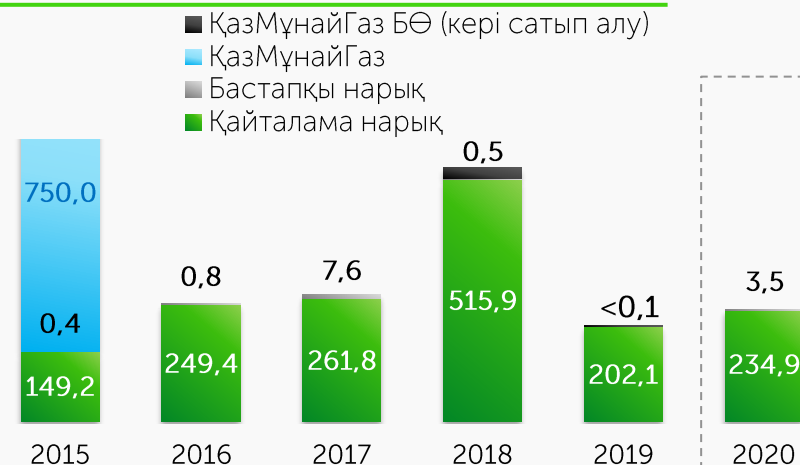
Акциялар

+17% сауда-саттық көлемі

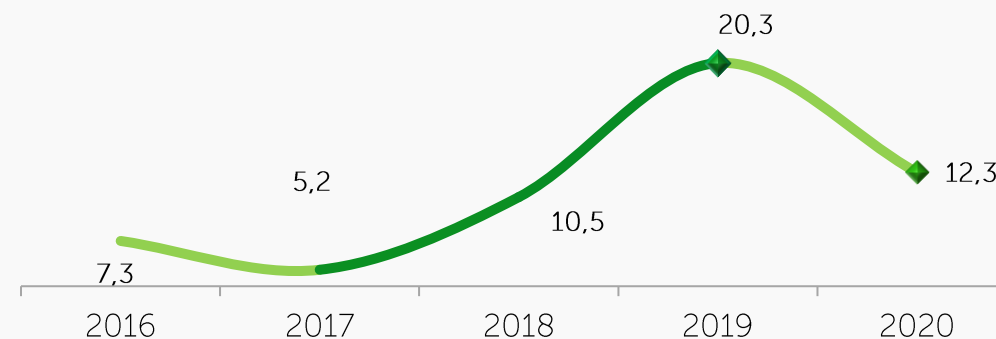
Негізгі деректер мен цифрлар

- + 2020 жылдағы орташа күндік сауда-саттық көлемі – **969,1 млн теңге**
- + 2020 жылдағы KASE Индексінің акцияларымен сауда-саттықтардың орташа күндік көлемі – **740,0 млн теңге**
- + 2020 жылдағы мәмілелердің орташа күндік саны – **795**
- + 2020 жылдағы бір мәміленің орташа күндік көлемі – **1,2 млн теңге**
- + Негізгі есеп айырысу сызбасы T+2
- + Сауда-саттықтар **KZT** және **USD** жүргізіледі

Мәмілелер көлемі, млрд теңге

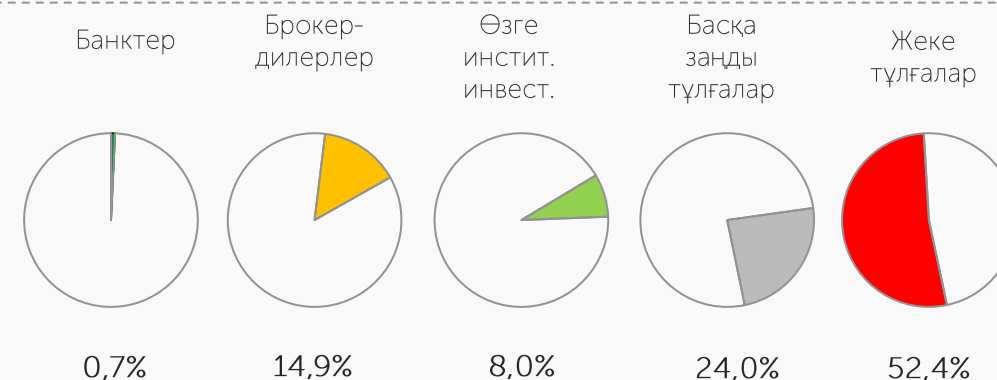


Брутто-айналымдағы бейрезиденттердің үлесі, %



* Акциялармен сауда-саттықтың жалпы брутто-айналымынан

Инвесторлардың құрылымы



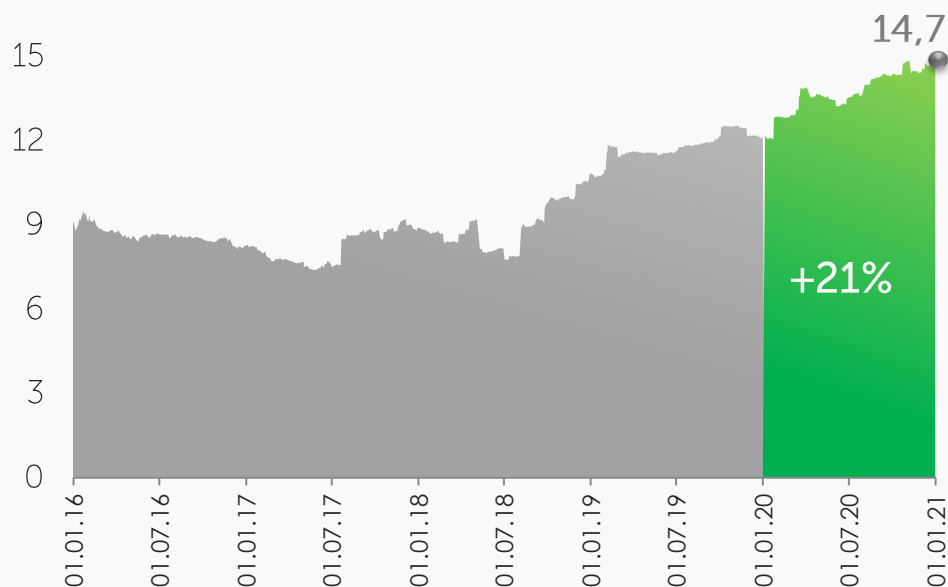
Корпоративтік облигациялар

+21% номиналы бойынша корпоративтік борыш

KASE тізімдерінің динамикасы



Айналыстағы корпоративтік борыштың көлемі, трлн KZT



+9

жаңа эмитент

- "FIVE BROKERS' CAPITAL" АҚ / қаржы
- "Фонд развития промышленности" АҚ / мем.сыңайлы
- "СПК "ДАМУ АГРО" ӨК / нақты
- ЖШС "Capital Leasing Group (Капитал Лизинг Групп)" / қаржы
- "Кредит Time" микроқаржы ұйымы" ЖШС / қаржы
- "R-Finance" микроқаржы ұйымы" ЖШС / қаржы
- "ОнлайнКазФинанс" микроқаржы ұйымы" ЖШС / қаржы
- LLOYDS BANK PLC / қаржы
- Altyn PLC / нақты

Корпоративтік облигациялар

+64% белсенді шоттар

Негізгі деректер мен цифрлар

- + корпоративтік борыштың жалпы көлеміндегі еурооблигациялардың үлесі – 37,6 %
- + корпоративтік борыштың жалпы көлеміндегі мемлекеттік сыңайлы сектордың үлесі – 73,8 %
- + корпоративтік облигациялар нарығындағы белсенді шоттар санының өсуі – 64 %

Бейрезиденттердің брутто-айналымдағы үлесі, %

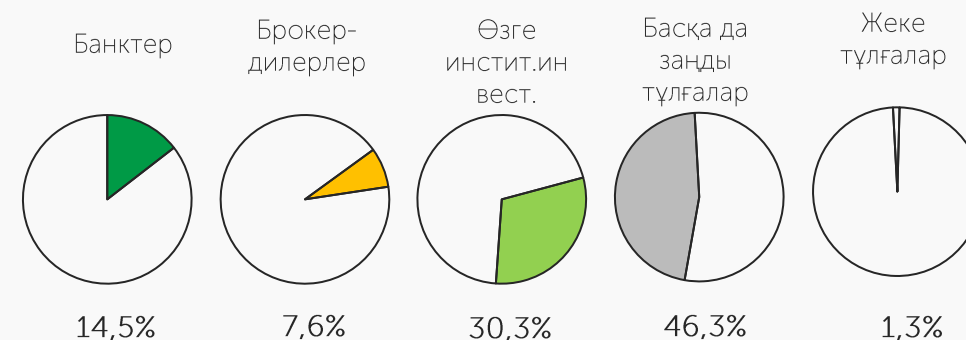


* корпоративтік облигациялар сауда-саттығының жалпы брутто-айналымынан

Мәмілелер көлемі, млрд теңге



Инвесторлардың құрылымы

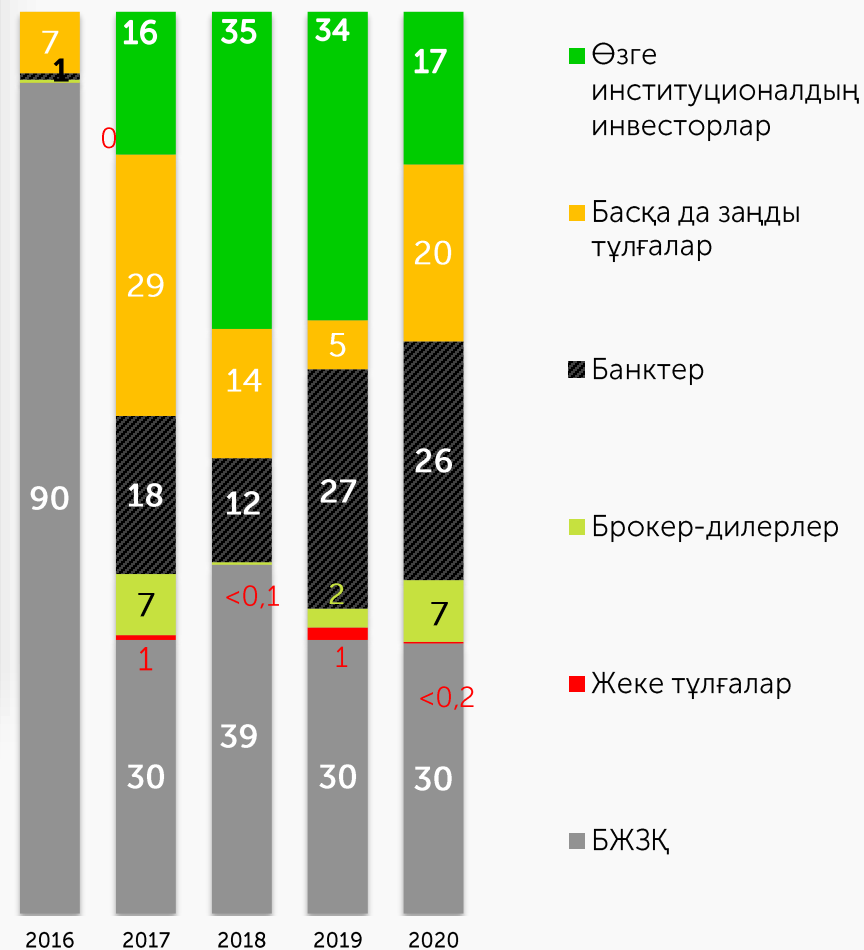


Корпоративтік облигациялар нарығындағы инвесторлар

	2016	2017*	2018*	2019*	2020*
Эмитенттердің саны	12	14	23	27	14
ОНЫҢ ІШІНДЕ:					
мемлекеттік сыңайлы компаниялар және даму институттары	7	8	10	13	9
жекеменшік қаржылық емес компаниялар	5	1	2	3	2
жекеменшік қаржылық компаниялар	–	5	11	11	3
Тарту, млрд. KZT	424,4	269,5	1 824,5	1 349,7	1 348,1
ОНЫҢ ІШІНДЕ:					
мемлекеттік сыңайлы компаниялар және даму институттары	417,5	234,7	1 418,4	1 140,0	1 308,9
жекеменшік қаржылық емес компаниялар	6,9	0,9	5,4	37,8	9,0
жекеменшік қаржылық компаниялар	–	33,9	400,7	171,9	30,2

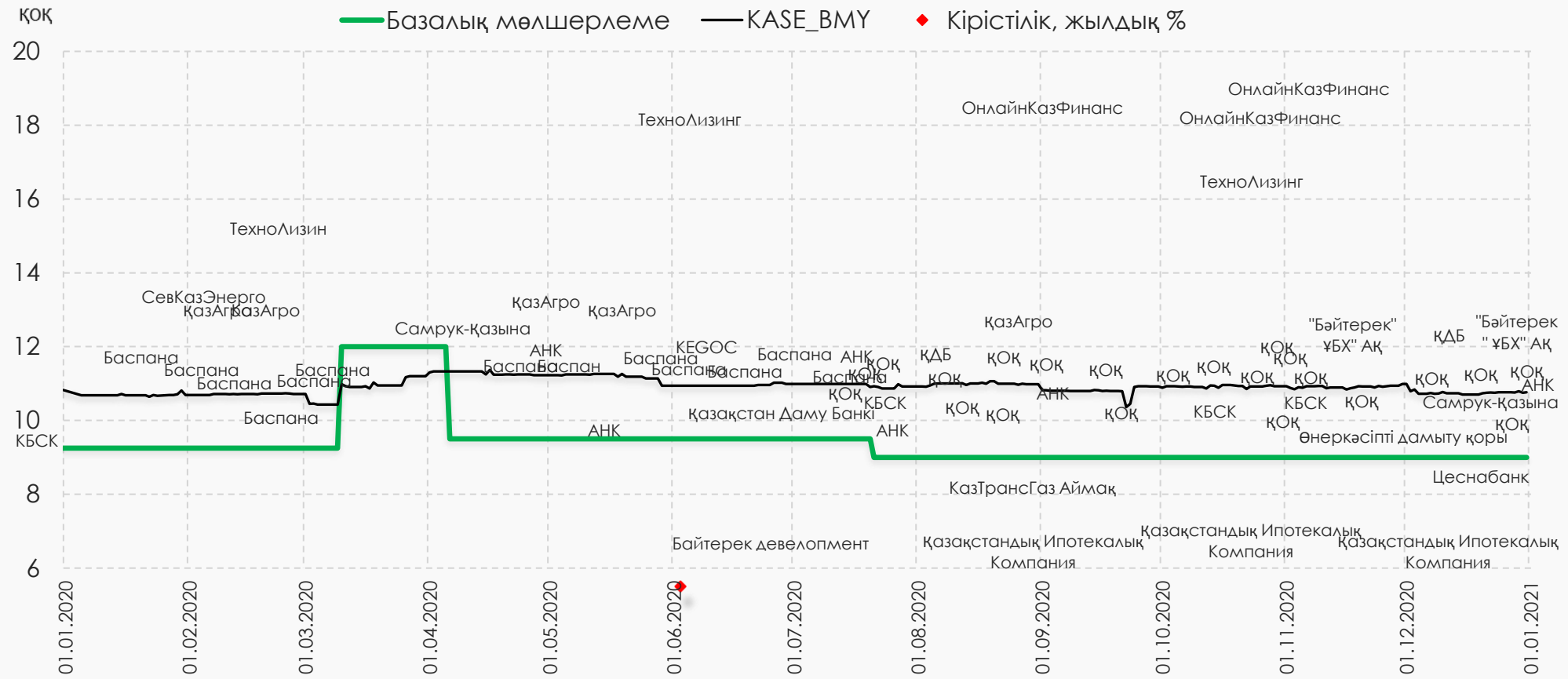
* Банктік секторды қаржылық қолдау бағдарламасы мен нарықтық емес сипаттағы орналастыруларды есепке алмағанда

Инвесторлардың негізгі санаттарының үлесі, %*



Орналастырғандағы корпоративтік облигациялардың кірістілігі

2020 жылдағы нарықтық орналастырулар



Корпоративтік облигацияларды орналастыру (1/2)



"Самұрық-Қазына"
Ұлттық әл-ауқат
қоры" АҚ
Мерзімі
1,1-3,0 жыл
көлемі:
258,40 млрд KZT
Өтеуге кірістілігі:
жылдық 10,90-12,50%



БАЙТЕРЕК
"Бәйтерек"
ұлттық басқарушы
холдинг" АҚ
Мерзімі
7,0-10,0 жыл
көлемі:
150,00 млрд KZT
Өтеуге кірістілігі:
жылдық 11,30%
жылдық



"Қазақстандық
орнықтылық қоры" АҚ
Мерзімі
1,8-12,0 жыл
көлемі:
574,86 млрд KZT
Өтеуге кірістілігі:
жылдық 10,69-12,00%



Банк развития
Казахстана

"Қазақстанның
Даму Қоры" АҚ
Мерзімі
4,5-20,0 жыл
көлемі:
180,55 млрд KZT
Өтеуге кірістілігі:
жылдық 0,15-11,80%



"ҚазАгроҚаржы" АҚ
Мерзімі
4,4-4,9 жыл
көлемі:
33,21 млрд KZT
Өтеуге кірістілігі:
жылдық 12,70-13,00%



"Аграрлық несие
корпорациясы" АҚ
Мерзімі
1,0-10,0
көлемі:
76,21 млрд KZT
Өтеуге кірістілігі:
жылдық 5,00-11,75%



"Қазақстандық
Ипотекалық Компания"
Ипотекалық ұйымы" АҚ
Мерзімі
10,0-30,0 жыл
көлемі:
700,48 млрд KZT
Өтеуге кірістілігі:
жылдық 0,10-6,02%



Фонд
развития
промышленности

"Өнеркәсіпті
дамыту қоры" АҚ
Мерзімі
10,0 жыл
көлемі:
50,00 млрд KZT
Өтеуге кірістілігі:
жылдық 11,80%

Корпоративтік облигацияларды орналастыру (2/2)



"KEGOC" АҚ

Мерзімі

15,0 жыл

көлемі:

9,03 млрд KZT

Өтеуге кірістілігі:

жылдық 12,00%



"ОнлайнКазФинанс"
микроқаржы ұйымы"
ЖШС

Мерзімі

2,0 жыл

көлемі:

3,33 млрд KZT

Өтеуге кірістілігі:

жылдық 19,00%



"ТехноЛизинг" ЖШС

Мерзімі

1,0-3,8 жыл

көлемі:

1,82 млрд KZT

Өтеуге кірістілігі:

жылдық 16,0-18,0%

ОРПТ

"Көтерме-бөлшек сауда
кәсіпорны" АҚ

Мерзімі

6,5-7,0 жыл

көлемі:

4,01 млрд KZT

Өтеуге кірістілігі:

жылдық 10,49-10,50%



СЕВКАЗЭНЕРГО

"СевКазЭнерго" АҚ

Мерзімі

7,0 жыл

көлемі:

5,00 млрд KZT

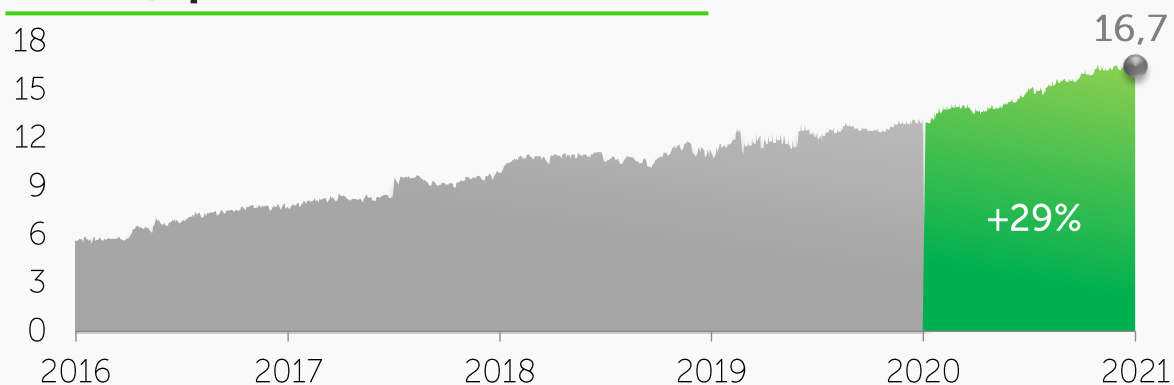
Өтеуге кірістілігі:

жылдық 13,75%

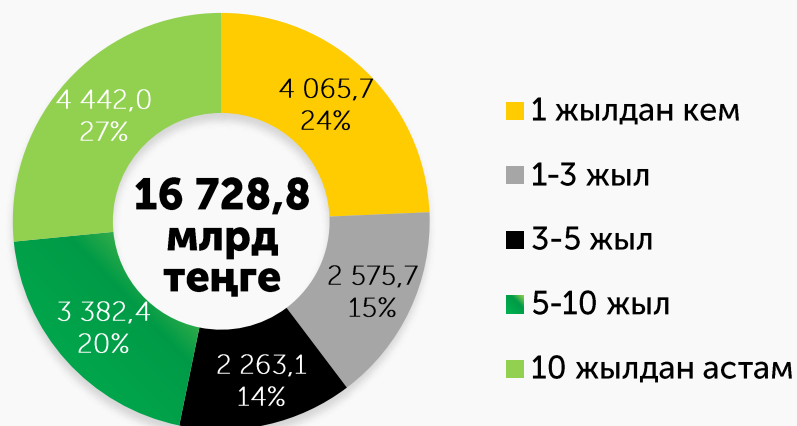
МБҚ нарығы

+29% мемлекеттік борыштың көлемі

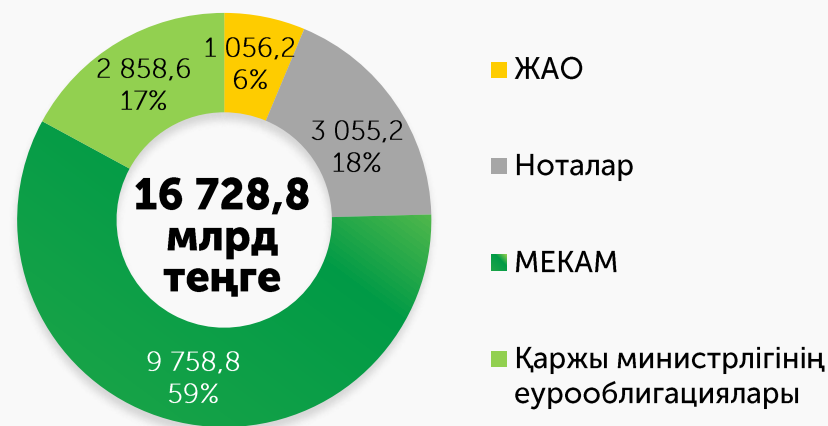
KASE-де саудаланатын мемлекеттік борыштың сомасы, трлн KZT



KASE-де саудаланатын Қазақстанның мемлекеттік борышының құрылымы, өтеуге дейінгі мерзімі бойынша



KASE-де саудаланатын Қазақстанның мемлекеттік борышының құрылымы, бағалы қағаздарды түрі бойынша



2021 жылғыдың 01 қаңтарына номиналды құны бойынша

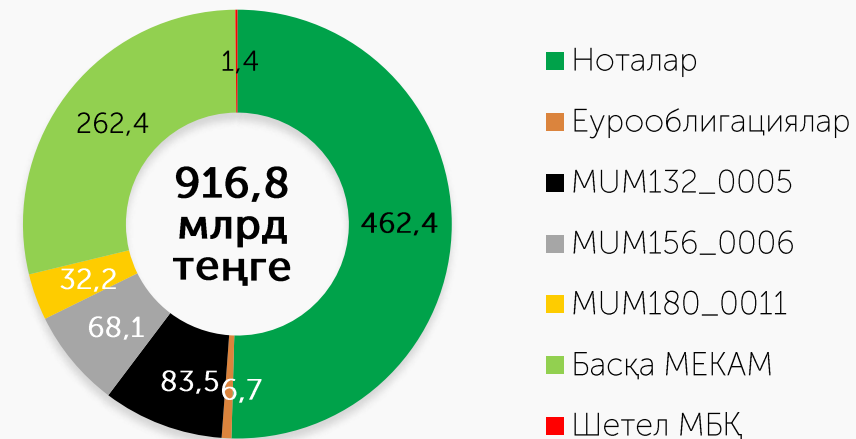
МБҚ нарығы

x2,6 сауда-саттық көлемі

Негізгі деректер мен цифрлар

- 2021 жылдың 01 қаңтарына KASE-де саудаланатын мемлекеттік борыштың сомасы 16,7 трлн теңгені құрады (барлық мемлекеттік борыштың 80 %-ға жуығы)
- 2020 жылдағы Қаржы министрлігінің теңгелік облигацияларын орналастыру бойынша кірістілік жылдық 9,5-12,0%
- ҚР Қаржы министрлігінің ақша тарту көлемінің өсуі – 2 есе

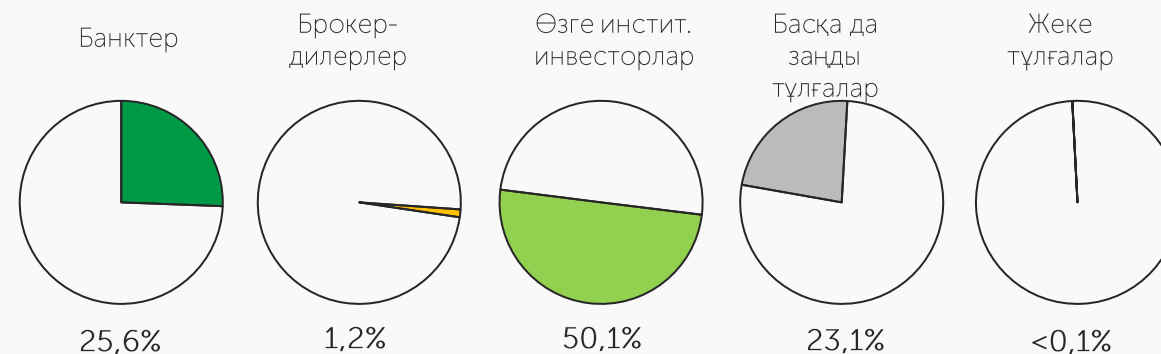
KASE-дегі МБҚ қайталама нарығының қаржы құралдар құрылымы



Мәмілелердің көлемі, млрд теңге

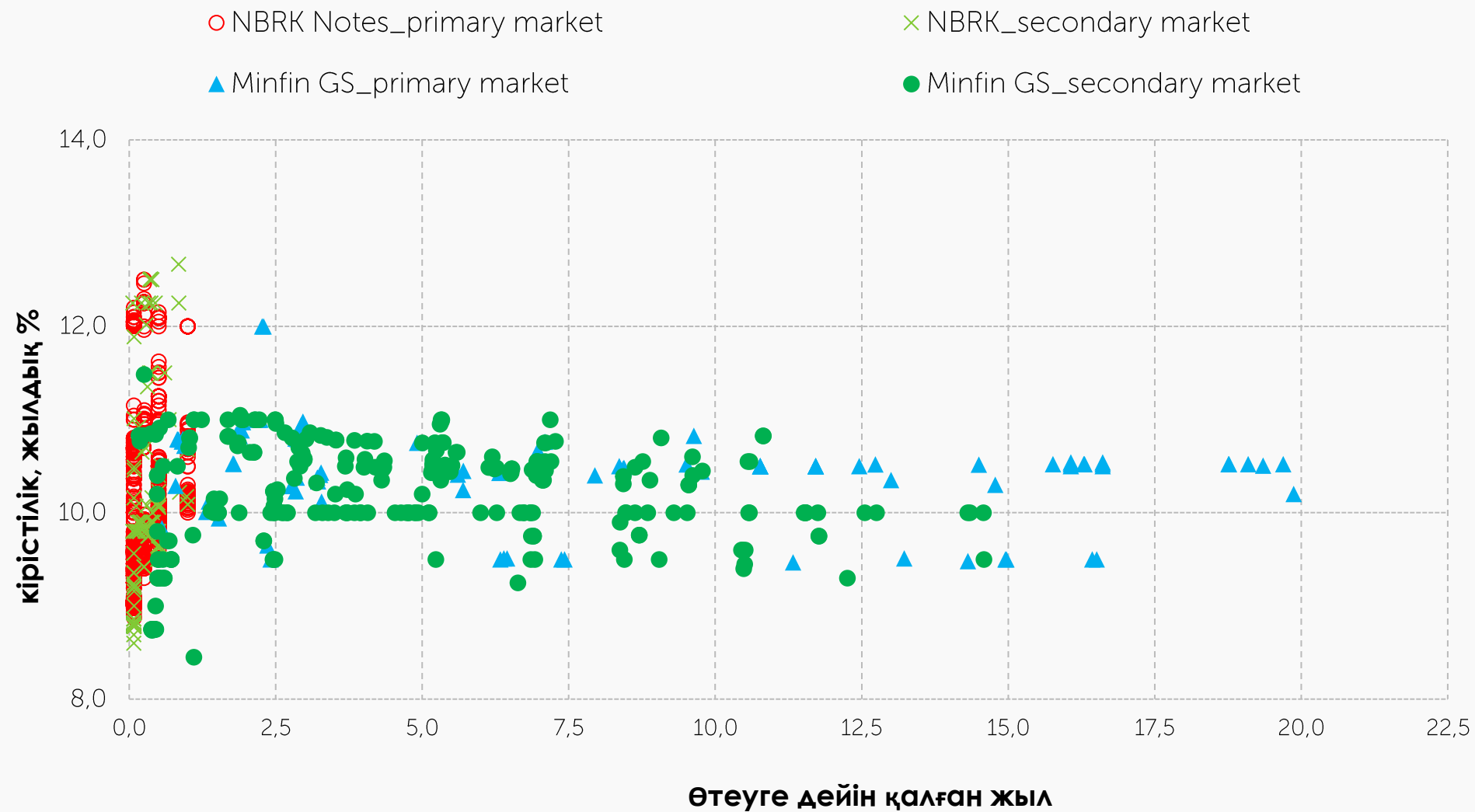


Инвесторлардың құрылымы



* инвестициялық қорлардың бағалы қағаздары сауда-саттығының жалпы брутто-айналымынан

2020 жылдағы МБҚ нарығындағы кірістілік



Инвестициялық қорлардың бағалы қағаздары

x22 сауда-саттық көлемі

Негізгі деректер мен цифрлар

- + "Шығыс-Батыс" Басқарушы компаниясы" ЖШҚ пайлармен сауда-саттықтың максималды көлемі
- + KASE индексіне ETF сауда-саттығының көлемі – 500 млн KZT

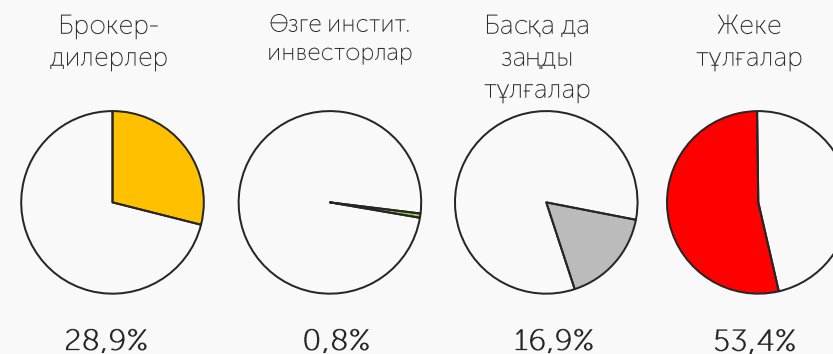
Тізімнің динамикасы



Мәмілелердің көлемі, млн теңге



Инвесторлардың құрылымы



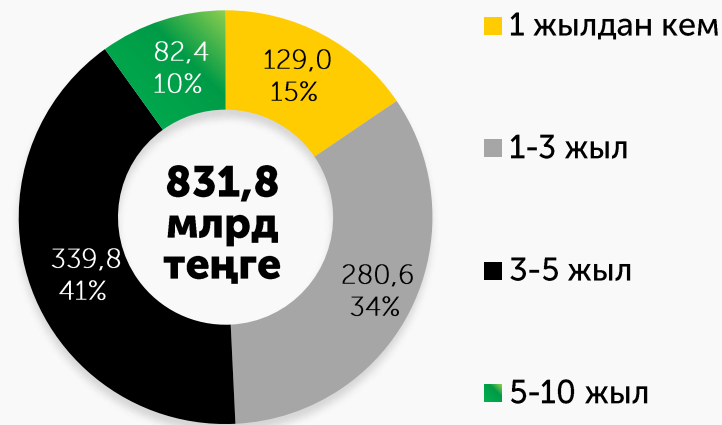
* инвестициялық қорлардың бағалы қағаздары сауда-саттығының жалпы брутто-айналымына

ХҚҰ облигациялары

Негізгі деректер мен цифрлар

- + 2021 жылдың 01 қаңтарына KASE ресми тізімінде 4 ХҚҰ облигацияларының 34 шығарылымы болды
- + 8 жаңа шығарылым

Өтеуге дейінгі мерзімдер бойынша айналыстағы ХҚҰ облигациялары борышының құрылымы

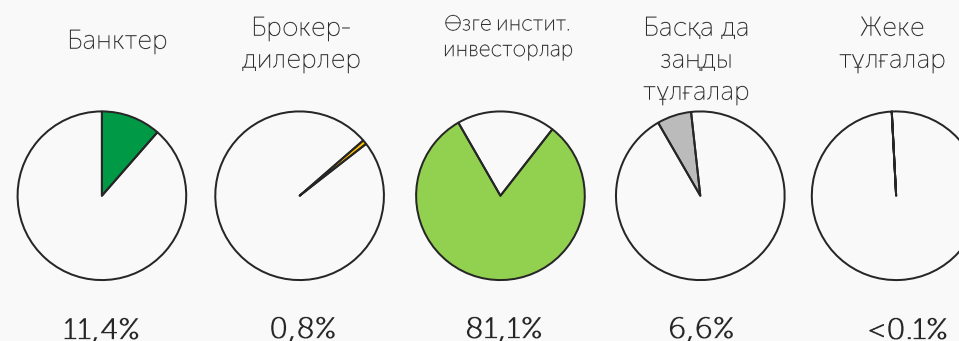


2021 жылдың 01 қаңтарындағы жағдай бойынша

Мәмілелердің көлемі, млрд теңге



Инвесторлардың құрылымы



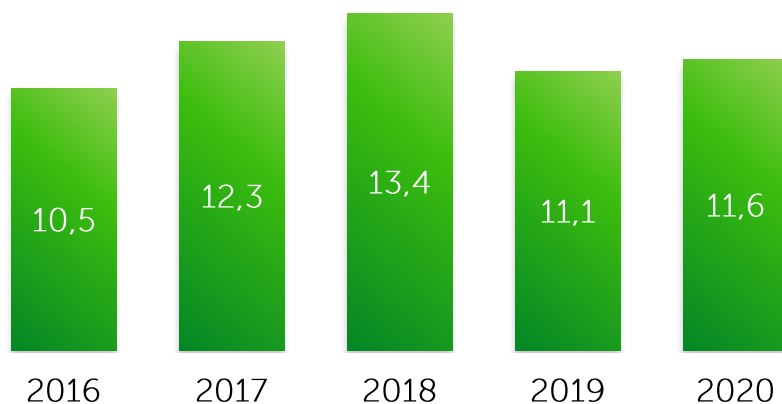
* МҚҰ облигациялары сауда-саттығының жалпы брутто-айналымынан

Шетел валюталары

Негізгі деректер мен цифрлар

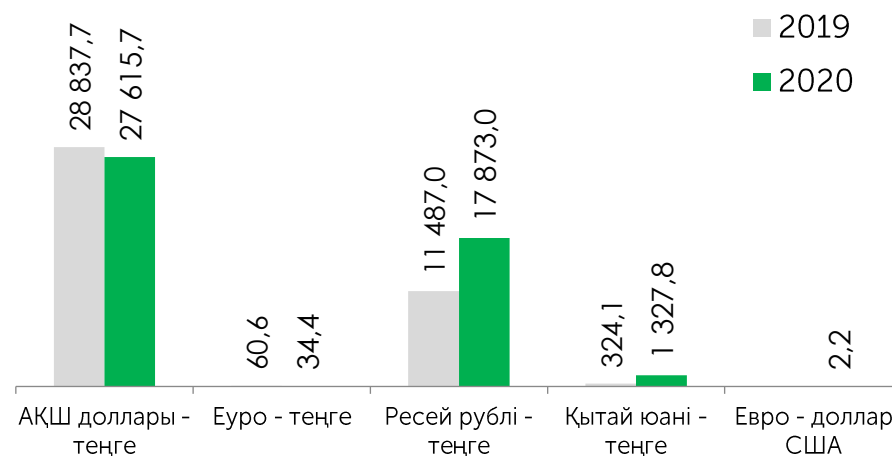
- + 5 валюталық жұптың сауда-саттығы: USDKZT, RUBKZT, CNYKZT, EURKZT, EURUSD
- + 2020 жылдағы сауда-саттықтың орташа күндік көлемі – **47,2 млрд теңге**
- + 2020 жылдағы орташа күндік мәмілелер саны – **397**
- + 2020 жылдағы бір мәміленің орташа көлемі – **118,9 млн теңге**
- + Есеп айырысу сызбалары **T+0, T+1, T+2**

Спот-нарығындағы сауда-саттық көлемі, трлн теңге

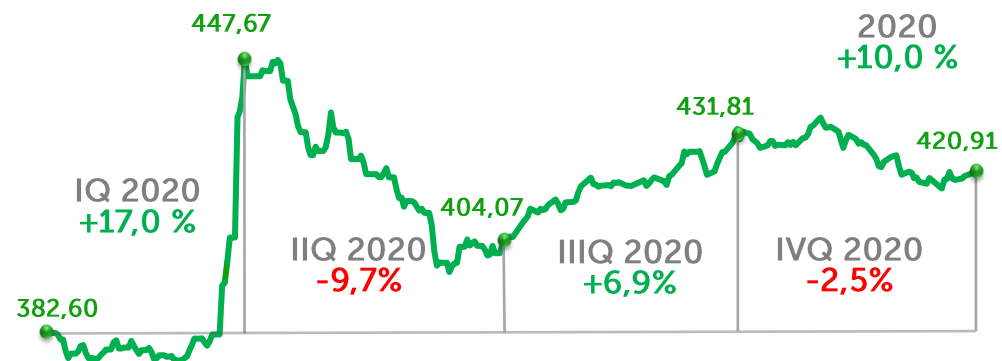


Дерек көзі: KASE

2020 жылдағы сауда-саттық көлеміндегі биржалық нарықтың құрылымы, млн бірлік валютамен



Валюта бірлігіне USD/KZT, KZT бағамының динамикасы



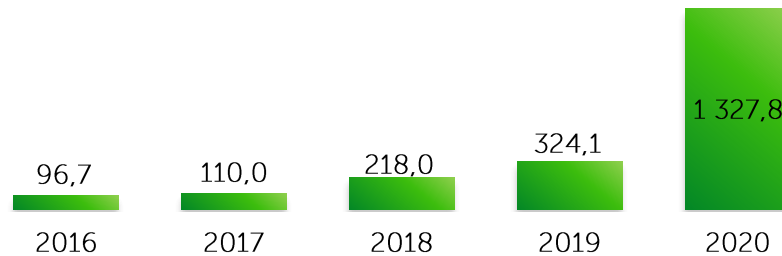
Ескерту: сауда күнінің қорытындысы бойынша орташа сараланған бағам негізінде USD/KZT бағамының динамикасы

Шетел валюталары

Сауда-саттық көлемі, млрд RUB



Сауда-саттық көлемі, млн CNY

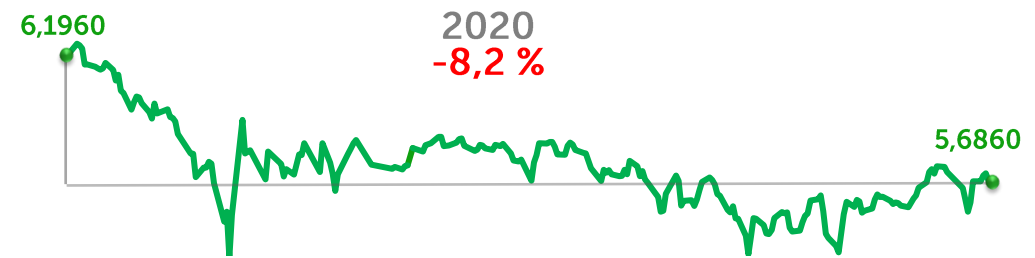


Сауда-саттық көлемі, млн EUR



Дерек көзі: KASE

Валюта бірлігіне RUB/KZT, KZT бағамының динамикасы



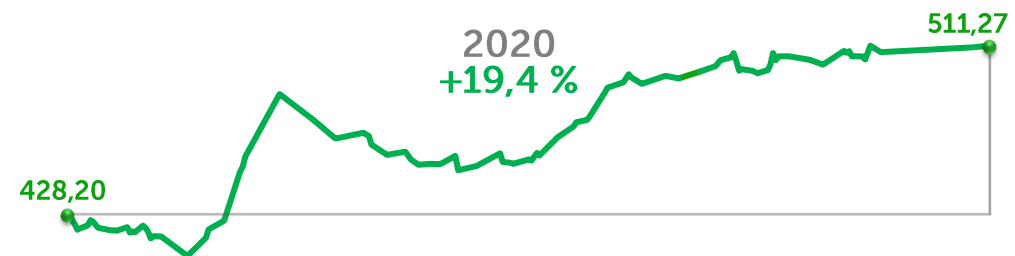
Ескерту: сауда күнінің қорытындысы бойынша орташа сараланған бағам негізінде RUB/KZT бағамының динамикасы

Валюта бірлігіне CNY/KZT, KZT бағамының динамикасы



Ескерту: сауда күнінің қорытындысы бойынша орташа сараланған бағам негізінде CNY/KZT бағамының динамикасы

Валюта бірлігіне EUR/KZT, KZT бағамының динамикасы



Ескерту: сауда күнінің қорытындысы бойынша орташа сараланған бағам негізінде EUR/KZT бағамының динамикасы

Мазмұны

01 | Нәтижелерге қысқаша шолу

▶ **02** | KASE негізгі жобалары мен іс-шаралары

03 | KASE 2021 жылға жоспарлары

Биржаның 2019-2021 жылдарға арналған даму стратегиясы

IT жаңғырту



Барлық нарықтарда жаңа сауда-клиринглік жүйелерді енгізу

Деректерді өңдеудің жаңа орталықтарын енгізу

Ішкі жүйелердің реинжинирингі

Ақпараттық қауіпсіздікті және жүйелердің істен шығуының болмаушылығын қамтамасыз ету

OK қызметтерін іске қосу



Барлық нарықтарда орталық контрагентті енгізу

Қор нарығындағы неттинг және репо

Мәмілелерді мультиқұралды қамтамасыз ету

T+0-ден T+2-ге дейінгі есеп айырысу цикл

Сауда-саттық алдындағы қамтамасыз етуді бақылау

Өтімділік провайдерлерін тарту

Биржалық нарықтың өтімділігі мен тереңдігі



Жаңа қаржы құралдарын енгізу (КСУ, ETF, ETN)

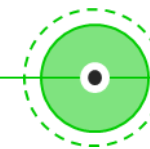
Өңірлік қаржы ұйымдарын KASE мүшелігіне тарту

МОЕХ-пен ауда-клиринглік көпірлердің ашылуы

Маркет-мейкерлерге арналған бағдарламаларды енгізу

Әлеуетті эмитенттермен және инвесторлармен тікелей байланыс арқылы биржалық қызметтерді қосу

Орнықты даму қағидаттарын енгізу



KASE инвестициялық құнының өсуі

Тәуекелдерді басқару, ішкі бақылау және аудит сапасын жақсарту

KASE ашықтығын арттыру

Биржаның тұрақты даму саясатын әзірлеу

Бизнесті жүргізудің экологиялық стандарттарын енгізу

Әлеуметтік жауапкершілікті арттыру

2020 жылы іске асырылған жобалар

IT жаңғырту

- Қор нарығында ASTS+ енгізу
- Валюта нарығында ASTS+ енгізу
- Сауда-саттыққа оқыту жүйесі бар мобильді қосымшаны іске қосу

OK қызметтерін іске қосу

- ОК және неттингті қор және валюта нарықтарына енгізу
- ОК-пен репо енгізу
- Қор және репо нарықтарындағы неттинг

Биржалық нарықтың өтімділігі мен тереңдігі

- Маркет-мейкерлерге арналған бағдарламаларды енгізу
- TONIA ақша нарығының индикаторын реформалау
- Репо операциялары шеңберінде қысқа сатулар *(МБҚ қоржынымен, квазимемлекеттік компаниялардың БҚ-мен, KASE Индексінің акцияларымен)*
- FTSE/MSCI индекстерінде қор нарығының мәртебесін арттыру бойынша жұмыс тобына қатысу *ҚНРДА-мен бірге*

Тұрақты даму

- Биржаның тұрақты даму саясатын енгізу



ОК қызметтерін іске қосу және дамыту :

Функционалды іске қосу

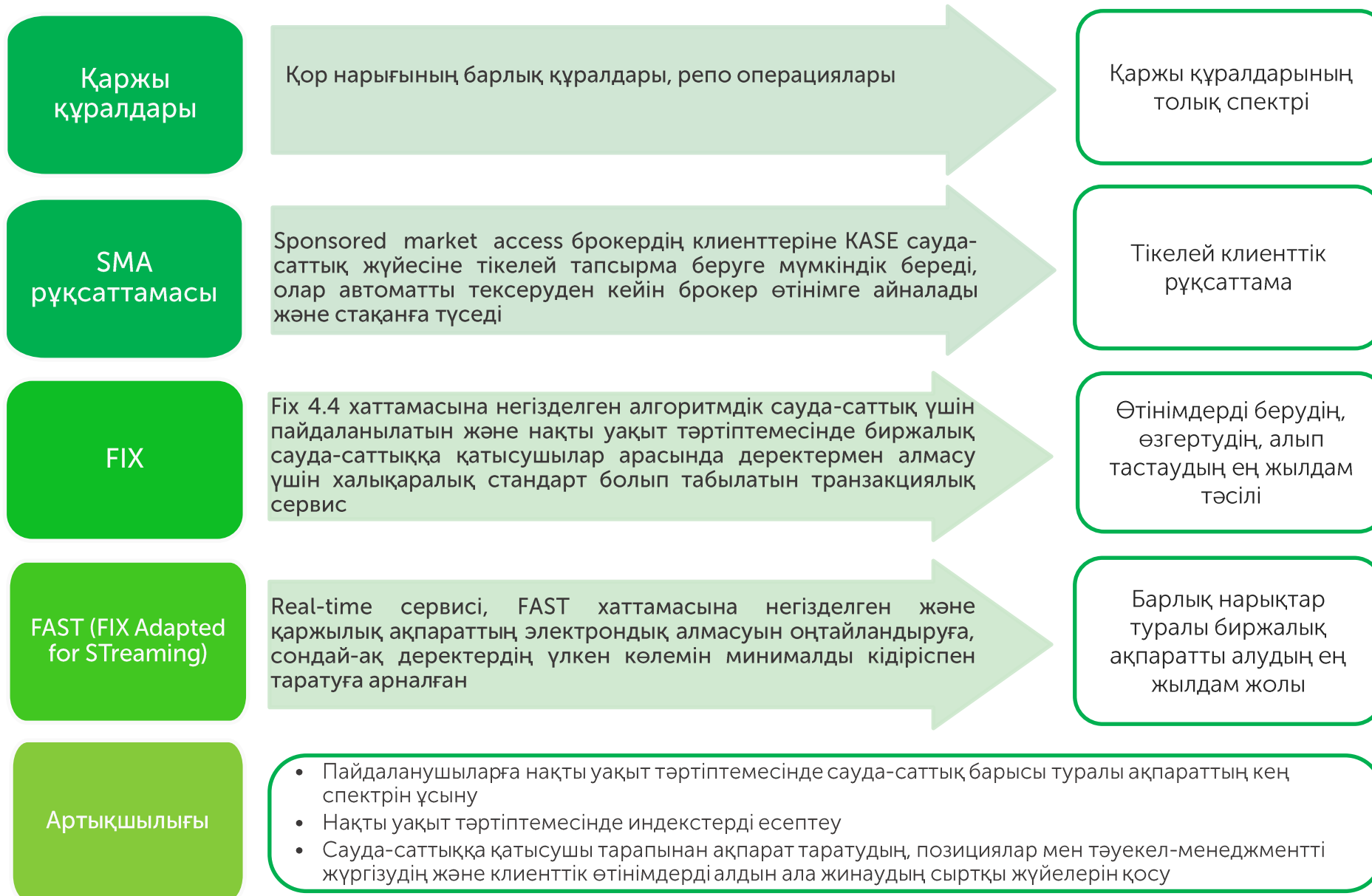
- 1 **Деривативтер нарығы**
2012 жылы енгізілген
- 2 **Валюта нарығы**
2018 жылдың қазан айында енгізілген
- 3 **Қор нарығы: өтімді бағалы қағаздар**
2019 жылдың желтоқсанында енгізілген
- 4 **Қор нарығы: репоны қоса алғанда, қор нарығының барлық қаржы құралдары**
2020 жылдың тамызында енгізілген

Жаңа жүйелерге көшу

- 1 **Деривативтер нарығы**
2021 жылға жоспарланған
- 2 **Валюта нарығы**
2020 жылдың қарашасында енгізілді
- 3 **Қор нарығы : өтімді бағалы қағаздар**
2019 жылдың желтоқсанында енгізілген
- 4 **Қор нарығы: репоны қоса алғанда, қор нарығының барлық қаржы құралдары**
2020 жылдың тамызында енгізілген



Қор нарығында ASTS+ енгізілді



Валюта нарығында ASTS+ енгізілді



МОЕХ-пен ЫНТЫМАҚТАСТЫҚ



Биржаның жарғылық капиталындағы МОЕХ

үлесі

13,1%



Бірыңғай технологиялық платформа (МОЕХ сауда-

клирингілік жүйелері) базасында Ресей мен

Қазақстанның биржалық нарықтарындағы

тараптардың ынтымақтастығы және тараптардың

биржалық нарықтарына инвесторлар мен сауда-

саттыққа қатысушылардың қолжетімділігін кеңейту



KASE базарларында орталық контрагенттің қызметін

ұйымдастыру



Биржалық нарықтарды дамыту және тараптардың

бәсекеге қабілеттілігін арттыру

Ақша нарығының индикаторларын есептеу әдістемесі енгізілді

Іске қосу: 28 желтоқсан 2020 жыл

TONIA

ақша нарығындағы жаңа тәуекелсіз бенчмарк үздік халықаралық тәжірибелерге сәйкес келетін көрсеткіштердің сенімділік қағидаттарына негізделген

TONIA – ақша нарығының негізгі көрсеткіші

- есептеуінде көрсетілген мәмілелердің орталық 90% бойынша өлшенген орташа мәні ретінде мерзімі бір күндік МБҚ себетімен репо операцияларын ашу мәмілелері пайдаланылады
- индикаторды есептеу күні жасалған ең аз және ең көп кірістілігі бар мәмілелердің 5% бойынша мәмілелер кесімделеді
- егер кесімделгеннен кейін мәмілелердің жалпы көлемі 100 млрд теңгеден кем болса, онда TONIA Қазақстан Республикасы Ұлттық Банкінің базалық мөлшерлемесі мәндерінің және өткен бес күнде қалыптасқан көрсетілген мөлшерлемеге TONIA индикаторының орташаланған спредінің сомасы ретінде айқындалады

TRION – ақша нарығының жедел индикаторы

- KASE қызметін ОК ретінде қолдана отырып жасалатын, МБҚ қоржыны бойынша ғана "overnight" орташа өлшемді РЕПО мөлшерлемесінің жедел (күнделікті ағымдағы) мәні

Биржалық нарықтың өтімділігін арттыруға жәрдемдесу



МБҚ сауда-саттығын жандандыру және маркет-мейкерлерге арналған жаңа бағдарлама

МБҚ нарығындағы маркет-мейкерлер

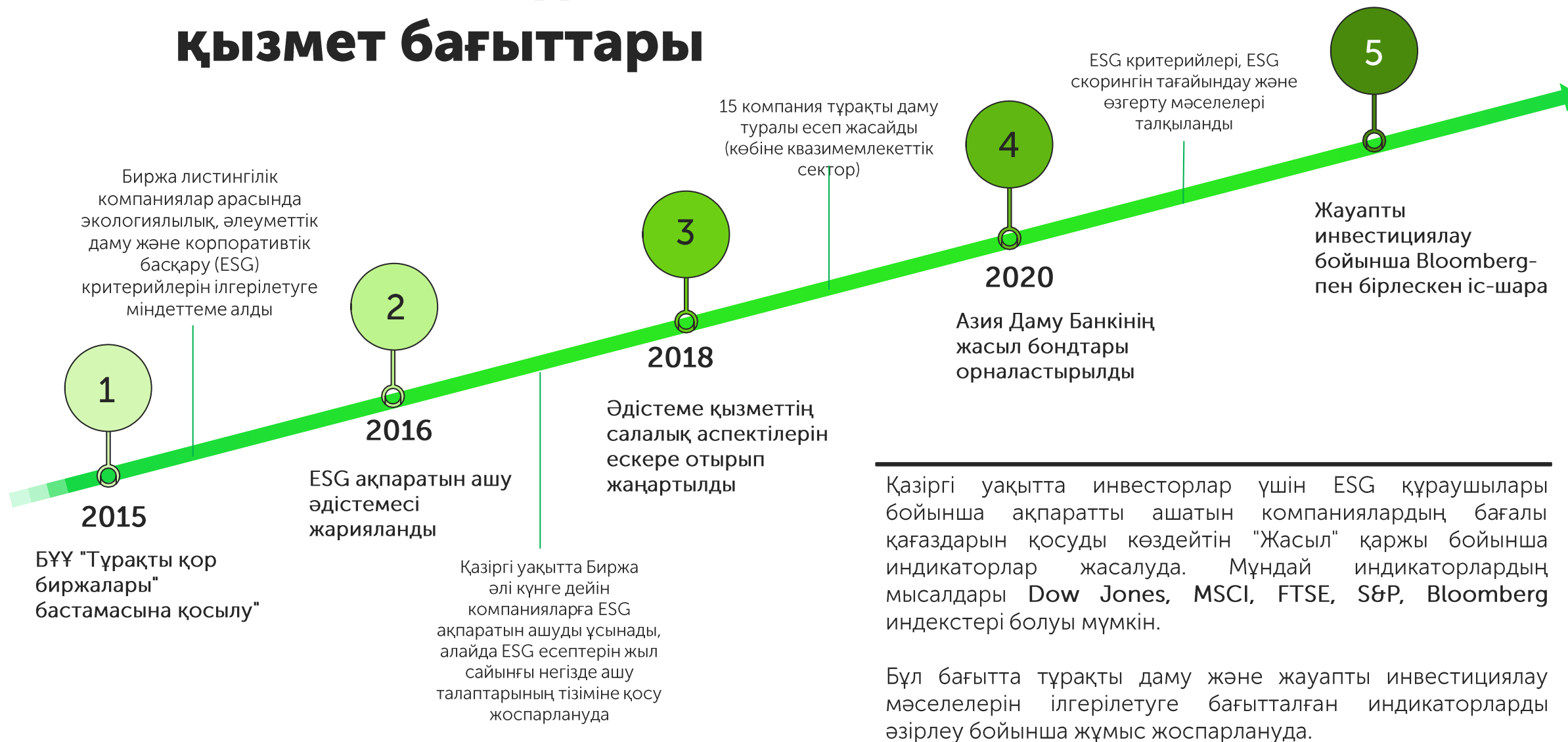


қайталама нарықтағы МБҚ сауда-саттығының көлемі 2,4 есе өсті

РЕПО операциялары шеңберінде қысқа сатылымдарды енгізу

МБҚ қоржынымен, квазимемлекеттік компаниялардың бағалы қағаздарымен, KASE Индексінің акцияларымен

ESG саласындағы қызмет бағыттары



Қазіргі уақытта инвесторлар үшін ESG құраушылары бойынша ақпаратты ашатын компаниялардың бағалы қағаздарын қосуды көздейтін "Жасыл" қаржы бойынша индикаторлар жасалуда. Мұндай индикаторлардың мысалдары Dow Jones, MSCI, FTSE, S&P, Bloomberg индекстері болуы мүмкін.

Бұл бағытта тұрақты даму және жауапты инвестициялау мәселелерін ілгерілетуге бағытталған индикаторларды әзірлеу бойынша жұмыс жоспарлануда.

MSCI және FTSE рейтингтерінде Қазақстанның мәртебесін арттыру



Басқарушы комитет:

- ✓ төрағалық – ҚНРДА
- ✓ мүшелік – ҚРҰБ, ҚРҰЭМ, ҚРҚМ, Самұрық-Қазына, ЕҚҚДБ, АХҚО, KASE

Жұмыс тобы:

- ✓ төрағалық – ҚНРДА
- ✓ мүшелік – ҚРҰБ, ҚРҰЭМ, ҚРҚМ, Самұрық-Қазына, ЕҚҚДБ, АХҚО, KASE



Оқыту бағдарламалары

Қор нарығының негіздері, инвесторлармен өзара іс-қимыл негіздері, инвестициялау негіздері, инвестициялау стратегиялары, бағалы қағаздарды талдау негіздері, техникалық талдау негіздері

Студенттерге бағалы қағаздар нарығы туралы таныстыру семинарлары "Стартапты қалай құру керек", "Биржалық симулятор", "биржадағы сауда: А-дан Я-ға дейін" және "биржалық қорларға инвестициялау" вебинарлары



Бизнеске арналған іс- шаралар

Жамбыл облысында "ДАМУ" Қорымен бірге кәсіпкерлерге арналған дөңгелек үстел

Tengri Partners және HIS Markit Ltd бірлесіп Қазақстанда PMI индексінің енгізу бойынша таныстыру



Листингілік компаниялар үшін іс-шаралар

Тау-Кен Самұрық компаниясымен тау-Кен секторының компаниялары үшін онлайн кездесу

Road Show – ҚИК секьюритилендірілген облигациялар шығару жөнінде, ҚДБеурооблигацияларды орналастыру жөнінде, Самұрық-Қазына теңгелік облигацияларды орналастыру жөнінде

Эмитент күні – Қазақтелеком, Кселл, КЕГОК



ESG / жауапты инвестициялау

Инвесторлармен өзара әрекеттесу негіздері, KASE эмитенттері үшін Bloomberg терминалындағы ESG S&P, ESG көрсеткіштері



Инвесторларға арналған іс- шаралар

2020 жылғы бөлшек инвесторлар байқауы

"Ring the Bell for Financial Literacy" сауда-саттықты ашу салтанаты

"NGDEM Finance" АҚ-мен бірлесіп "Биржалық қорларға инвестициялау" тақырыбында инвесторлармен онлайн-кездесу

Акциялар нарығындағы бөлшек инвесторлар конкурсы

2020 жылдың 20 қазанынан 30 қарашасына дейін

Қазақстанда акциялардың биржалық сауда-саттығын танымал етуге бағытталған, акциялар нарығындағы бөлшек инвесторлардың конкурсы

Үздік инвестор 2020

38,02% 

Портфельдің кірістілігі

Қатысты

7 Биржа мүшесі

634 инвестор, олар

3 561 мәміле жасасты

Жеңімпаздар

Портфельдің
кірістілігі

 **1 орын**

37,82

 **2 орын**

37,82 %

 **3 орын**

32,37

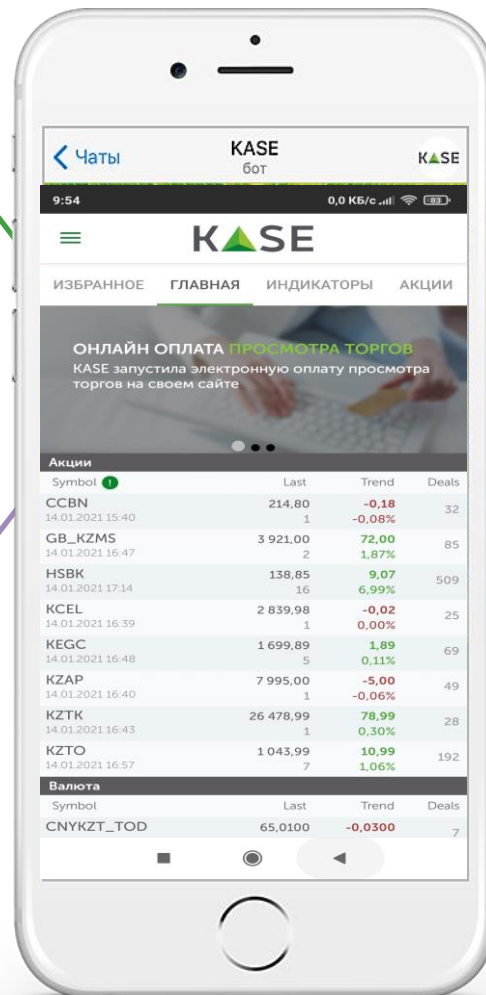


KASE Mobile

Сервис тегін және авторизациясыз орыс, қазақ және ағылшын тілдерінде ұсынылады
Қосымша Android және IOS платформаларында қолжетімді

Биржалық жаңалықтарға, баға белгілеулерге, кестелерге жедел қол жеткізу

KASE нарығының индикаторларын көру мүмкіндігі



Бір рет басу арқылы нарық туралы ақпаратқа құрылымдық қол жеткізу

Пайдаланушының бағаны бақылау құралдарының таңдаулы жиынтығын жасау мүмкіндігі

"Биржалық симулятор" білім беру жобасы

2020 жылдың 16 қарашасынан 15 желтоқсанына дейін

Жобаның мақсаты – жас мамандардың қаржылық сауаттылығын арттыру және олардың қор нарығында жұмыс істеудің практикалық дағдыларын алу.

Қатысты

40 ЖОО-ның
1 147 студенті

10



жүлдегер

сауда-саттықтың көлемі

Мәмілелердің жалпы көлемі

11,5 млрд KZT

Мәмілелер саны

24 911

Бір қатысушыға келетін
максималды көлем

1,6 млрд KZT

Қатысушының жасаған
максималды мәмілелер саны
147

1



БИРЖЕВОЙ СИМУЛЯТОР

Жобаның серіктестері



Мазмұны

01 | Нәтижелерге қысқаша шолу

02 | KASE негізгі жобалары мен іс-шаралары

▶ **03** | KASE 2021 жылға жоспарлары

2021 жылға арналған негізгі жобалар

IT-жаңғырту

- Туынды нарықта SPECTRA іске қосу / 2021 үшінші тоқсаны
- Ақпараттық терминалдың (Iris Web-терминалының) браузерлік нұсқасын іске асыру / 2021 бірінші жартыжылдығы
- Листинг процесін автоматтандыру / 2021 бірінші жартыжылдығы
- Is2ip электрондық құжат айналымы жүйесінің жаңа нұсқасын іске қосу / 2021 бірінші жартыжылдығы

ОК қызметін жетілдіру

- Қатысушылардың клирингілік сертификаттарын енгізу) / 2021 үшінші тоқсаны

Биржалық нарықтың өтімділігі мен тереңдігі

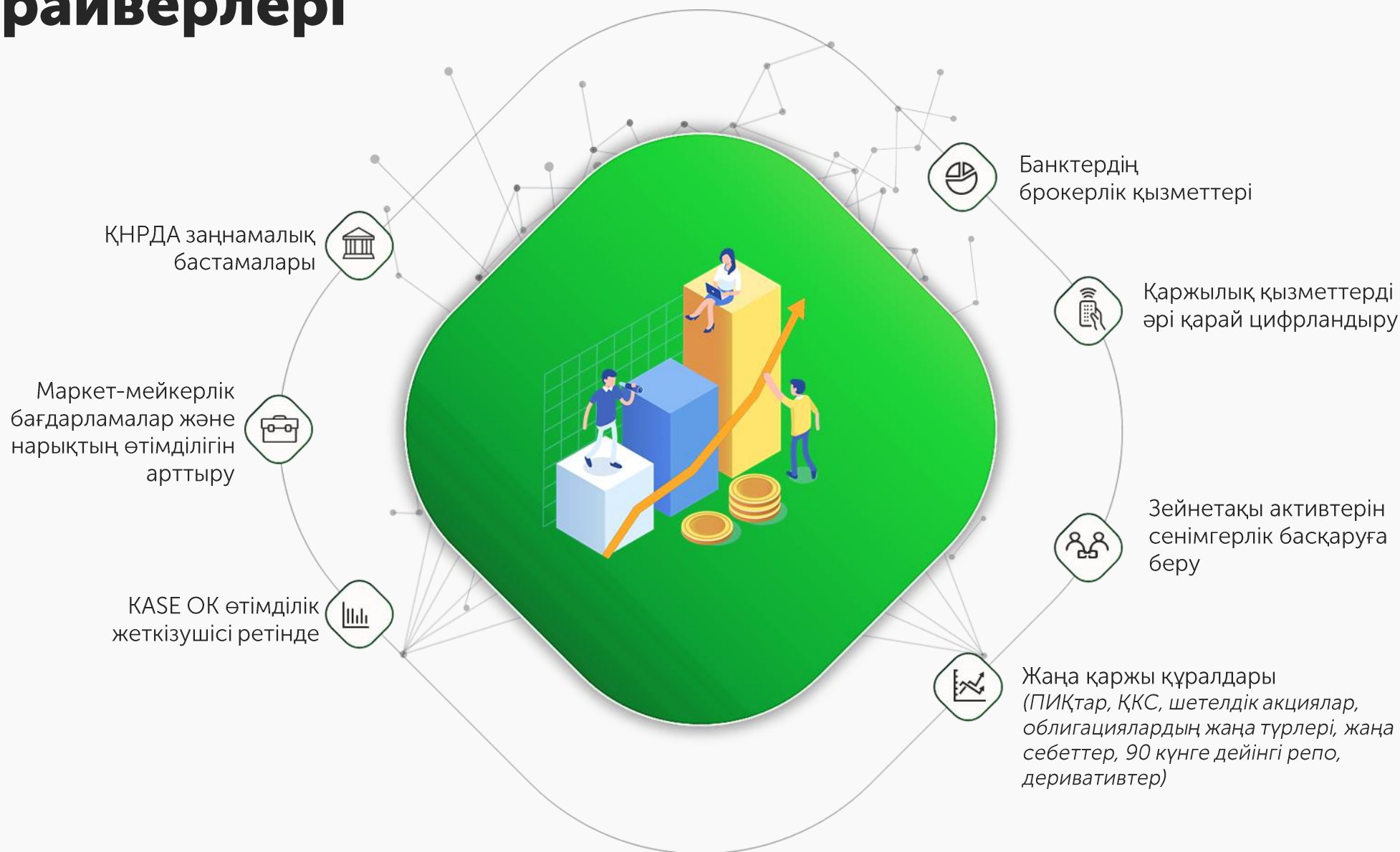
- Омнибус шоттар бойынша сауда-саттықты бастау / 2021 үшінші тоқсаны
- KZT/RUB, РЕПО сауда-клирингілік желісін құру / 2021 екінші жартыжылдығы

Тұрақты даму

- Биржаның 2022-2024 жылдарға арналған стратегиясын әзірлеу / 2021 екінші жартыжылдығы
- Биржаның тұрақты даму саясатын іске асыру / 2021 жыл



Нарықты дамытудың ағымдағы драйверлері



KASE ТЖ және COVID-19 бойынша карантин жағдайындағы жұмысы



Сауда-саттық және есеп айырысу-клирингтік сессияларының регламентін өзгерту енгізілген карантиндік шараларға байланысты сауда-саттық күні 13.00-ге дейін, есеп айырысулар 15.00-ге дейін қысқарды. 21 қыркүйектен бастап стандартты жұмыс тәртіптемесі қалпына келтірілді



Сауда-саттықтың қосымша әдістерін қолдану жоғары құбылмалылық жағдайында валюта нарығында франкфурттық сауда-саттықты іске қосу



Биржа мүшелері мен листингтік компаниялар үшін ақпаратты ашу мерзімін ұзарту

ТЖ әрекет ету кезеңінде есеп берушілікті ұсыну мерзімін ұзарту, сондай-ақ осы тәртіптеменің күші жойылған күннен бастап күнтізбелік 30 күн ішінде қолданылды




Сауда-саттық құралдарының тәуекел-параметрлерін қайта қарау

құралдар бойынша тәуекел-параметрлердің жедел өзгеруі, T+2 схемасы бойынша саудаланатын акциялар бойынша шоғырлану лимиттері мен ставкаларының мәнін, сондай-ақ репо операциялары нарығында шоғырлану ставкаларының мәндеріне тең дисконттарды белгілеу



KASE қызметкерлерінің жұмысын ұйымдастыру

KASE-нің COVID-19 коронавирустық инфекциясының таралуы жағдайында жұмыс жоспары, Қашықтан қол жеткізу тәртіптемесінде жұмыс істеу ережелері, сондай-ақ Эпидемияға қарсы тәртіптеме жөніндегі нұсқаулық әзірленді



Назарларыңызға рақмет!

Қазақстан Республикасы, 050040
Алматы қ., Байзақов көш., 280
"Almaty Towers"
Көпфункционалы кешеннің
Солтүстік мұнарасы 8-ші қабат
Тел.: +7 (727) 237 5300
e-mail: info@kase.kz
www.kase.kz

FAQ

