



Қазақстан қор биржасы
Казахстанская фондовая биржа
Kazakhstan Stock Exchange

О результатах деятельности в 2016 году

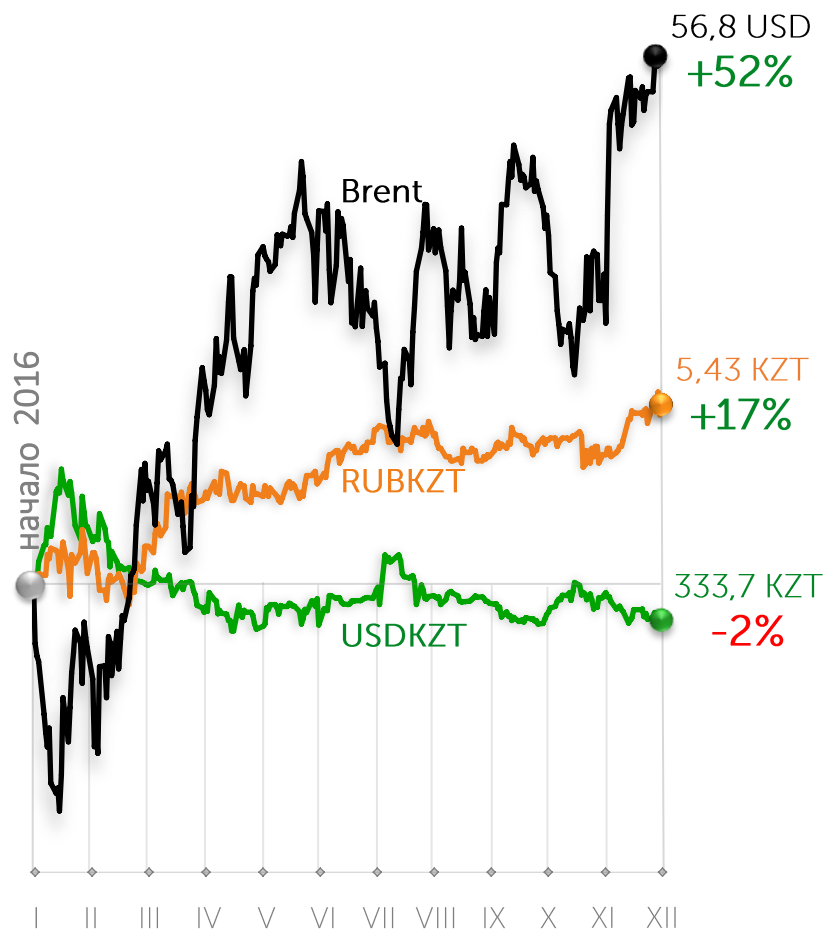
Годовое общее собрание акционеров
Алматы, 25 мая 2017 г.



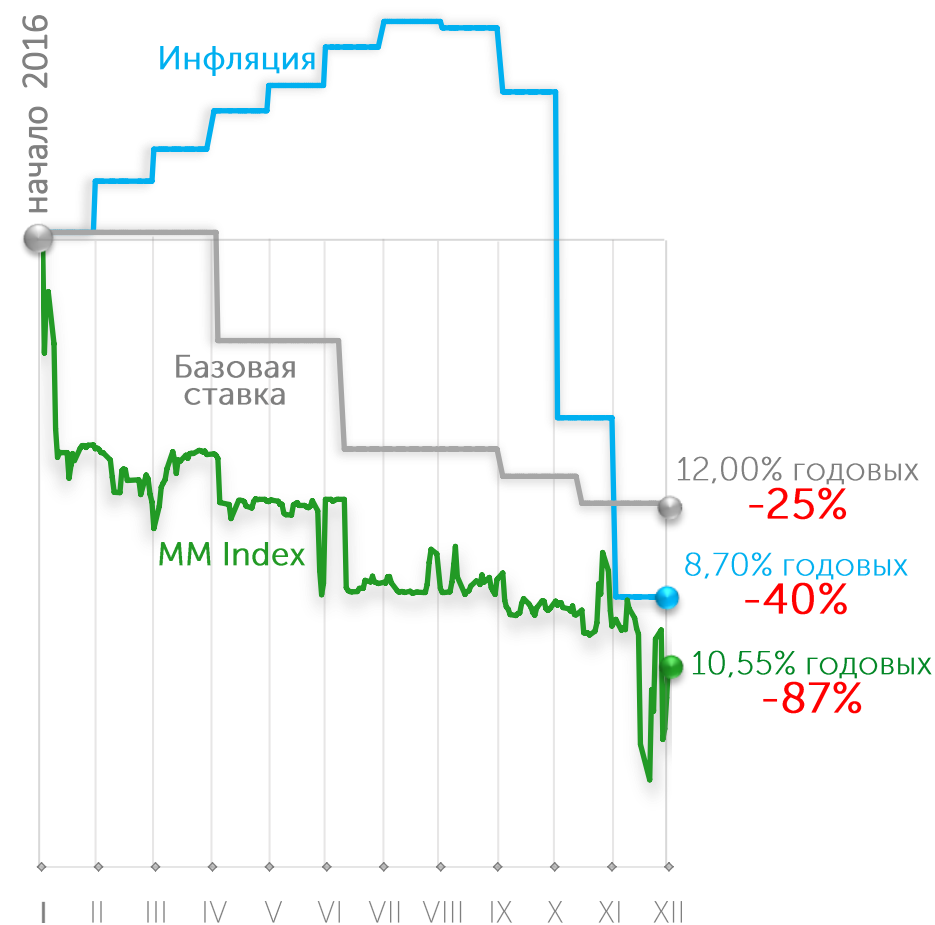
ОБЗОР БИРЖЕВОГО РЫНКА

Основные конъюнктурные факторы

Динамика котировок нефти марки Brent, российского рубля и доллара США к KZT

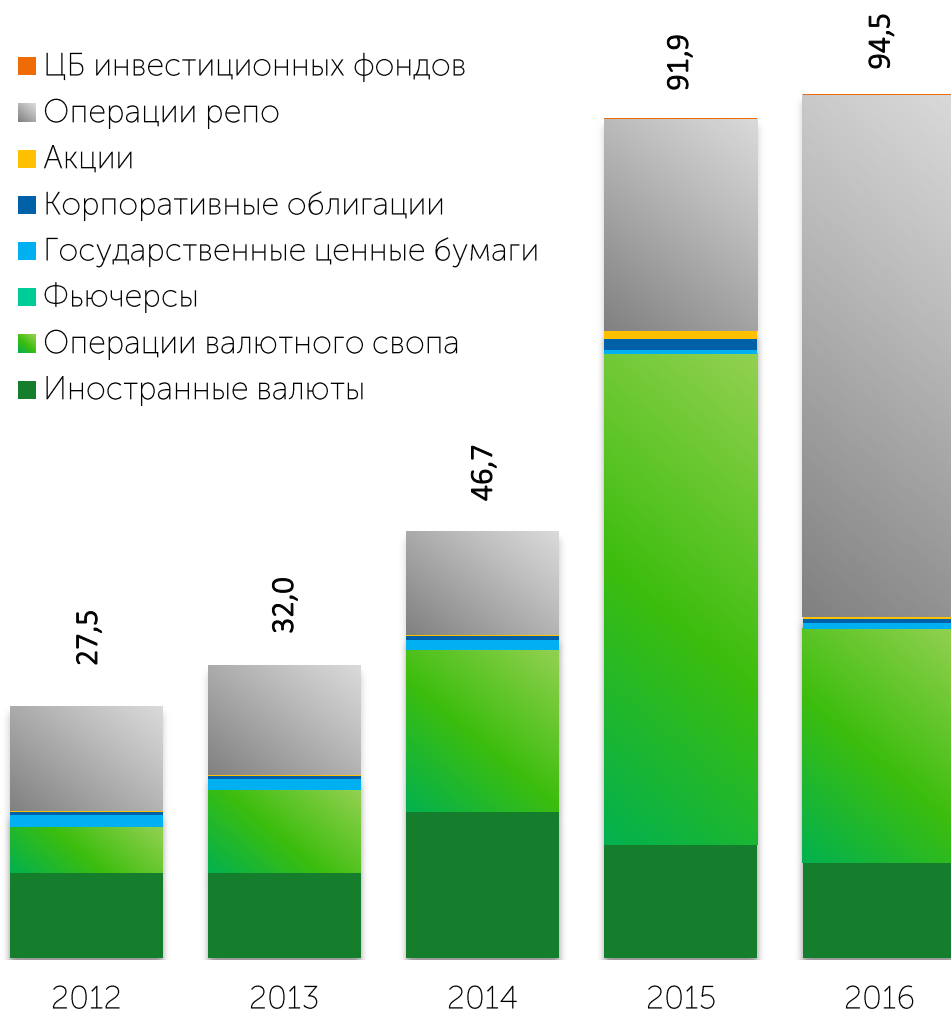


Инфляция и ставки денежного рынка

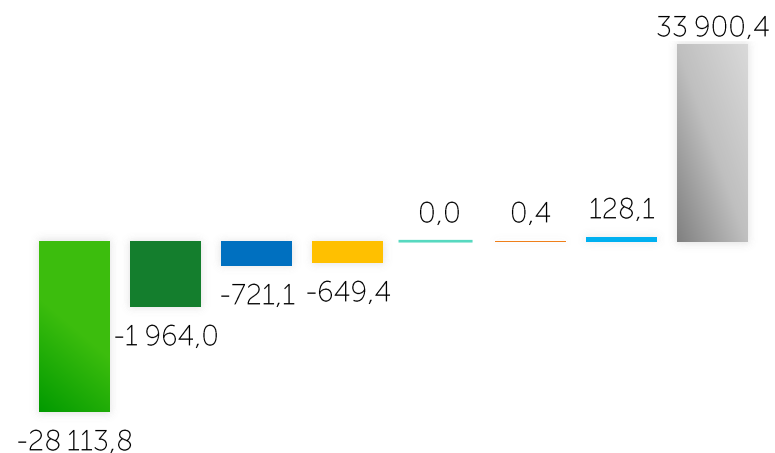


Объем и структура биржевого рынка

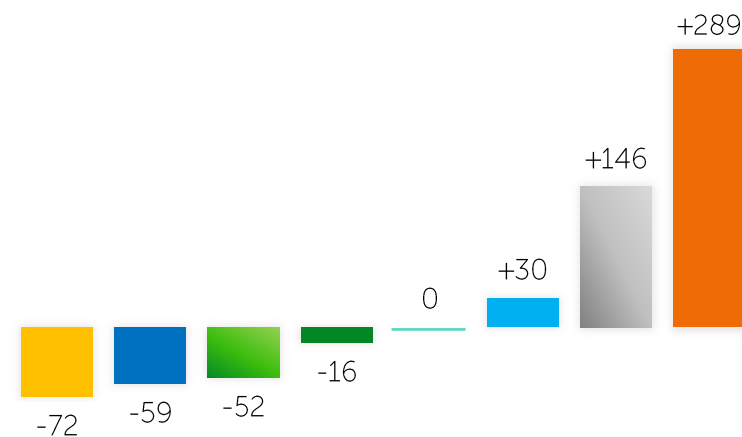
Динамика объемов торгов по секторам, трлн KZT



Прирост сектора в 2016 году в денежном выражении, млрд KZT



Прирост сектора в 2016 году в процентном выражении, %



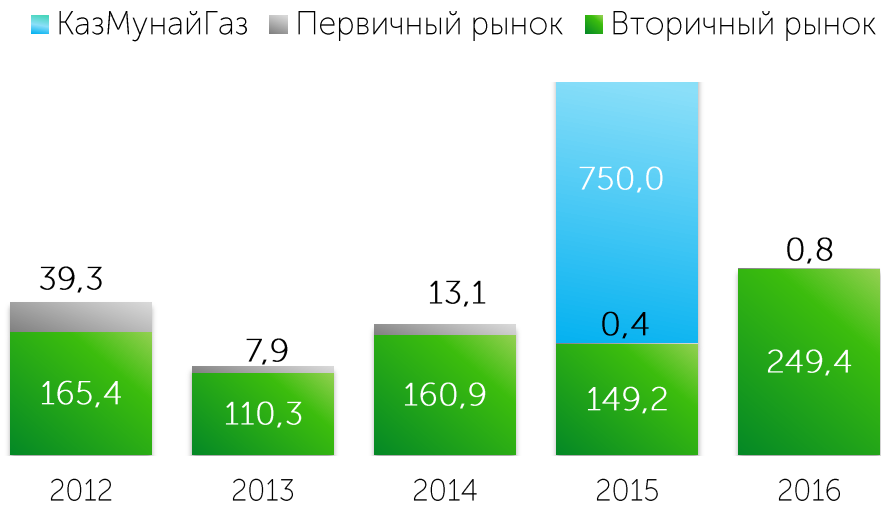
Изменение торговых списков



Капитализация рынка акций, трлн KZT

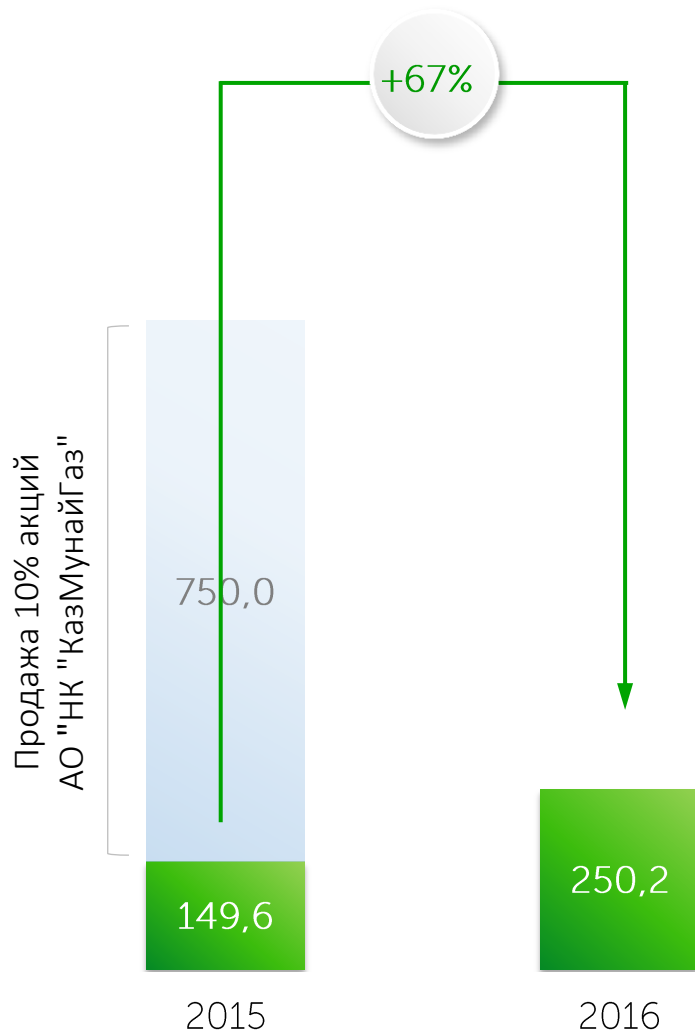


Объем торгов, млрд KZT



Акции: основные тренды

Объем сделок, млрд KZT



Индекс KASE



Топ-3 по приросту индексов акций в мире



| | |
|--------------------------|---------|
| Venezuela Stock MKT INDX | 117,33% |
| EGX 30 Index | 76,2% |
| KASE Index | 58,11% |

Источник: Bloomberg Terminal
Примечание: при условии расчетов в местной валюте

Акции: рост ликвидности

Показатели 2016 года

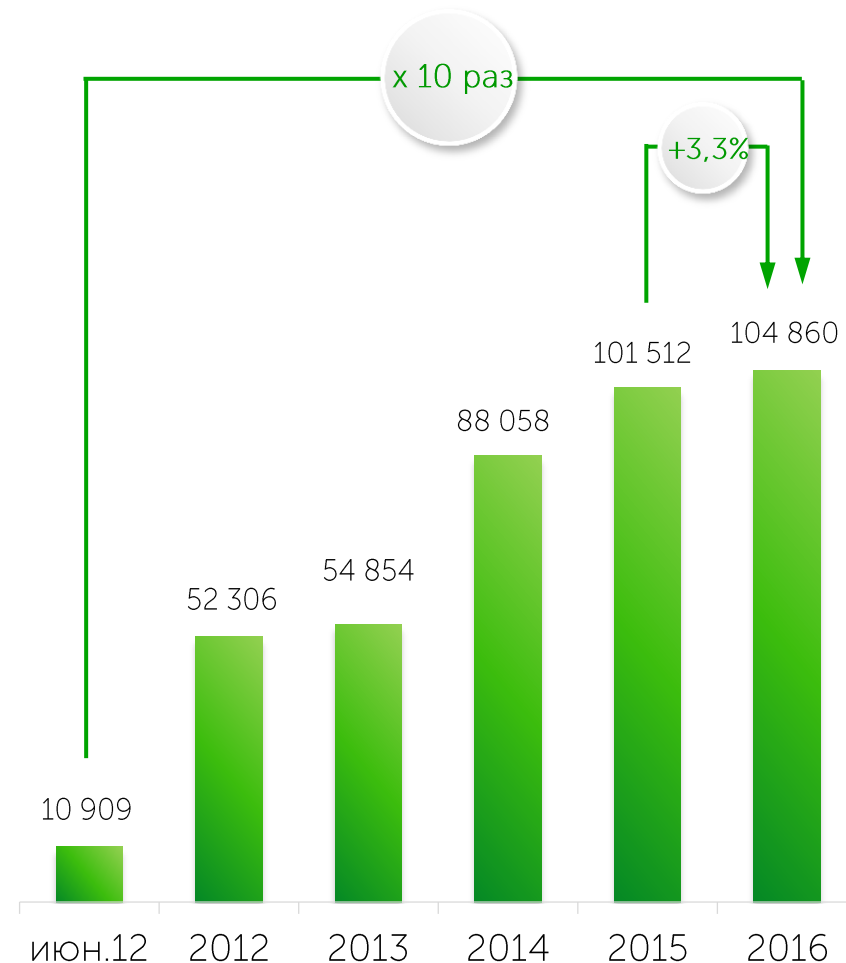
Рынок ценных бумаг



Рынок акций

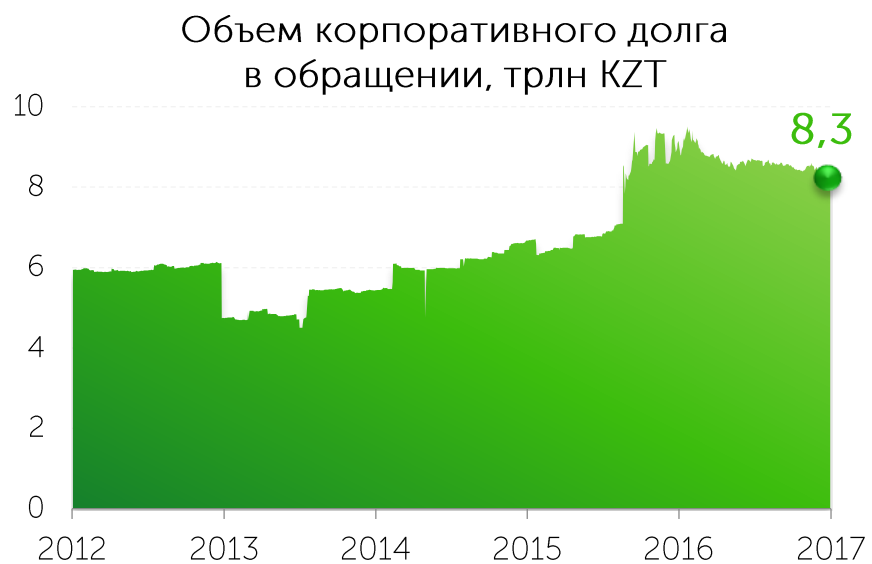


Динамика счетов физических лиц



Примечание: данные приводятся на конец года

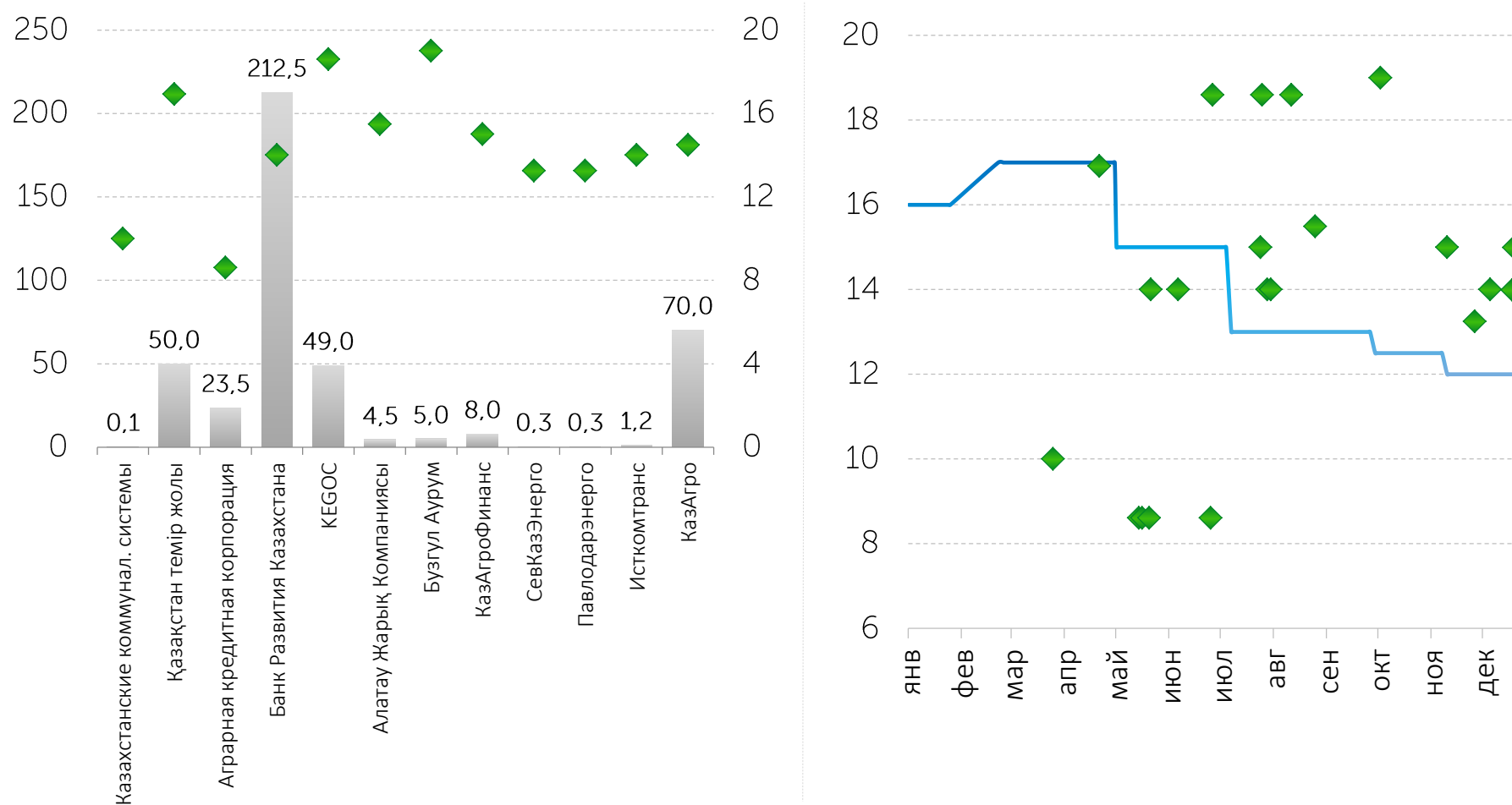
Изменение торговых списков



Облигации: основные тренды

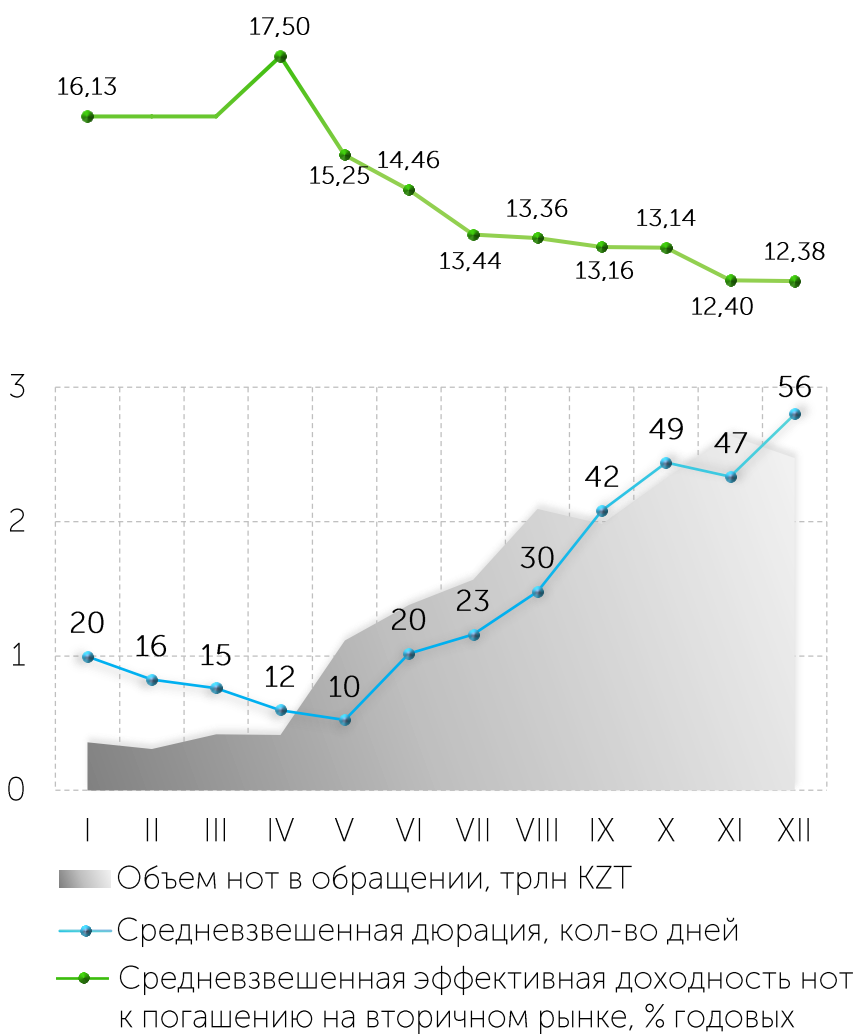
Основные параметры размещений 2016 года

■ Объем привлеченных средств, млрд KZT (Л) ◆ Доходность, % годовых (П) — Базовая ставка



ГЦБ: основные тренды

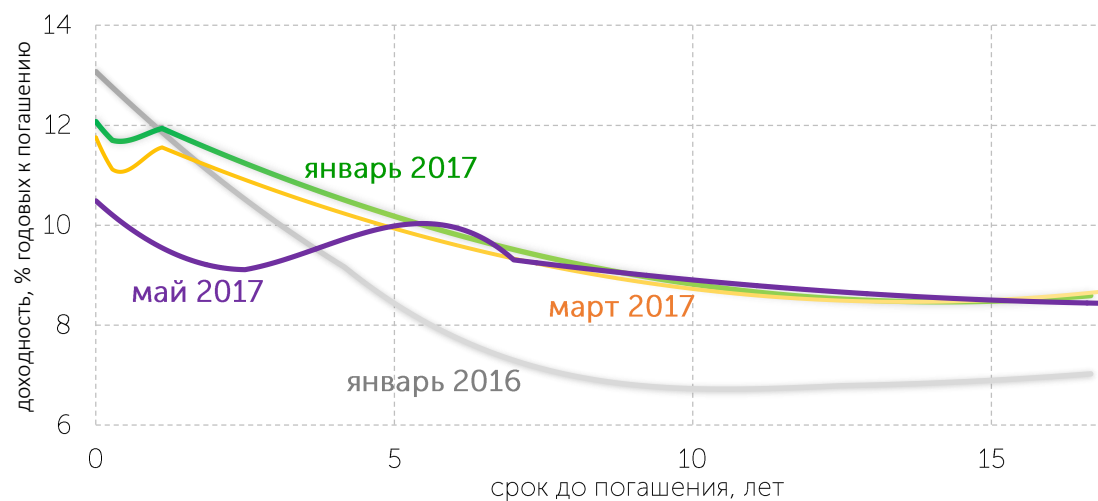
Ноты НБРК в 2016 году



Объемы торгов, млрд KZT

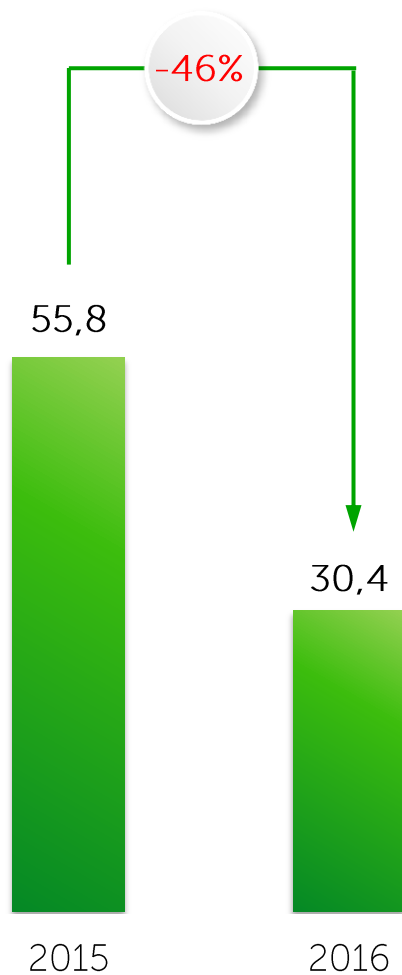


Безрисковая кривая доходности (неиндексированные ГЦБ)

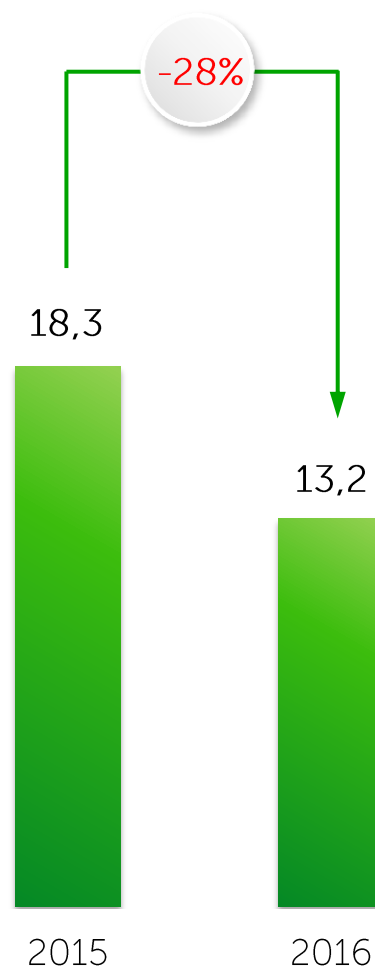


Иностранные валюты

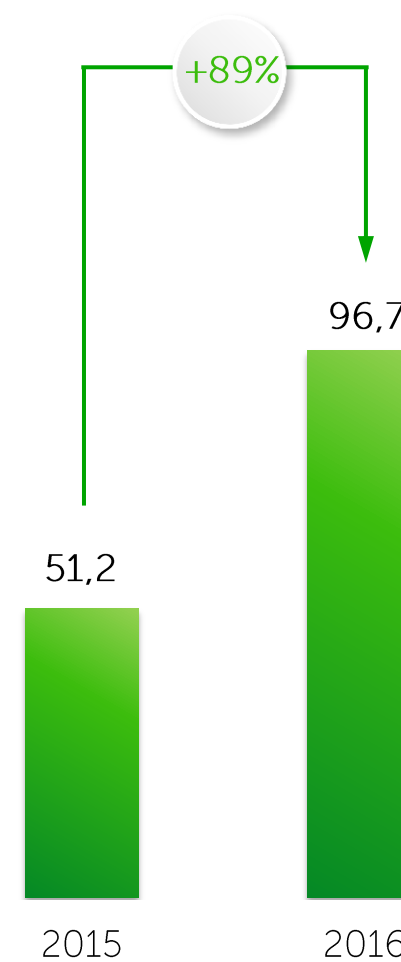
Доллар США:
объемы торгов, млрд USD



Российский рубль:
объемы торгов, млрд RUB



Китайский юань:
объемы торгов, млн CNY



Казахстан – Россия: торги KZT/RUB

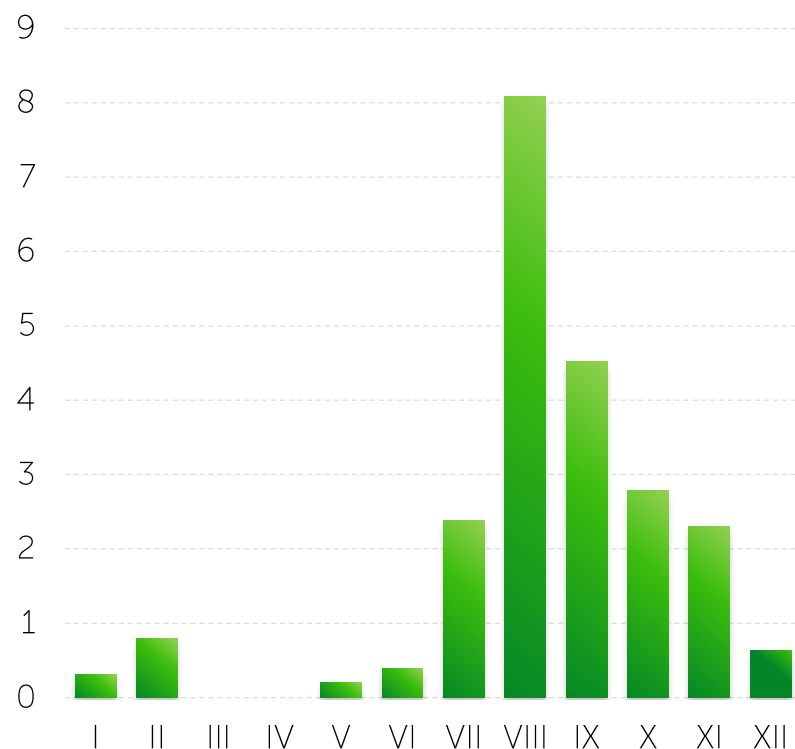


МОСКОВСКАЯ
БИРЖА

Маркет-мейкеры

• Евразийский банк развития

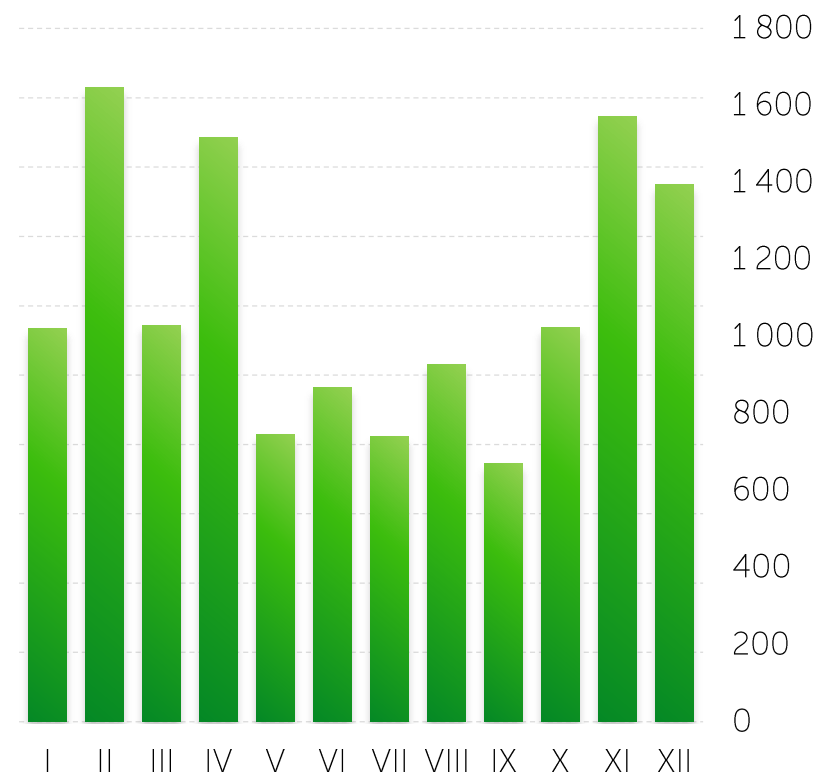
Объем торгов валютной парой
KZTRUB в 2016, млн RUB



Маркет-мейкеры

- ДБ АО "Сбербанк России"
- Евразийский банк развития

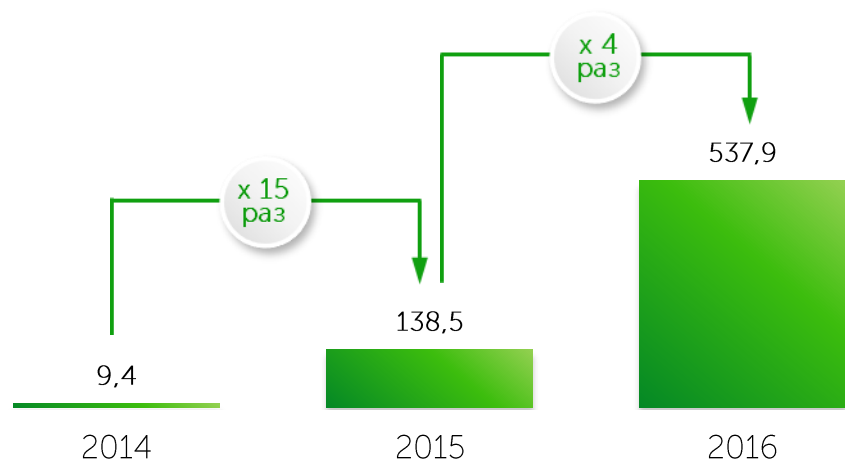
Объем торгов валютной парой
RUBKZT в 2016, млн RUB



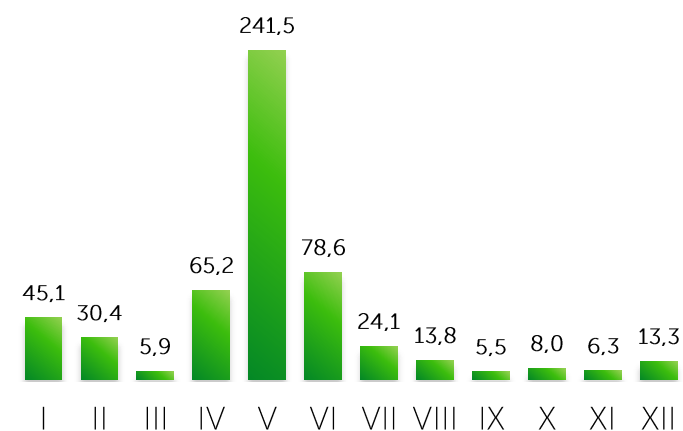
x 587
раз

Паи инвестиционных фондов

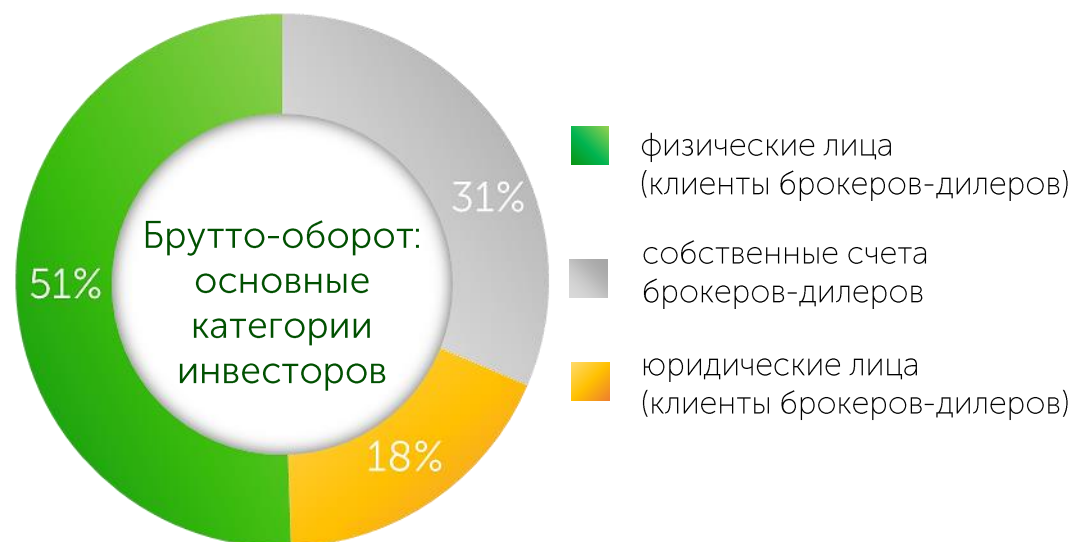
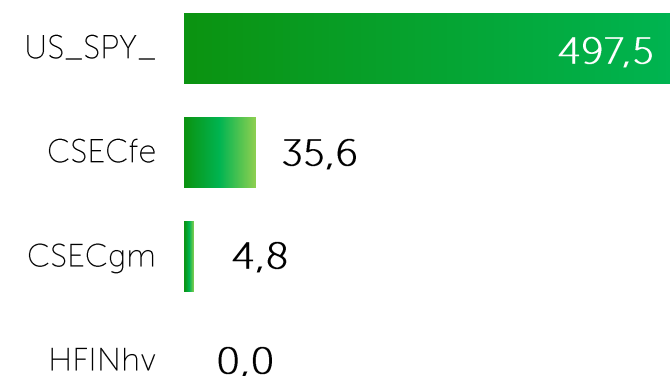
Объемы торгов за последние 3 года, млн KZT



Объем торгов в 2016, млн KZT



Объем торгов в разбивке по инструментам, млн KZT



ПРОЕКТЫ

01

Развитие биржевого рынка

- расширение списка инструментов, к которым применяется схема расчетов T+2;
- внедрение системы единого лимита;
- внедрение нового биржевого продукта "Коммерческие облигации";
- разработка проекта "Трансформация структуры официального списка KASE" для создания отдельной площадки для ценных бумаг компаний малого и среднего бизнеса.


02

Повышение клиентоориентированности Биржи и ее услуг

03

Повышение эффективности и конкурентоспособности биржевого бизнеса

Перевод новых инструментов на T+2



+



Сектор "Коммерческие облигации" создан в целях удовлетворения потребностей листинговых компаний в быстром и более дешевом привлечении краткосрочного финансирования.



С 5 сентября 2016 года в официальном списке KASE начал работу новый сектор "Коммерческие облигации". Это новый инструмент с упрощенной и быстрой процедурой регистрации и листинга, а также сниженными листинговыми сборами для действующих листинговых компаний.

Внедрение новых продуктов (2)



АО "ПАВЛОДАРЭНЕРГО"

Объем размещения:
300 млн KZT

Купон:
13,00 % годовых

Срок обращения:
12 месяцев



АО "СевКазЭнерго"

Объем размещения:
301 млн KZT

Купон:
13,00 % годовых

Срок обращения:
12 месяцев



ТОО "Исткомтранс"

Объем размещения:
1,2 млрд KZT

Купон:
14,00 % годовых

Срок обращения:
6 месяцев

Трансформация официального списка



В новом официальном списке KASE создается отдельная площадка для ценных бумаг **активно растущих компаний средней капитализации**

Основная площадка для ценных бумаг крупных компаний

Акции

ДЦБ

Банковские депозитные сертификаты

Альтернативная площадка для ценных бумаг МСБ

Акции

ДЦБ

*упрощенная процедура
и сниженная стоимость
листинга*

Смешанная площадка

Исламские ЦБ

ЦБ инвестиционных фондов

Производные ЦБ

МФО

ГЦБ

01

Развитие биржевого рынка

02

Повышение клиентоориентированности Биржи и ее услуг

- консультационные и выездные встречи в регионах Казахстана;
- обучающие сессии об основах фондового рынка "Фондовый рынок: новые горизонты для предпринимательства";
- мероприятия в целях расширения и диверсификации инвесторской базы: конкурс розничных инвесторов, KASE day in Astana;
- ребрендинг KASE;
- создание бета-версии нового сайта.

03

Повышение эффективности и конкурентоспособности биржевого бизнеса

Привлечение эмитентов (1)



Направление

Поиск и отбор компаний для вывода на фондовый рынок

Выездные мероприятия в регионах при поддержке НПП "Атамекен"

Лекции для собственников и руководства компаний в городах Алматы и Астана

Результат

Сформирована база данных из **154** компаний, из которых:

36 потенциальных эмитентов облигаций

118 потенциальных эмитентов акций и облигаций

87 потенциальных эмитентов коротких облигаций

Мероприятия проведены в **12 областных центрах**

Посетили представители **180 компаний**

Всего слушателей – **382** человек, из них:

63 из городов Алматы и Астаны

319 – другие регионы

Результаты проведенной работы

Вхождение в официальный список KASE ценных бумаг
20 новых эмитентов в 2016 г. (из них 14 эмитентов акций,
5 эмитентов облигаций и 1 эмитент паев)





Маркетинговые мероприятия

- предоставление площадки KASE
- проведение торжественного открытия торгов
- организация и проведение презентации эмитента
- проведение брифинга для СМИ с участием представителей KASE, эмитента и финансового консультанта



Roadshow

- участие представителей KASE в проводимых эмитентом и финансовым консультантом "roadshow"



Реклама через интернет

- использование сайта KASE для продвижения информации о компании
- публикация маркетинговых материалов в новостях KASE
- размещение рекламного баннера эмитента на сайте KASE



Конкурс среди розничных инвесторов на рынке акций

Срок проведения и участники

- 1 ноября – 15 декабря 2016 года
- физические лица – клиенты брокеров

Особые условия

- акции Индекса KASE
- реальные биржевые торги в боевой торговой системе

Результаты

- количество участников – 1 046
- количество брокерских компаний – 7
- объем заключенных сделок – более 753 млн KZT
- количество сделок – 3 358 (42 % от общего количества сделок с акциями Индекса KASE за аналогичный период)
- наилучшая доходность – 40,89 % годовых

- более 40 интервью и ответов на запросы информационного и аналитического характеров
- обучающие семинары для СМИ
- проведение ежеквартальных пресс-конференций
- запуск недельных обзоров на Atameken Business Channel
- ежегодная выставка по фондовому рынку Invest Show

Срок проведения

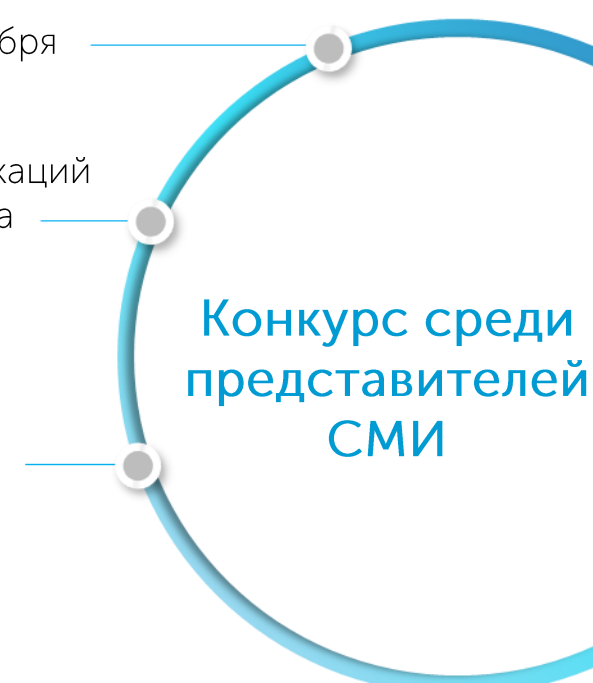
01 октября – 30 декабря

Участники

Авторы тематических публикаций "Фондовый рынок Казахстана и новые возможности для отечественных компаний"

Номинации

- "Лучший телесюжет или лучшая телепередача"
- "Лучшая статья в печатных средствах массовой информации"
- "Лучший материал на интернет-ресурсах"



**Конкурс среди
представителей
СМИ**

Программа обучения "**Фондовый рынок: новые горизонты для предпринимательства**" проводится в сотрудничестве с НПП "Атамекен".

Цель: повышение уровня информированности о возможностях фондового рынка

Целевая аудитория:

- работники подразделений предпринимательства областных и городских акиматов, институтов развития, ассоциаций юридических лиц для последующего консультирования ими предпринимателей и руководителей компаний о фондовом рынке и его возможностях;
- собственники и руководители отечественных компаний.

География проведения:

- г. Алматы – одна обучающая сессия
- г. Астана – одна обучающая сессия

Отчет по критериям экологичности, социальной ответственности и корпоративного управления

- в рамках присоединения к Инициативе ООН "Устойчивые фондовые биржи" (Sustainable Stock Exchanges Initiative) KASE разработала [методику по составлению отчета по критериям экологичности, социальной ответственности и корпоративного управления – Environmental, Social and Governance \(ESG\)](#)



Обновление бренда KASE




- История Казахстанской фондовой биржи насчитывает 23 года устойчивого развития
- Под брендом KASE формировалась инфраструктура фондового рынка Казахстана
- Ребрендингу сопутствует переход KASE на новый этап развития в рамках реализации Стратегии 2016-2018




Обновленный бренд демонстрирует преемственность накопленного опыта KASE и ее высокий профессионализм


Визуальное воплощение нового бренда символизирует:



- стабильность
- надежность



- восхождение человека через труд и профессионализм



- прозрачность
- многогранность



- устремленность в будущее

Модернизация корпоративного интернет-сайта

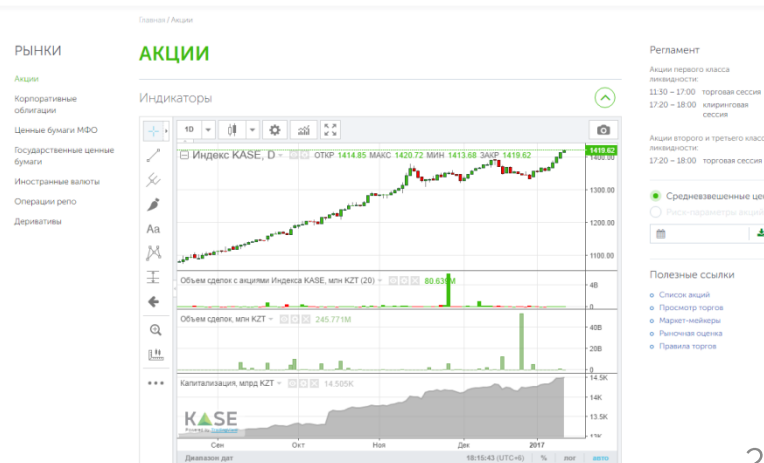
Принципиальные изменения

- изменение дизайна сайта
- изменение архитектуры сайта
- разработка landing page для целевых групп пользователей веб-сайта
- внедрение нового типа графиков (различное отображение графиков, большой набор инструментов для анализа)
- внедрение фильтров для торговой информации (даты, цены, объем, основные характеристики инструмента)

В настоящее время на ранней версии бета-сайта запущено и протестировано **25% общего объема работ.**

Планируемая дата запуска боевой версии нового сайта – **начало 2018 года.**

<http://beta.kase.kz>



01

Развитие биржевого рынка

02

Повышение клиентоориентированности Биржи и ее услуг

03

Повышение эффективности и конкурентоспособности биржевого бизнеса

- совершенствование торговых, клиринговых и расчетных систем;
- проект организации доступа брокеров на валютный рынок;
- соглашение о распространении информации с ТОО "Atameken Business Channel";
- расширение международной деятельности.



- изменение механизма котирования валютных свопов в процентах годовых;
- запуск недельного фьючерса на курс доллара США к KZT;
- расчет и отображение средневзвешенной цены за весь торговый день по валютным инструментам;
- реализация возможности указывать величину брокерской комиссии в сделке со схемой расчетов T+2 (данная функция позволила улучшить позиции Биржи в рейтинге FTSE).

Реорганизация сети Биржи

- изменение топологии локальной вычислительной сети Биржи
- повышение надежности и безопасности сети за счет организации виртуальных подсетей

Оптимизация вычислительных мощностей Биржи

- снижение нагрузки на инженерную инфраструктуру центра обработки данных Биржи за счет виртуализации серверного оборудования

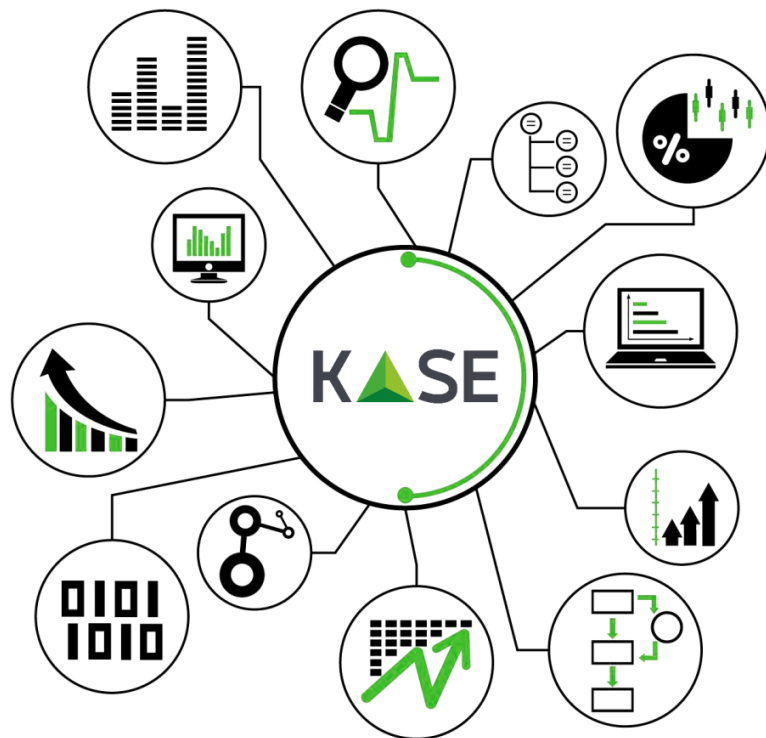


Проект организации доступа брокеров на валютный рынок



В 2016 году KASE с целью развития биржевого валютного рынка и сохранения его конкурентоспособности на пространстве СНГ начала реализацию проекта по допуску брокеров к торгам иностранной валютой на KASE.





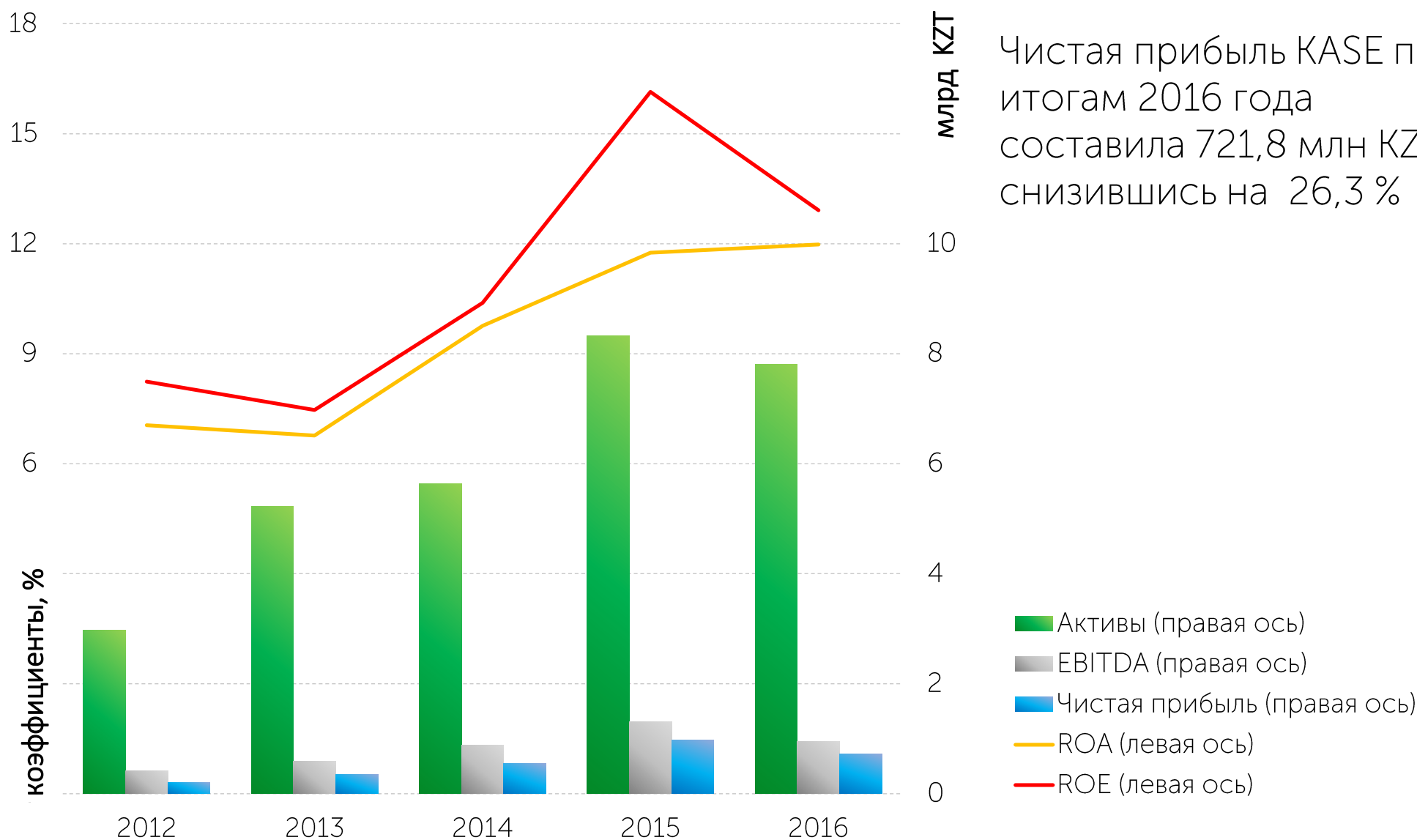
- соглашение с China Investment Information Services Ltd. (CIIS) о маркетинге и распространении информационных продуктов KASE среди китайских вендоров
- привлечение двух новых распространителей биржевой информации – Citigroup Global Markets Ltd и ТОО "Atameken Business Channel"
- увеличение количества аккаунтов, просматривающих торги в режиме реального времени посредством интернет-сайта KASE, на 31 до 168 в 2016 году

- участие в проекте по наращиванию ликвидности в сотрудничестве с консалтинговой компанией Oliver Wyman (в рамках членства во Всемирной федерации бирж (WFE))
- переизбрание KASE в качестве Председателя рабочего комитета FEAS
- рабочие встречи с Загребской фондовой биржей, Варшавской фондовой биржей, Центрально-азиатской фондовой биржей, NASDAQ OMX Армения, Московской биржей, Лондонской фондовой биржей, Стамбульской фондовой биржей
- обучающий семинар для сотрудников Биржи, организованный совместно с ЕБРР
- участие в Первом Национальном форуме по корпоративному управлению

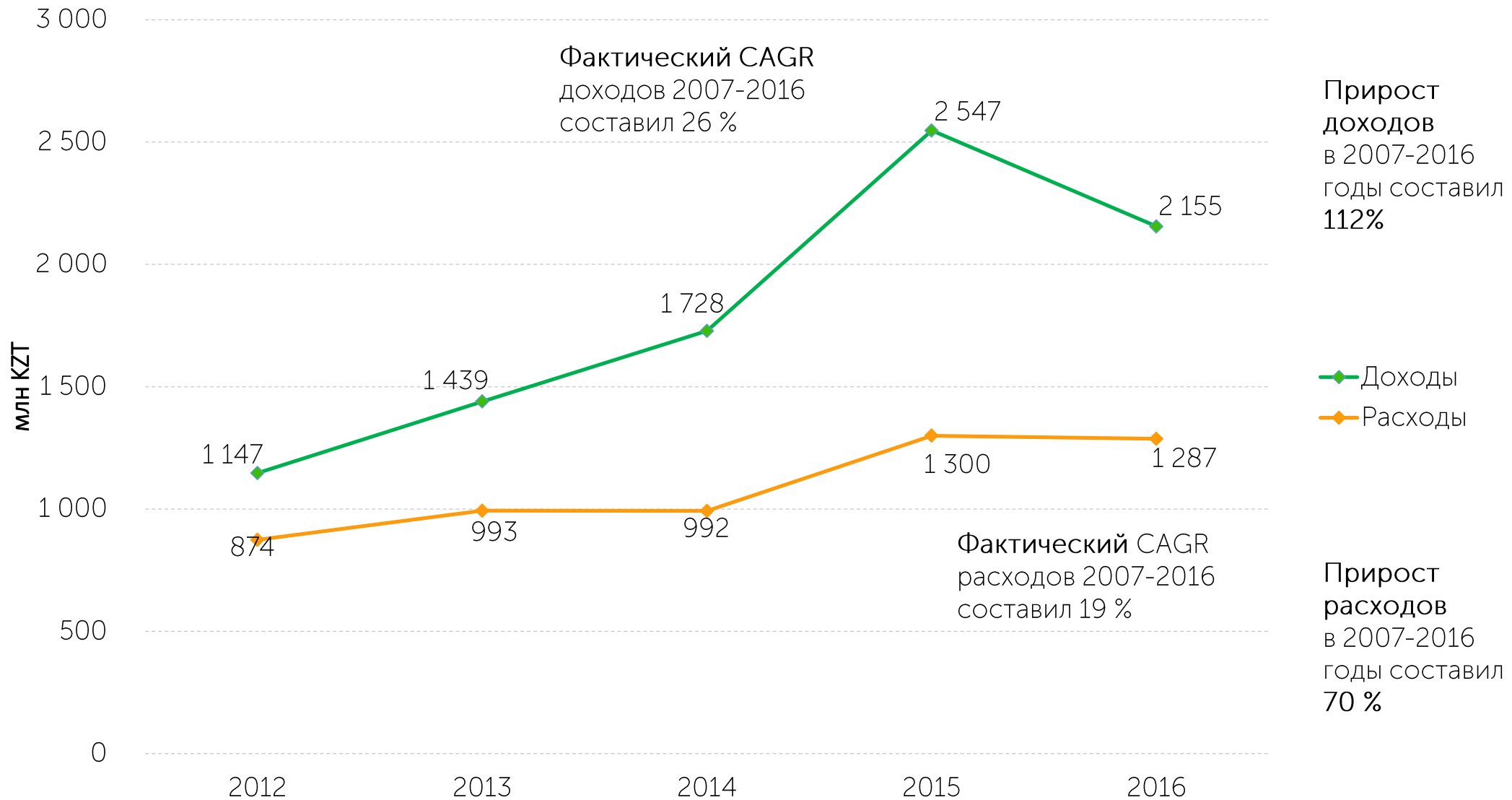


ФИНАНСОВЫЕ РЕЗУЛЬТАТЫ

Ключевые показатели



Динамика доходов и расходов

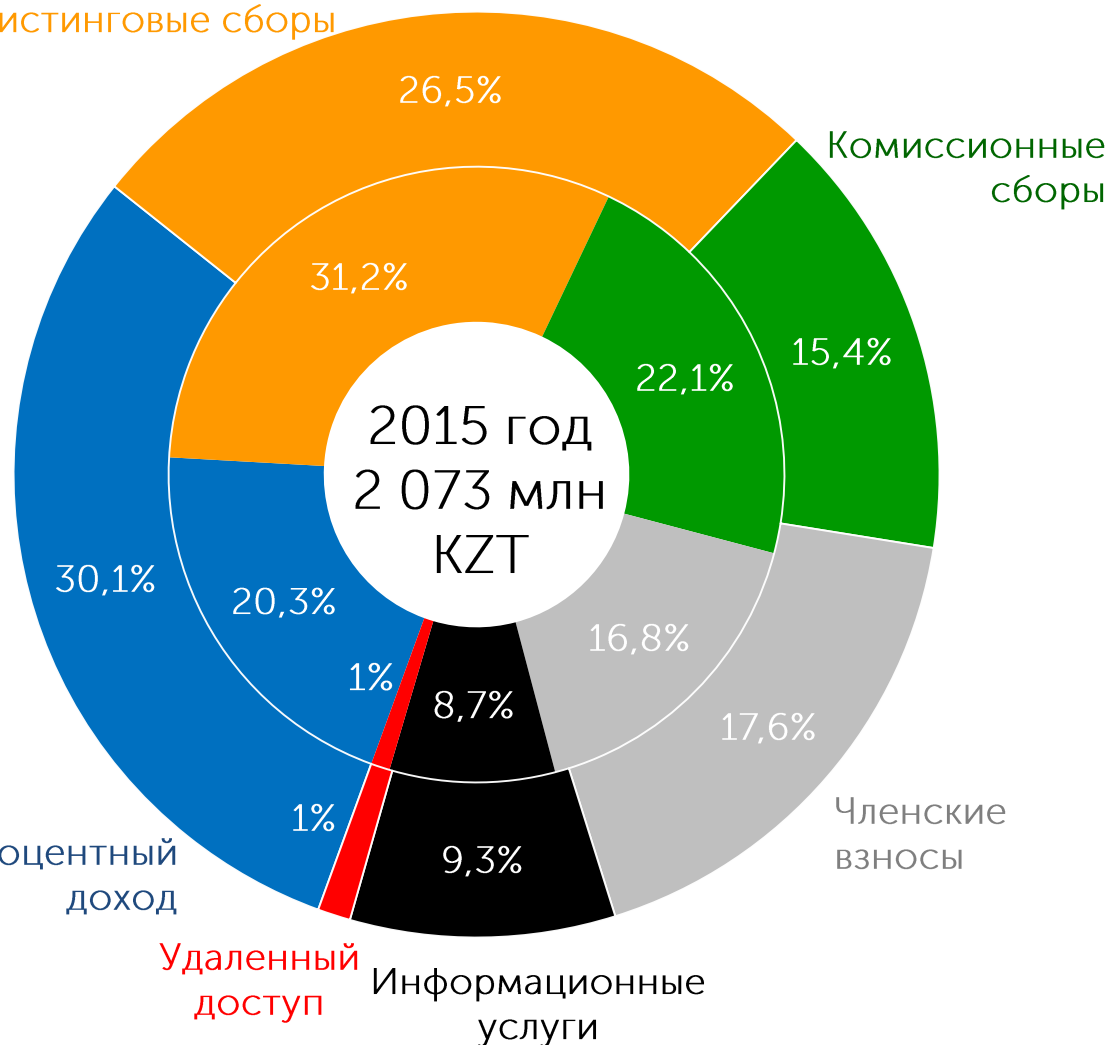


Структура доходов биржевой группы



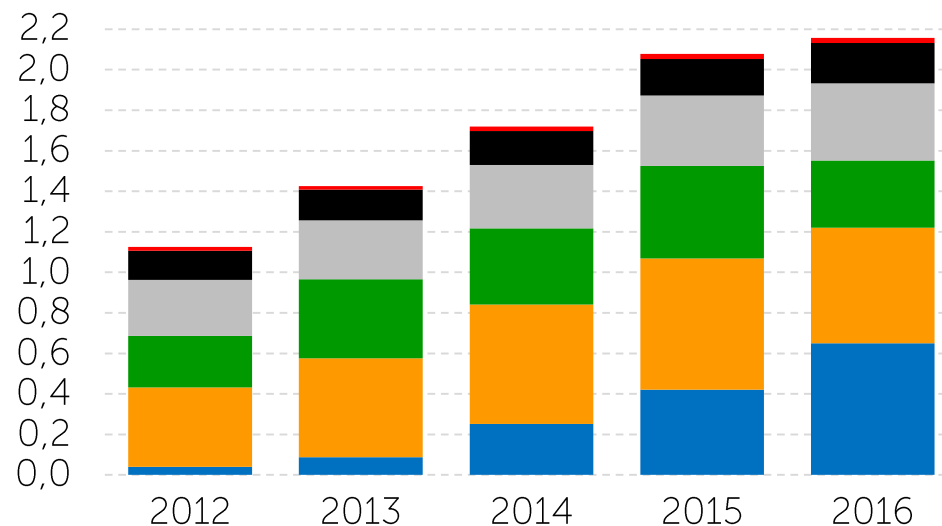
2016 год – 2 157 млн KZT

Листинговые сборы

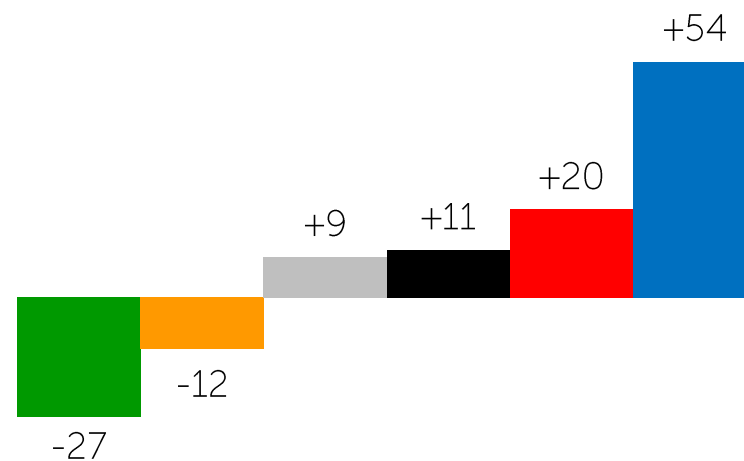


2015 год
2 073 млн
KZT

Динамика доходов группы KASE, млрд KZT



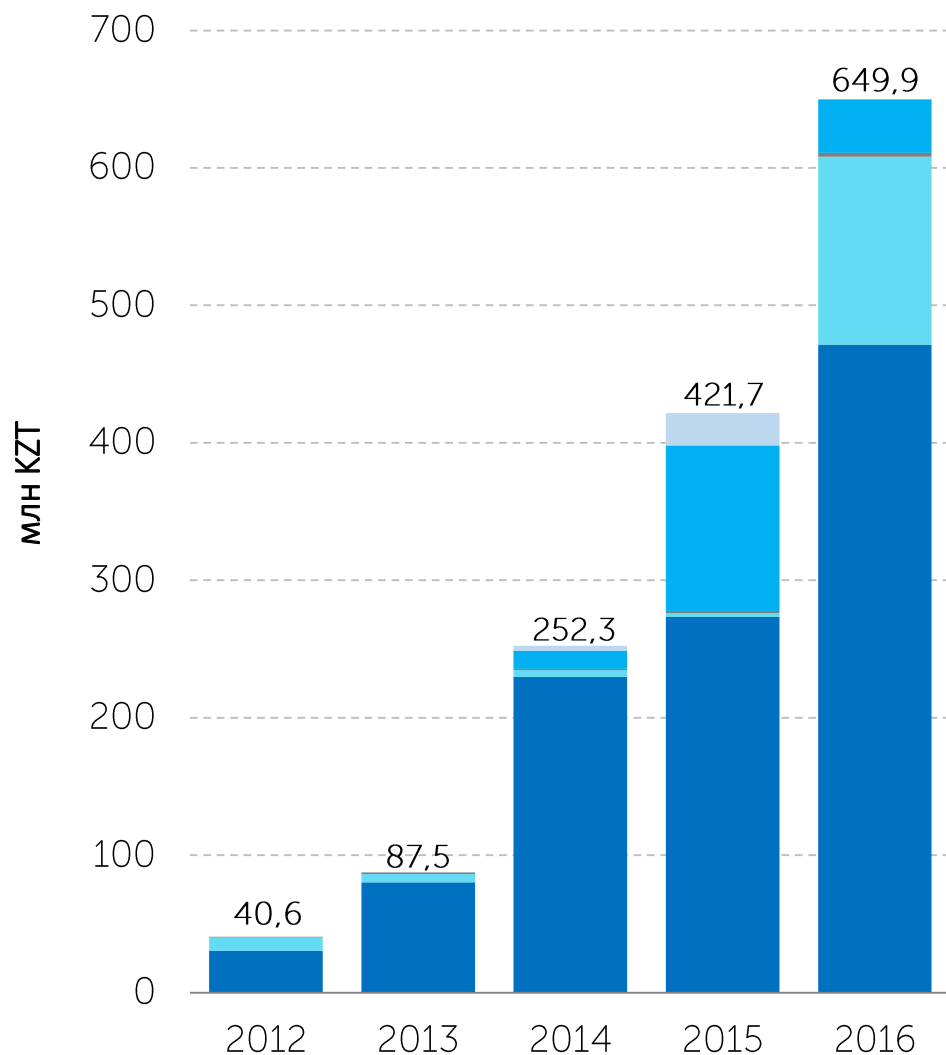
Изменение относительно 2015 года, %



Примечание: в структуре доходов учтены только доходы по услугам и комиссии, а также процентные доходы KASE.

Процентные доходы: +228 млн (+54 %)

Структура процентных доходов

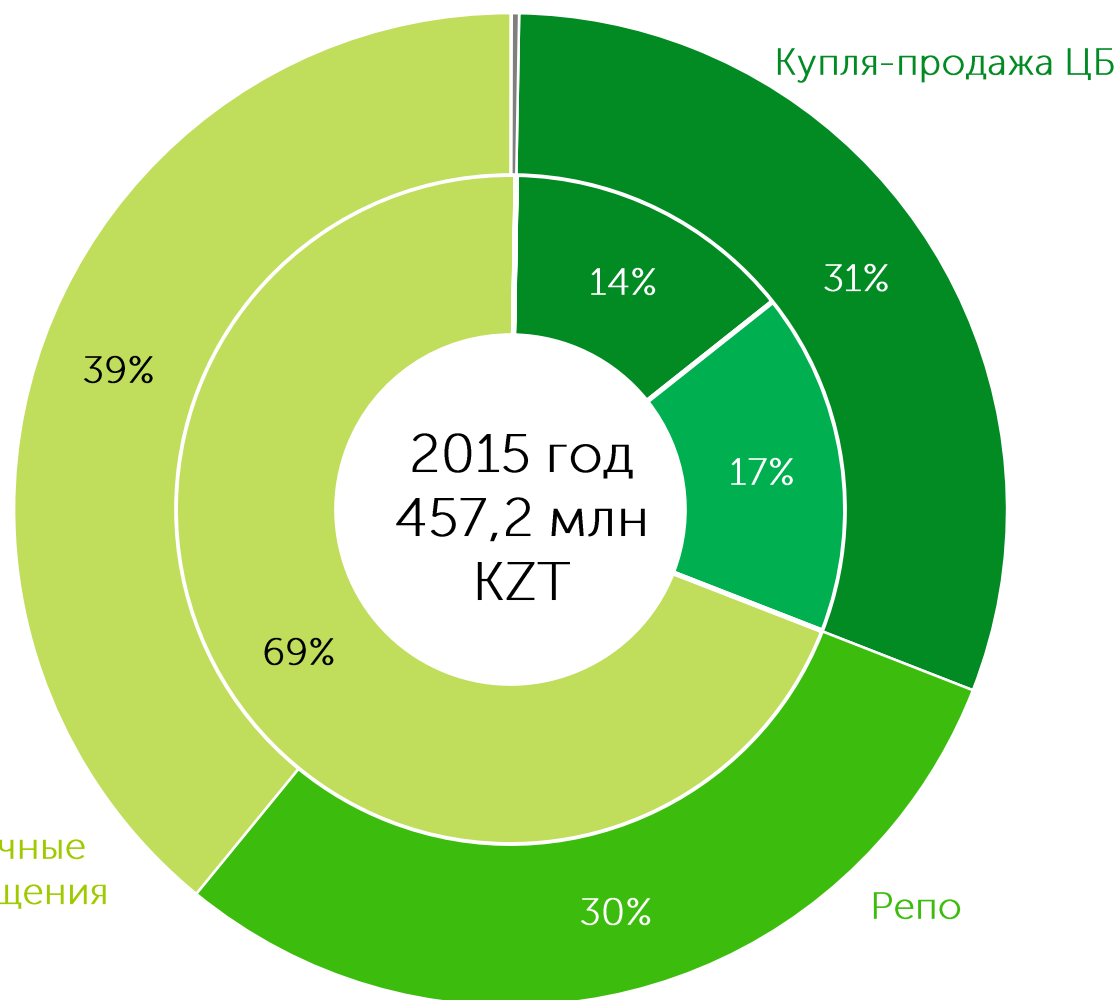


Прирост процентных доходов произошел за счет инвестирования собственных активов группы KASE на более выгодных, чем в прошлом году, условиях.

- доходы по инвестициям, имеющимся в наличии для продажи
- доходы по операциям репо
- доходы по статье "деньги и их эквиваленты"
- доходы по инвестициям, удержанным до погашения
- доходы по статье "средства в банках"

Комиссионные сборы: **-125 млн (-27 %)** KASE

2016 год – 331,8 млн KZT



Снижение комиссионных сборов обусловлено низкой активностью на рынке первичных размещений. Объемы размещений корпоративных облигаций оказались ниже на 58,1 %, объемы размещений ГЦБ – на 48,0 %.

Кроме того (2015 / 2016):

Клиринг – 0,01 % / 0,24 %

Иностранные валюты – 0,00 % / 0,03 %

Срочные контракты – 0,01 % / <0,01 %

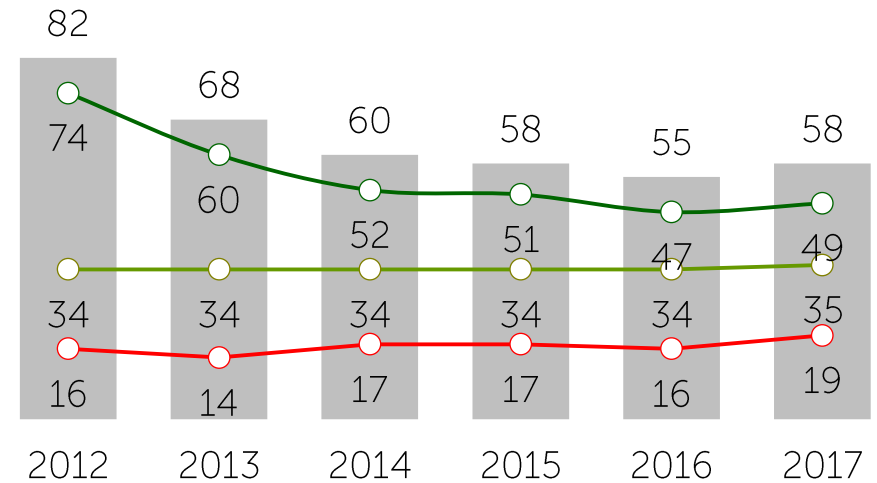
Членские взносы: +32 млн (+9 %)



2016 год – 379,9 млн KZT



Динамика количества членов KASE по состоянию на 01 января

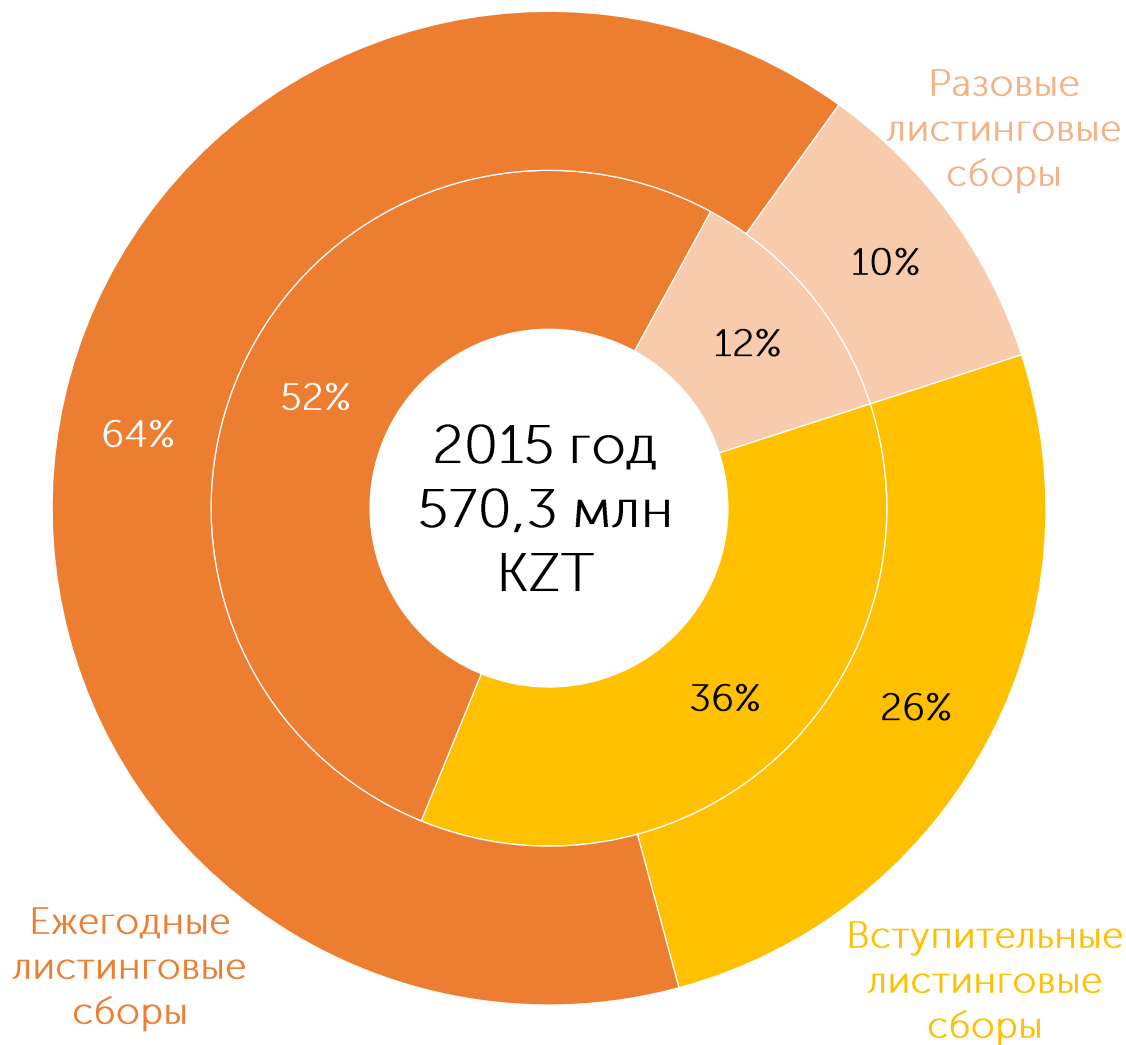


Количество членов KASE

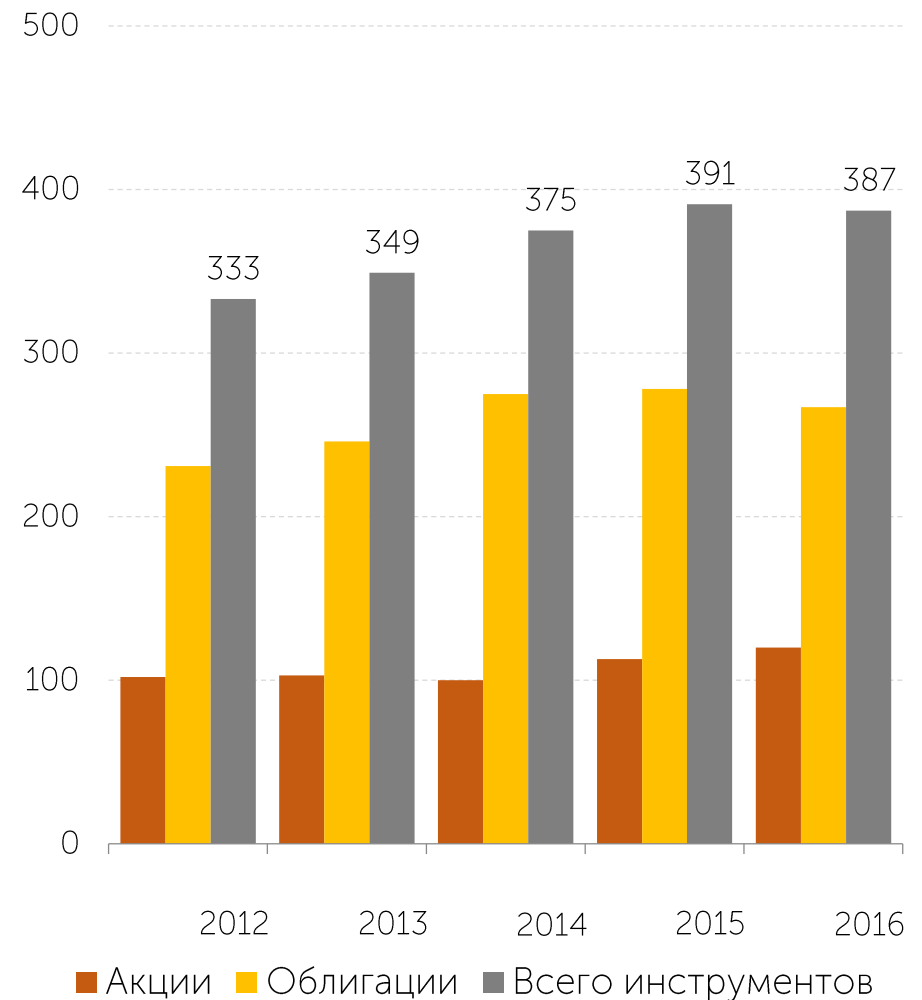


Листинговые сборы: **-76 млн (12 %)**

2016 год – 646,3 млн KZT



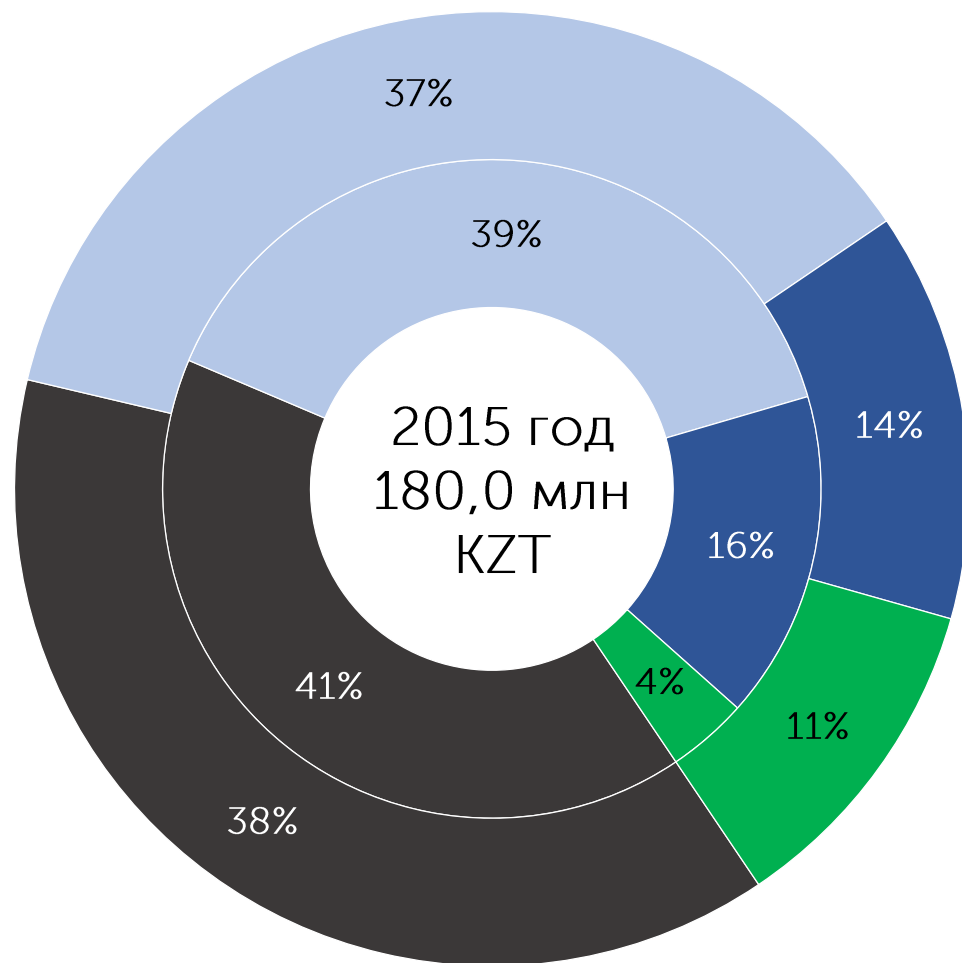
Количество наименований ценных бумаг в списках биржи



Биржевая информация: +20 млн (+11 %)

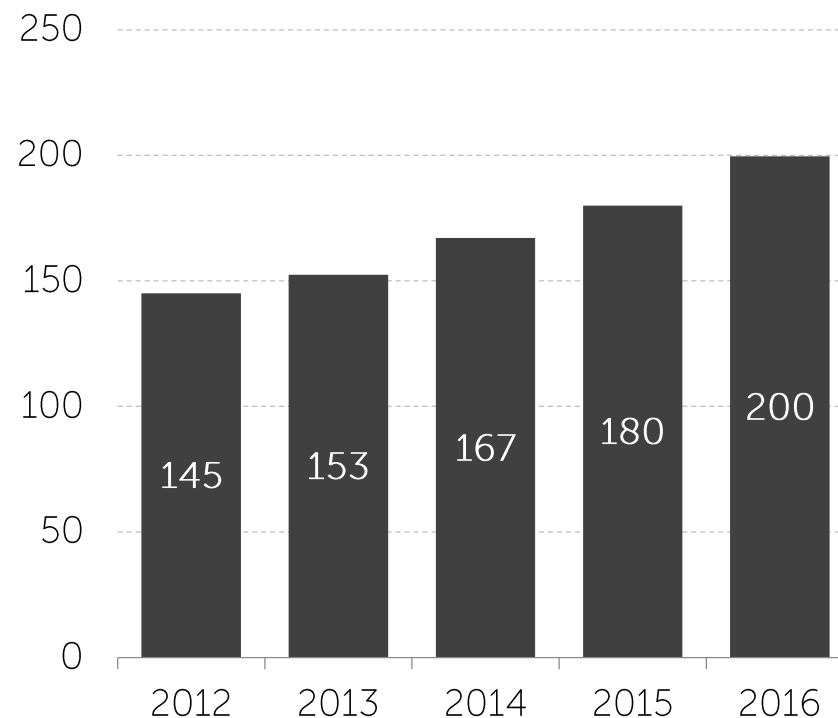


2016 год – 199,6 млн KZT



- Реал-тайм (вендоры)
- ТОО "Ирбис"
- ТОО "eTrade"
- Реал-тайм (вебсайт)

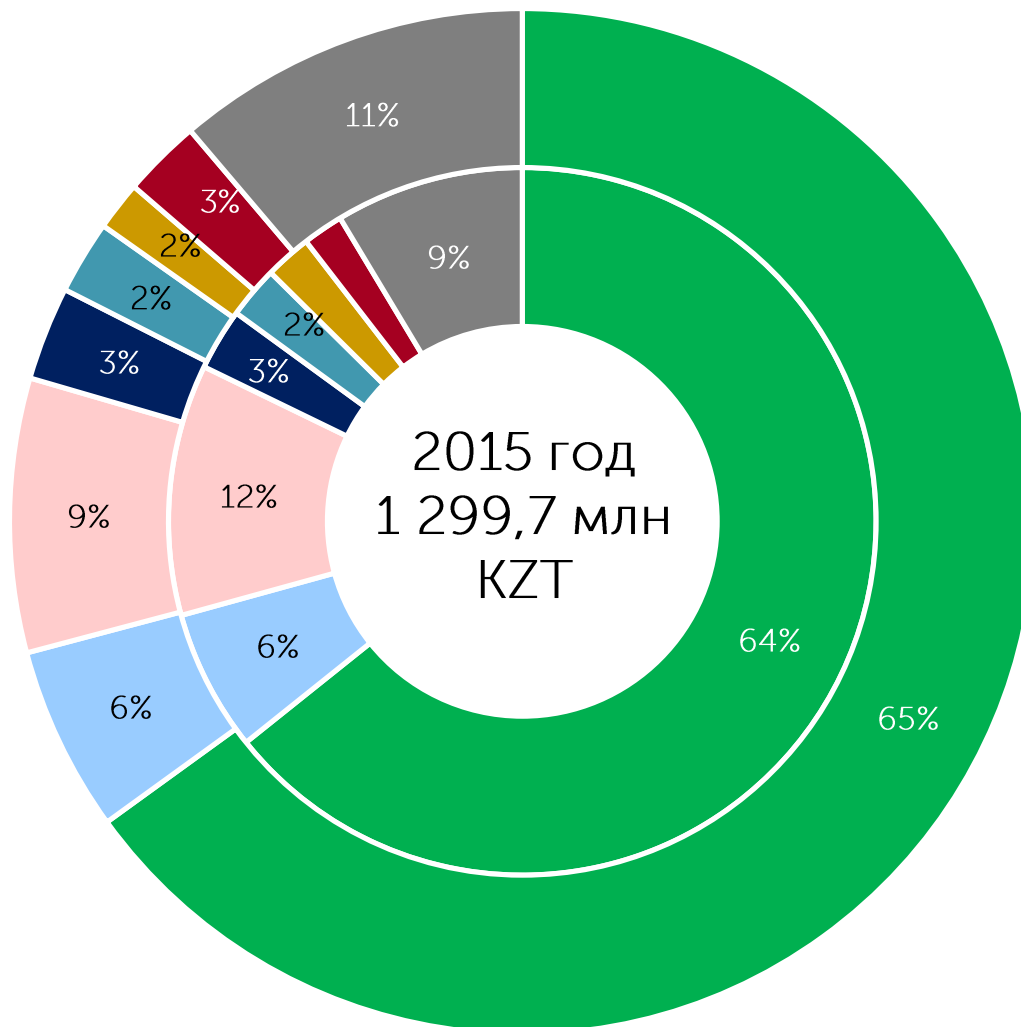
Динамика доходов, млн KZT



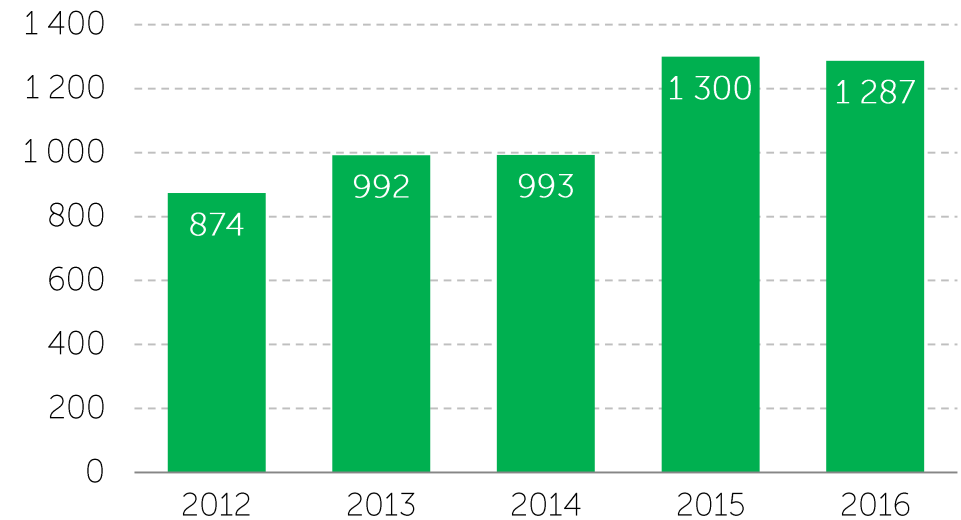
Кроме того (2015 / 2016):
 Итоги торгов – 0,89 % / 1,94 %
 Задержанная информация – 0,26 % / 1,76 %
 Справочная информация – 0,41 % / 0,78 %

Расходы: -13 млн (1 %)

2016 год – 1 286,8 млн KZT



Динамика расходов, млн KZT



- Расходы на персонал
- Износ и амортизация
- Налоги
- Тех.обслуживание основных средств
- SWIFT
- Аренда
- Командировочные
- Прочие услуги

Спасибо за внимание!

Республика Казахстан, 050040
г. Алматы, ул. Байзакова, 280
Северная башня
Многофункционального комплекса
"Almaty Towers", 8-й этаж
Тел.: +7 (727) 237 5300
Факс: +7 (727) 296 6402
e-mail: info@kase.kz
www.kase.kz