



Типовая презентация

На 01 июля 2023 года



KASE сегодня

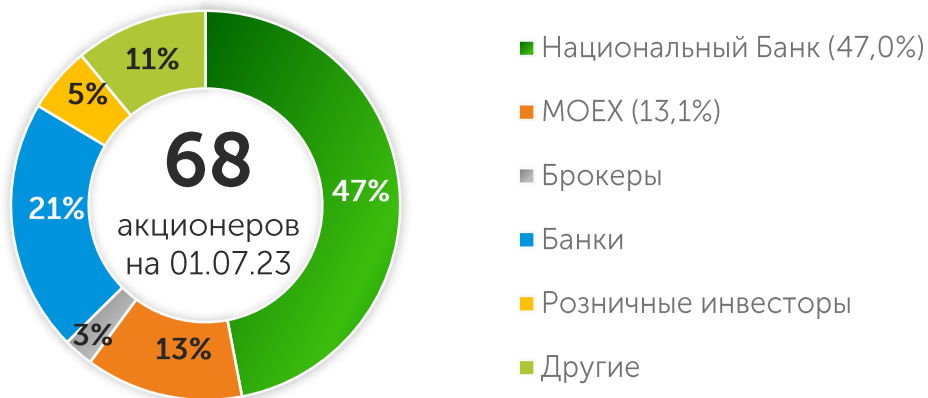


АО "Казахстанская фондовая биржа"

KASE была основана 17 ноября 1993 года под наименованием "Казахская межбанковская валютная биржа" два дня спустя после введения национальной валюты Казахстана – тенге

KASE – коммерческая организация, функционирующая в организационно-правовой форме акционерного общества

Акционеры KASE



Источник: KASE



Услуги KASE



ЛИСТИНГ

- допуск ценных бумаг к публичному обращению
- частное размещение
- создание условий для раскрытия информации



ЧЛЕНСТВО

- фондовый рынок
- валютный рынок
- рынок деривативов



ФИНАНСОВЫЕ ИНСТРУМЕНТЫ

- ценные бумаги
- операции репо: корзина ГЦБ, ОДГУ, ЦБ, входящие в список Т+, КСУ
- своп операции RUB/KZT, USD/KZT, CNY/KZT, EUR/KZT
- валютные пары RUB/KZT, USD/KZT, CNY/KZT, EUR/KZT, EUR/USD
- фьючерсы KASE Index, HSBK, KZAP, USD/KZT, RUB/KZT



ПОСТ-ТОРГОВЫЕ УСЛУГИ

- клиринг
- расчеты
- Центральный контрагент



РЫНОЧНЫЕ ДАННЫЕ

- задержанная торговая информация и в режиме реального времени
- информация об итогах торгов
- архивная, справочная и производная информации
- программный продукт IRIS Finance
- информационный канал в приложении Telegram @KASEInfoBot
- мобильное приложение KASE MOBILE



ТЕХНОЛОГИЧЕСКИЕ РЕШЕНИЯ

- три торговые системы
- расчетная и клиринговая системы
- FIX-шлюзы и FAST-протоколы
- веб-сайт и веб-сервисы

Миссия и цель KASE

KASE – высокотехнологичная торговая площадка, оказывающая **полный спектр биржевых услуг**, доступная для отечественных эмитентов и открытая локальным и международным инвесторам

Миссия

Содействие экономическому росту РК посредством:

- **Обеспечения широкого спектра инструментов для привлечения финансирования** отечественными эмитентами
- **Обеспечения платформы для перераспределения ликвидности** в финансовой системе
- **Предоставления прозрачной инвестиционной среды** для локальных и иностранных инвесторов

Цель

Достижение и **поддержание статуса ведущей биржевой площадки в регионе** и повышение ценности KASE для стейкхолдеров

Ключевые показатели KASE



Показатели доходности KASE



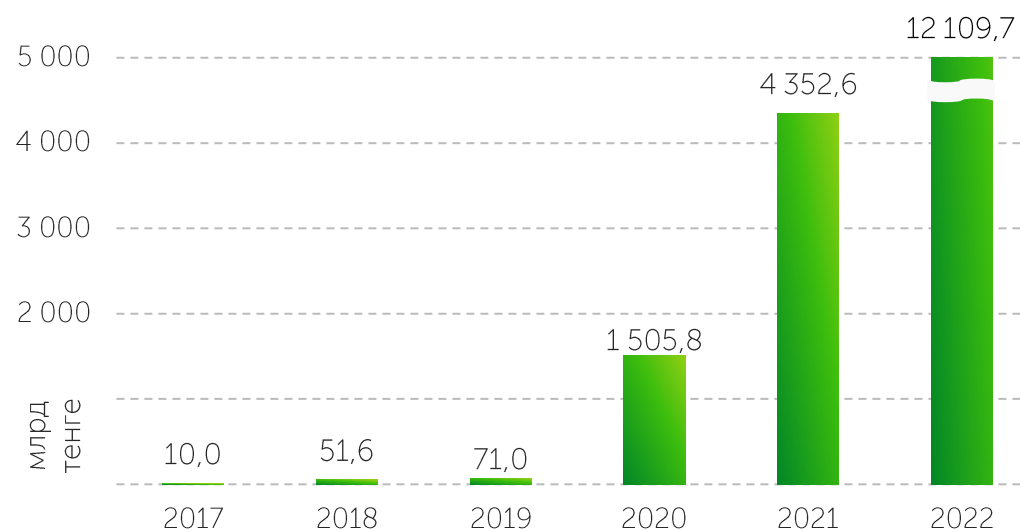
	Активы, млн KZT	Чистая прибыль, млн KZT	Доходность активов, %	Доходность капитала, %
2022	12 109 709,1	6 819,1	0,1	30,0
2021	4 352 567,9	3 905,1	0,1	22,0
2020	1 505 801,9	2 893,5	0,4	21,3
2019	71 041,1	2 192,7	3,6	21,6
2018	51 583,8	965,3	3,1	11,4
2017	10 009,5	792,8	8,9	10,4

Акции и капитал KASE

На 01 апреля 2023 года:

собственный капитал	31 138,3 млн KZT
оплаченный уставный капитал	4 065,6 млн KZT
количество объявленных акций	5 000 000
количество размещенных акций	1 075 231
балансовая стоимость акции	28 959,7 KZT

Активы



Примечание: ROA, ROE рассчитаны на основании среднегодовых показателей активов и капитала
Источник: KASE

Члены KASE



43

Фондовая

33

Валютная

28

Деривативы

51 всего участников рынка, в том числе:

21 банк второго уровня
резиденты РК

22 брокерские компании
резиденты РК

46 локальных участников

5 иностранных участника

3 МФО

12 участников, предоставляющих услуги прямого доступа (DMA)

Новые члены KASE :

2023

- АО "Банк Фридом Финанс Казахстан" / **фондовая и деривативы**
- NGDEM Global Limited / **фондовая и деривативы**

2022

- Freedom Finance Global PLC / **фондовая**
- АО "Инвестиционная компания Standard" / **валютная**
- АО "NGDEM Finance" / **деривативы**
- АО "ЕвроЦентрАстана" / **фондовая и деривативы**
- АО "UD Capital" / **фондовая и деривативы**
- АО "Инвестиционная компания Standard" / **фондовая**
- АО "Дочерняя организация Народного Банка Казахстана "Halyk Finance" / **валютная**

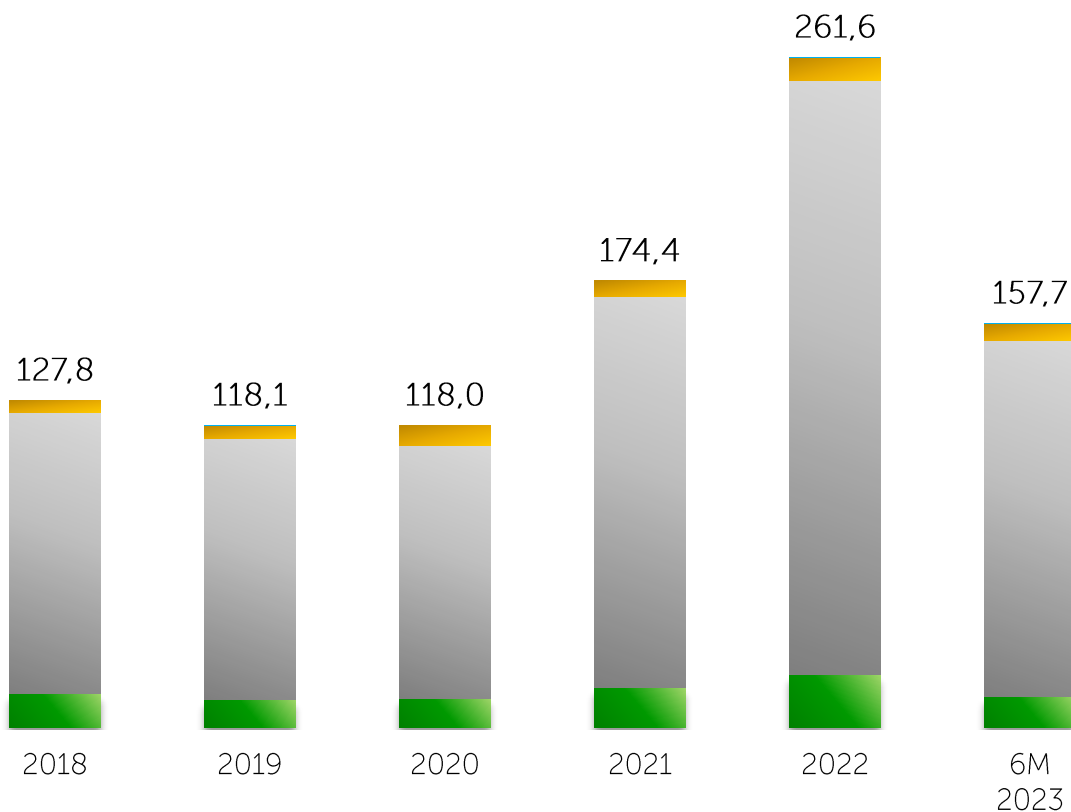
Показатели биржевого рынка за шесть месяцев 2023 года

Сектор биржевого рынка	Объем, млрд KZT	Объем млн USD	Среднедневное количество сделок	Среднедневной объем сделок, млн KZT	Средний объем одной сделки, млн KZT
Рынок ценных бумаг	6 395,3	14 194,1	3 150	53 293,8	16,9
Акции	147,2	326,5	2 694	1 226,8	0,5
KASE Global	9,1	20,2	228	76,2	0,3
Корпоративные долговые ЦБ	1 021,3	2 268,8	144	8 511,2	59,2
ГЦБ	5 049,6	11 206,9	21	42 080,2	2 021,5
Облигации МФО	161,6	357,6	2	1 346,3	664,9
ЦБ инвестиционных фондов	5,4	12,1	51	45,4	0,9
Производные ценные бумаги	0,9	2,1	10	7,7	0,8
Рынок иностранных валют	12 327,1	27 293,4	447	102 725,6	230,0
Рынок денег	138 997,0	307 875,5	1 305	1 158 308,0	887,8
Операций репо	114 438,1	253 485,9	1 283	953 650,6	743,1
Операций валютного свопа	24 558,9	54 389,6	21	204 657,4	9 533,7
Деривативы	23,5	51,3	0	195,5	2 133,0
Итого	157 742,8	349 414,3	4 901	2 314 523,0	268,2

Объем и структура рынка

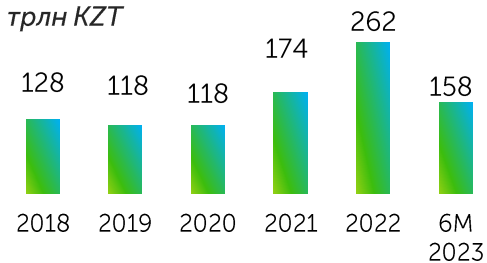


Динамика объема торгов по секторам, трлн KZT



Источник: KASE

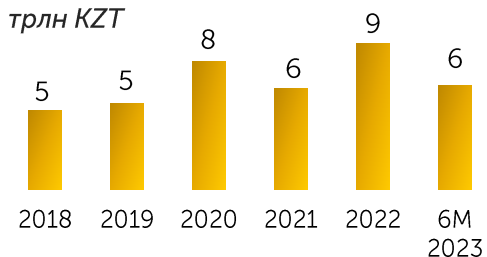
трлн KZT



Всего объем торгов

2022	+50%
2021	+80%
2020	+17%
2019	-62%
2018	x2

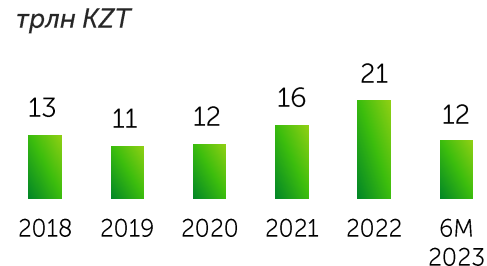
трлн KZT



Рынок ценных бумаг

2022	+44%
2021	-26%
2020	-1%
2019	+18%
2018	x2

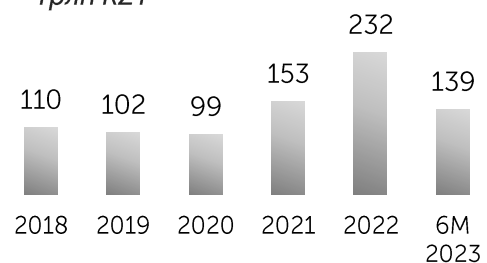
трлн KZT



Рынок иностранных валют

2022	+34%
2021	+34%
2020	+4%
2019	-17%
2018	+9%

трлн KZT

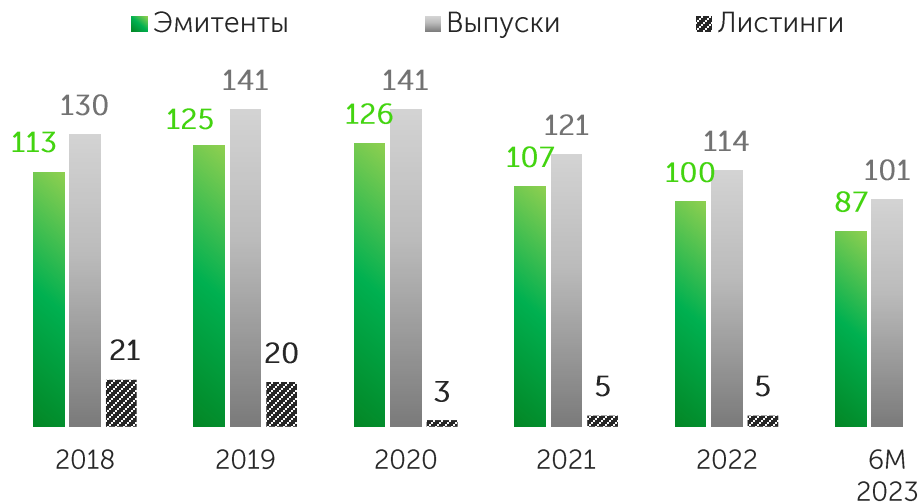


Рынок денег

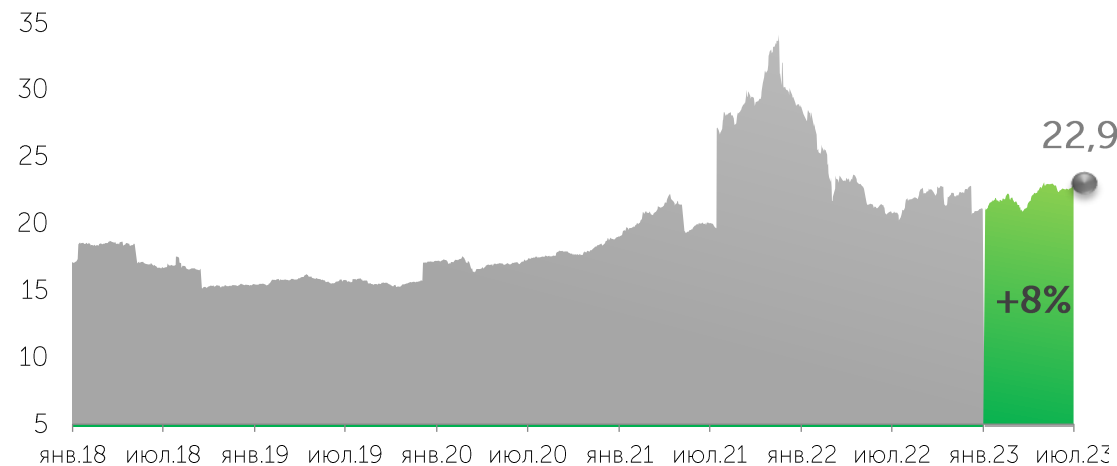
2022	+52%
2021	+55%
2020	+3%
2019	-7%
2018	-19%

Рынок акций

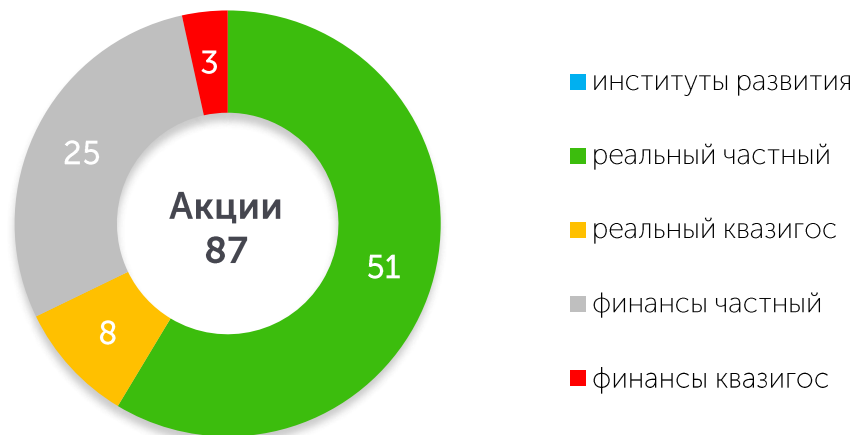
Новые листинги



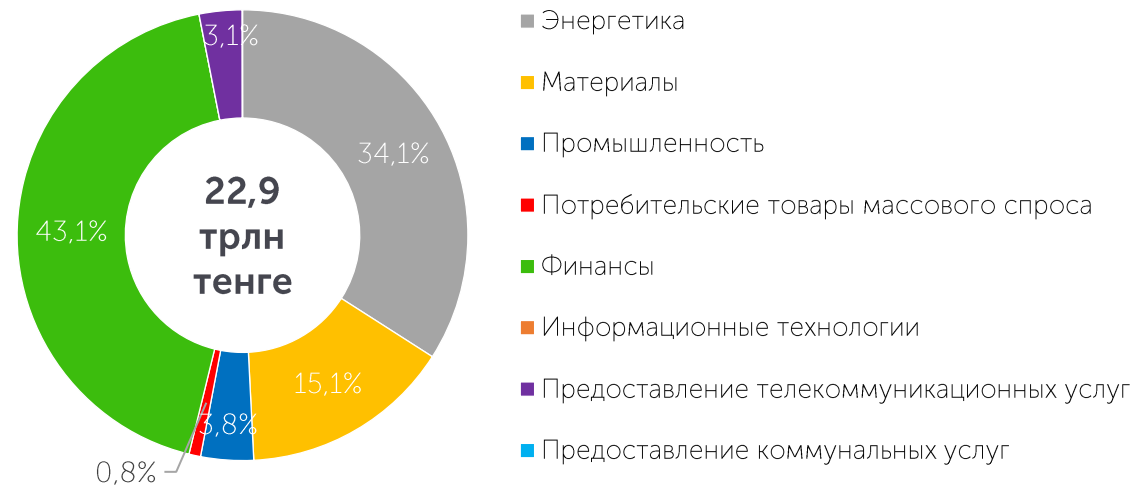
Капитализация рынка акций, трлн KZT



Структура листинговых компаний по сферам деятельности

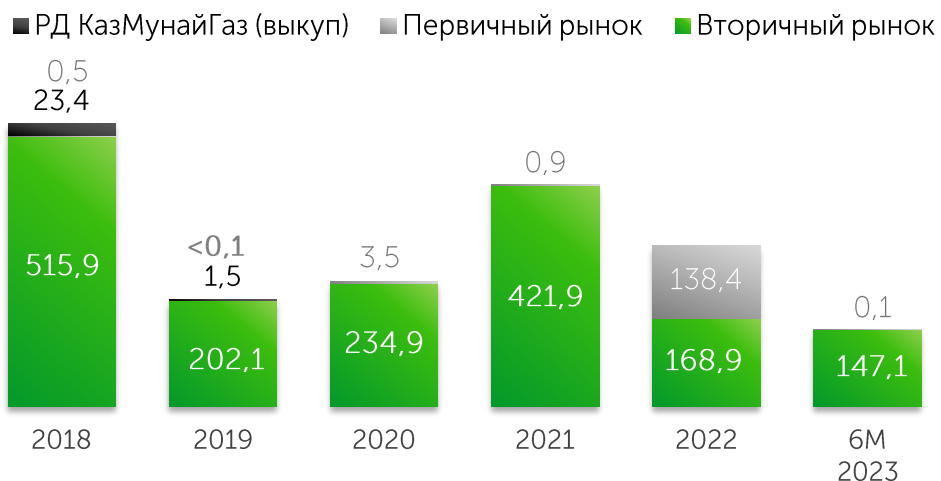


Отраслевая структура списков акций*

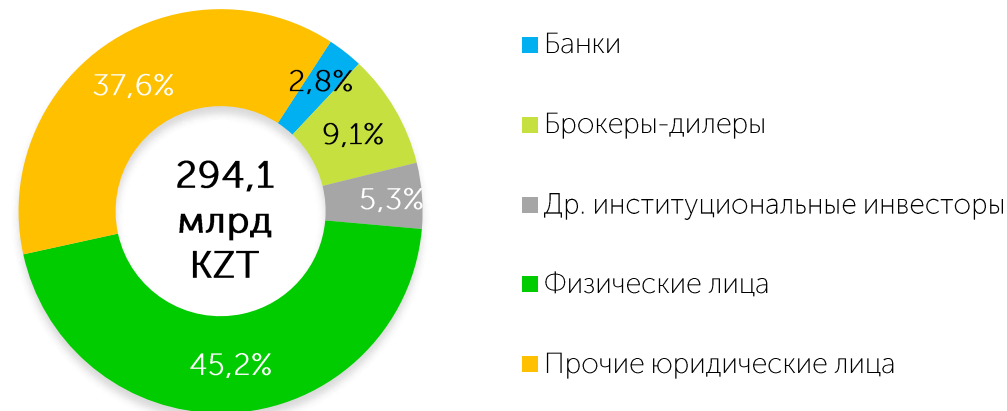


Рынок акций

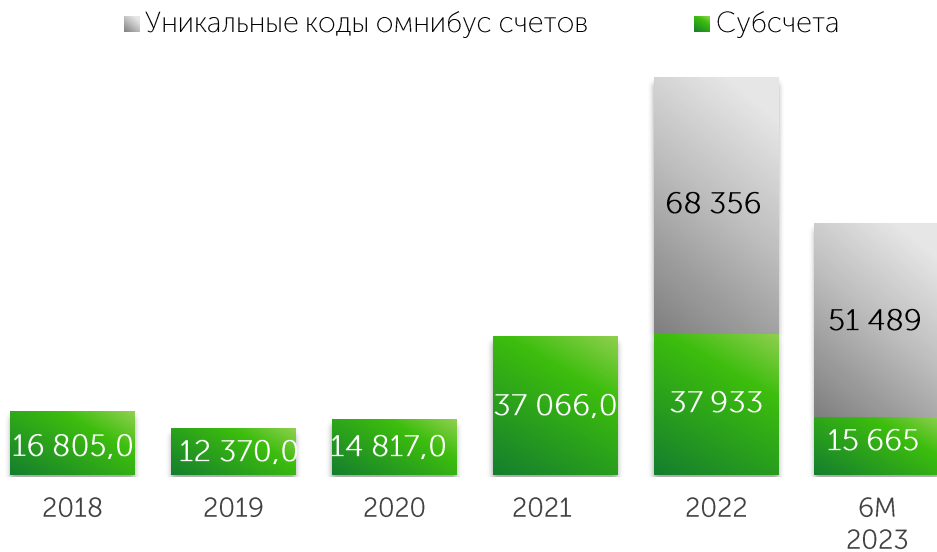
Объем сделок, млрд KZT



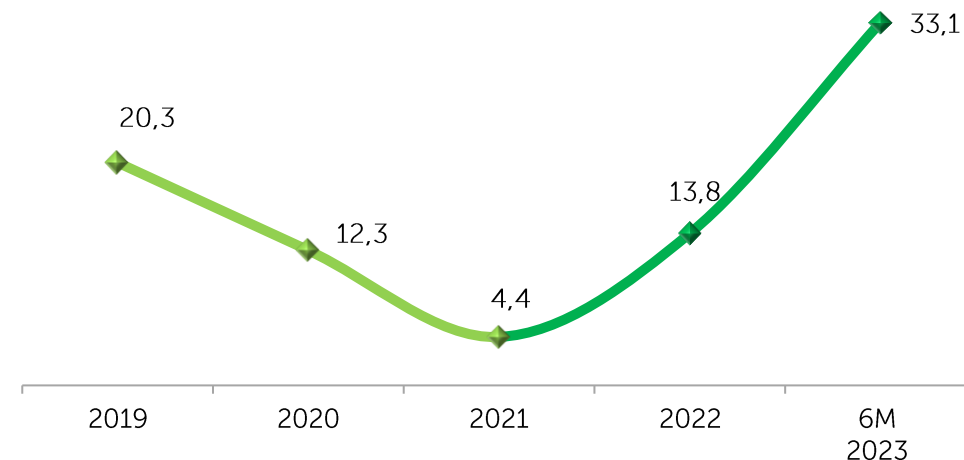
Доли основных категорий инвесторов на вторичном рынке за 6М 2023 года*



Динамика активных розничных инвесторов



Доля нерезидентов в брутто-обороте*, %

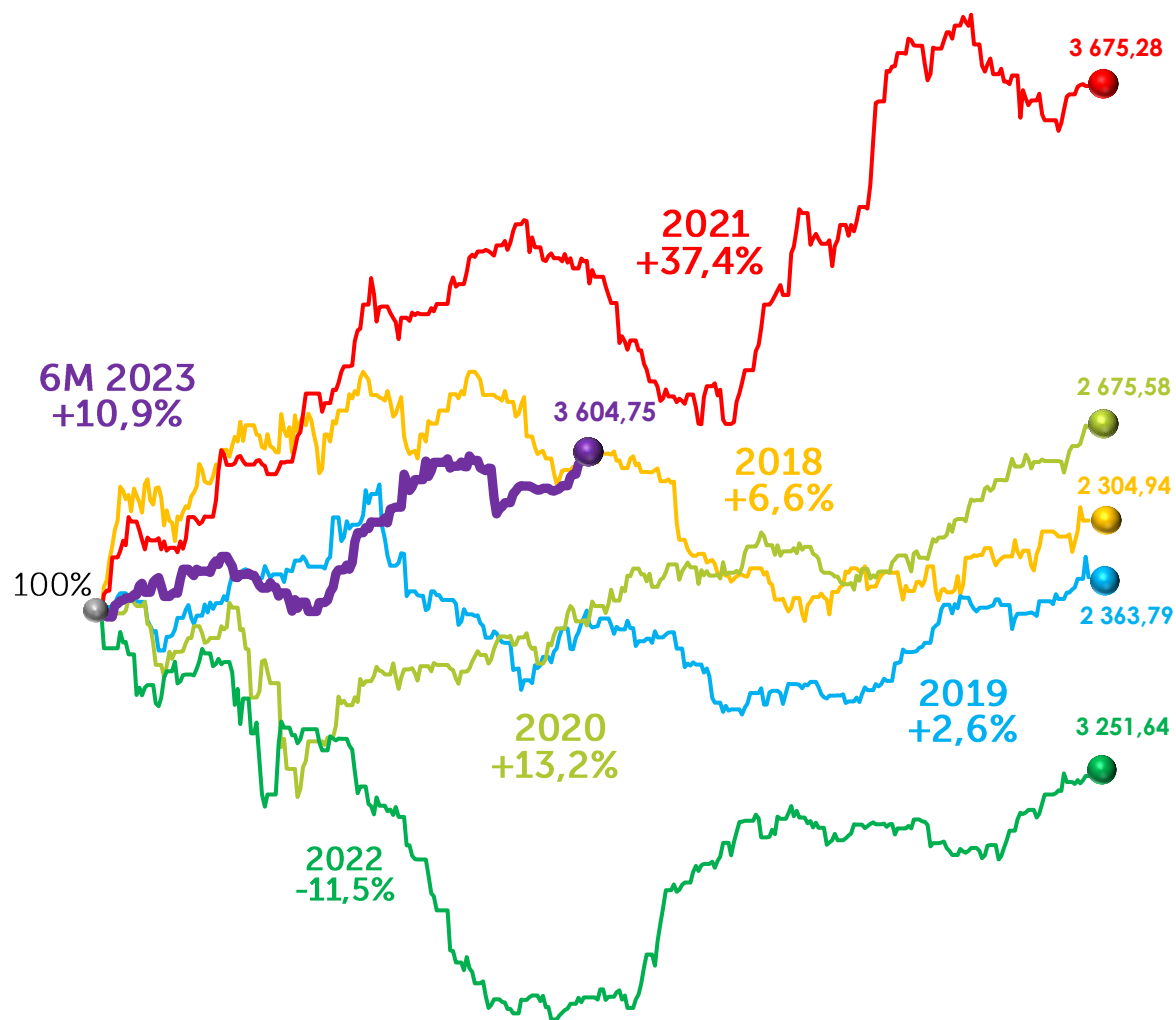


* от общего брутто-оборота торгов акциями без учета крупных сделок

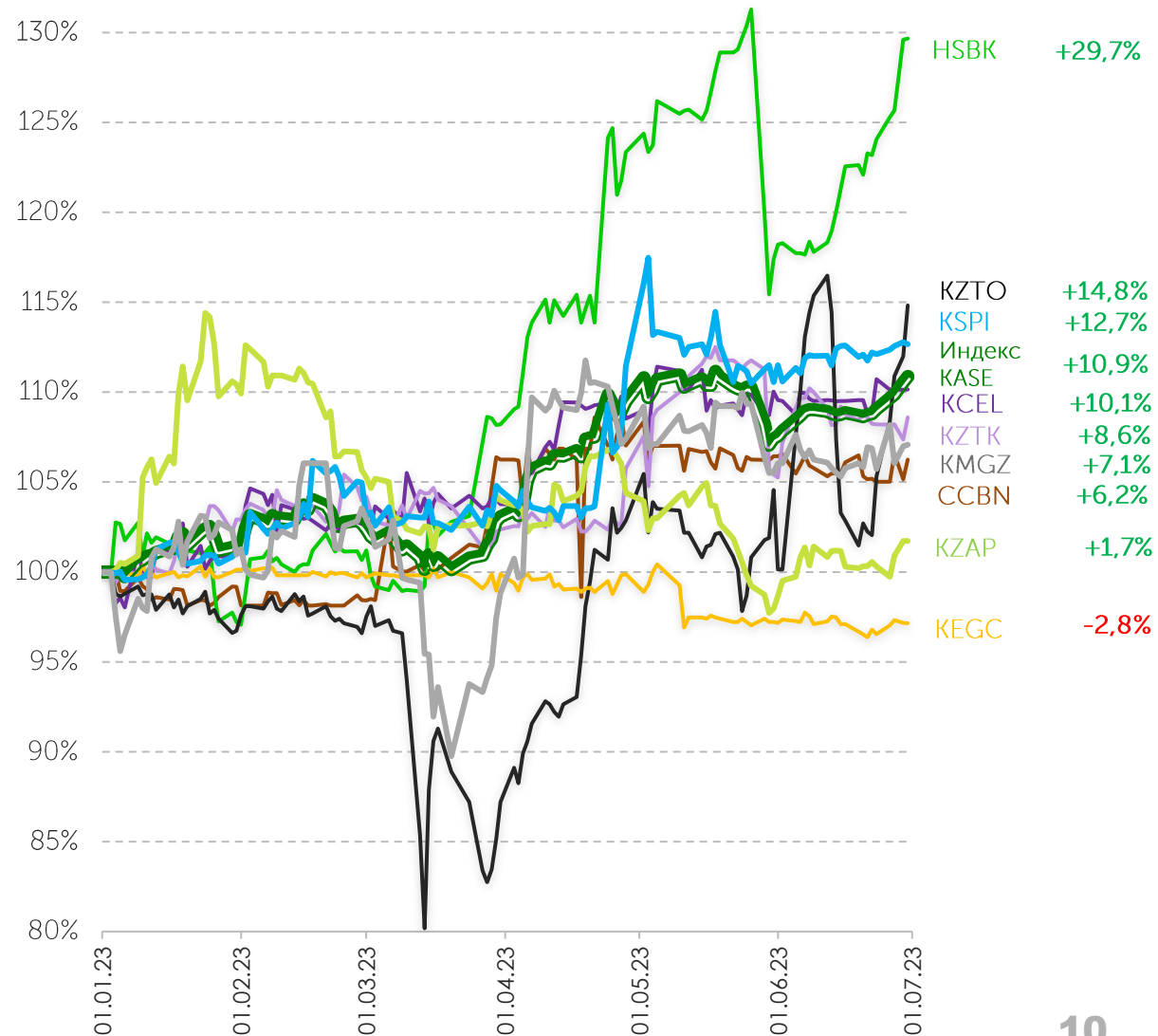
Динамика Индекса KASE



Индекс KASE в 2018 – 6М 2023

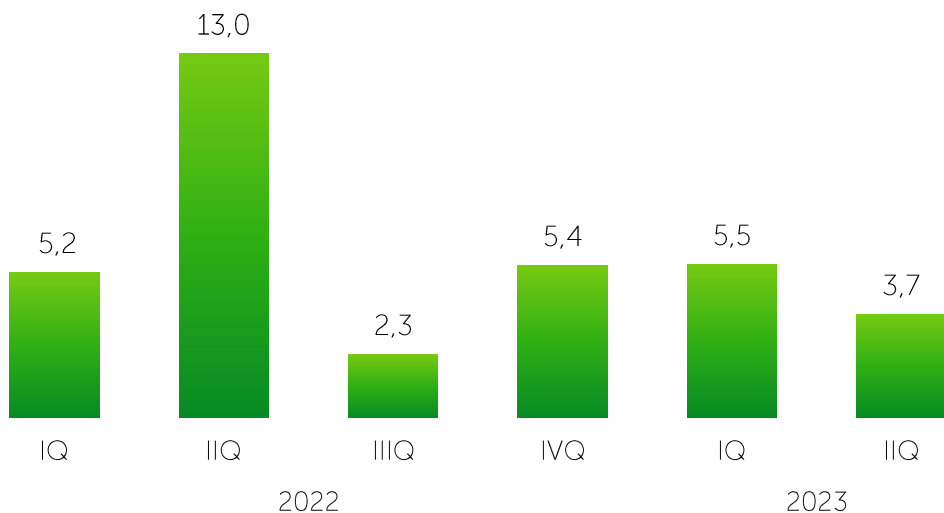


Динамика составляющих Индекса KASE



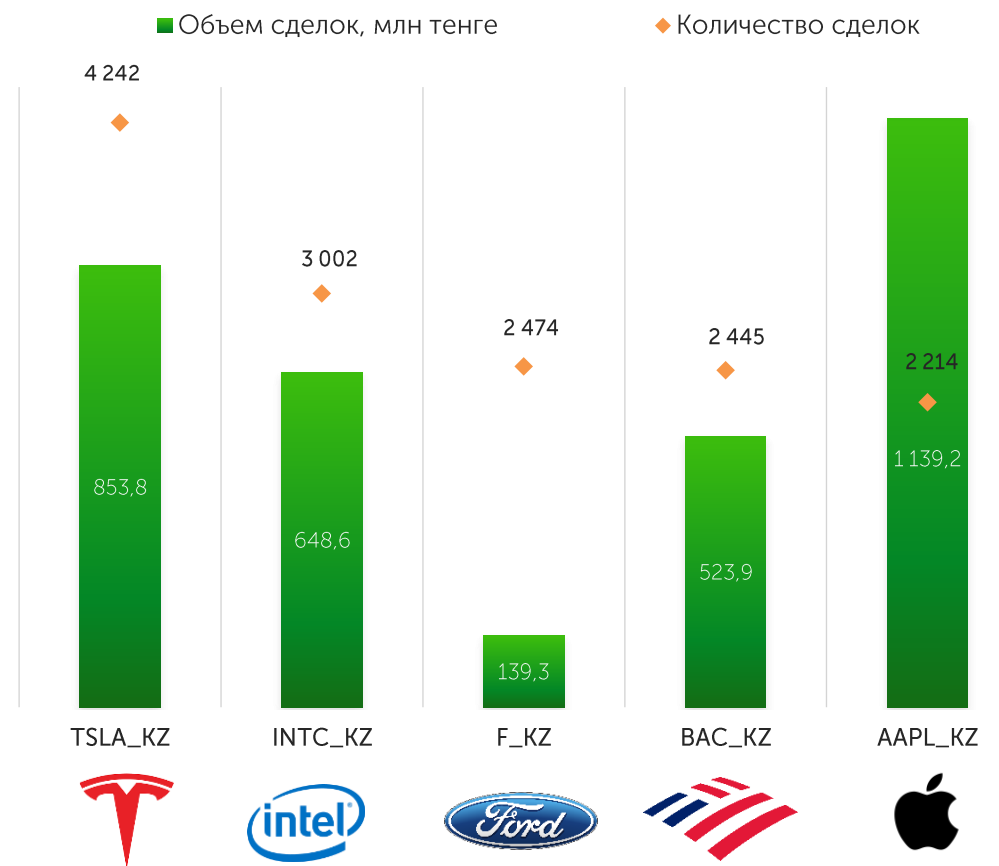
Источник: KASE, Bloomberg

Объем сделок, млрд KZT

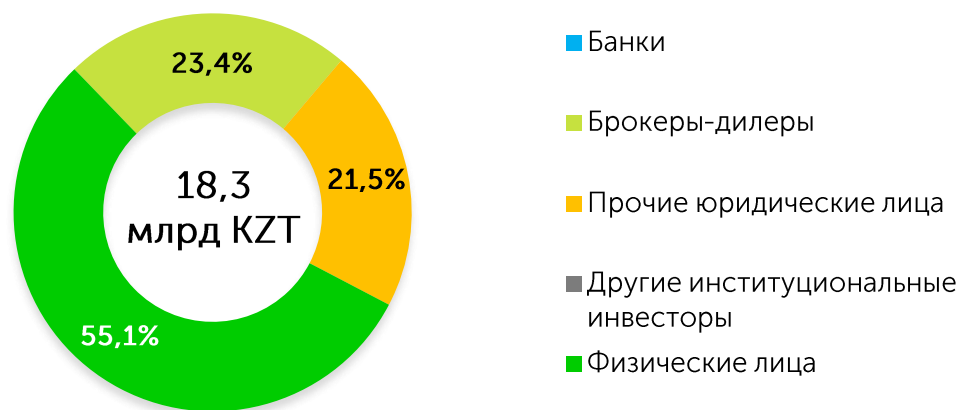


На **01 июля 2023 года** в официальном списке KASE находятся **44 акций и 14 ETF** в секторе KASE Global

Топ-5 наиболее популярных акций сектора KASE Global по итогам 6М 2023 года



Доли основных категорий инвесторов за 6М 2023 год*

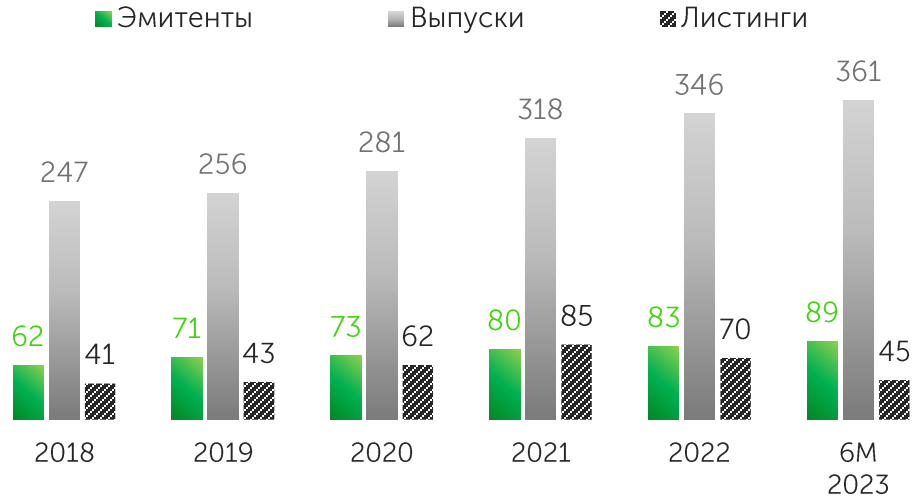


* от общего брутто-оборота торгов в секторе KASE Global без учета крупных сделок

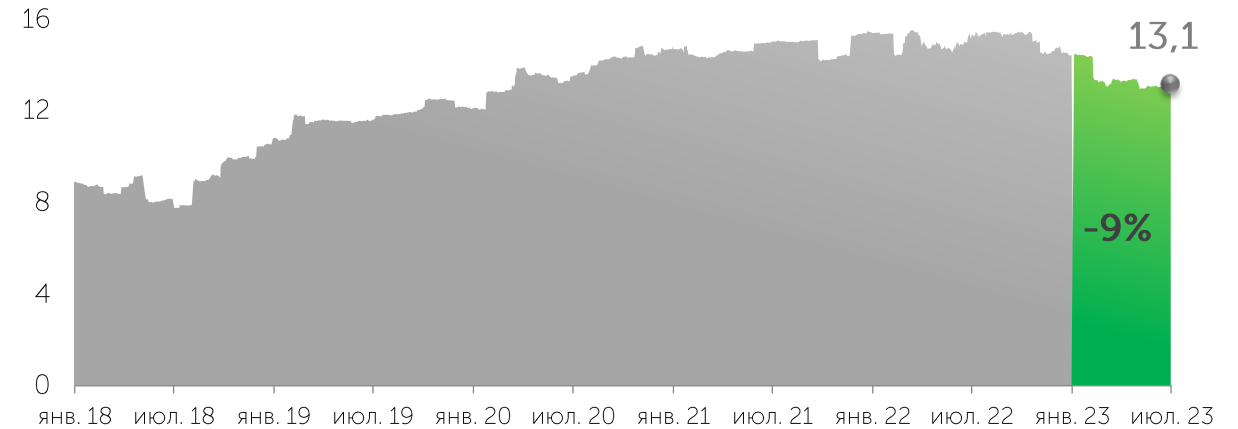
Источник: KASE

Рынок корпоративных облигаций

Новые листинги



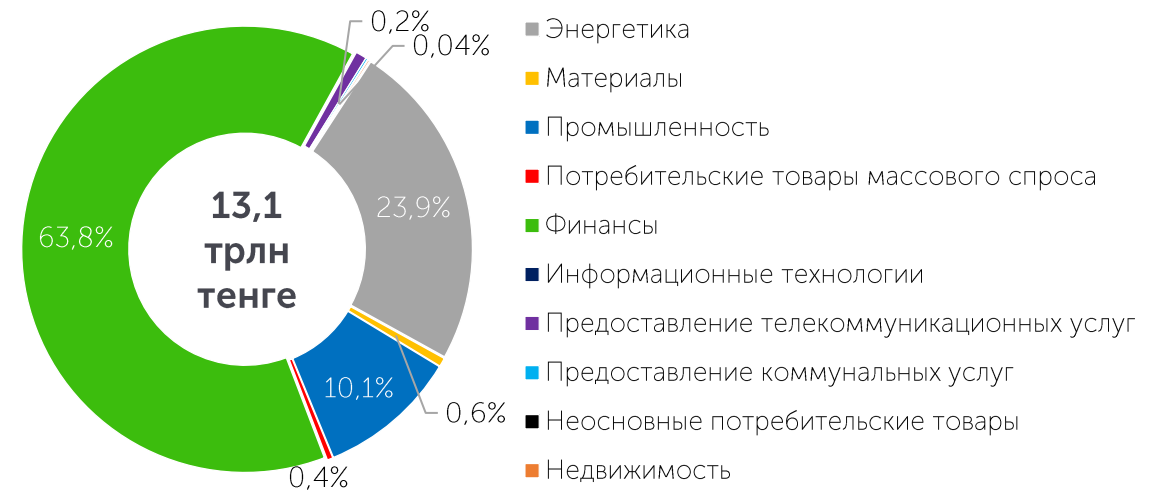
Объем корпоративного долга в обращении, трлн KZT



Структура листинговых компаний по сферам деятельности

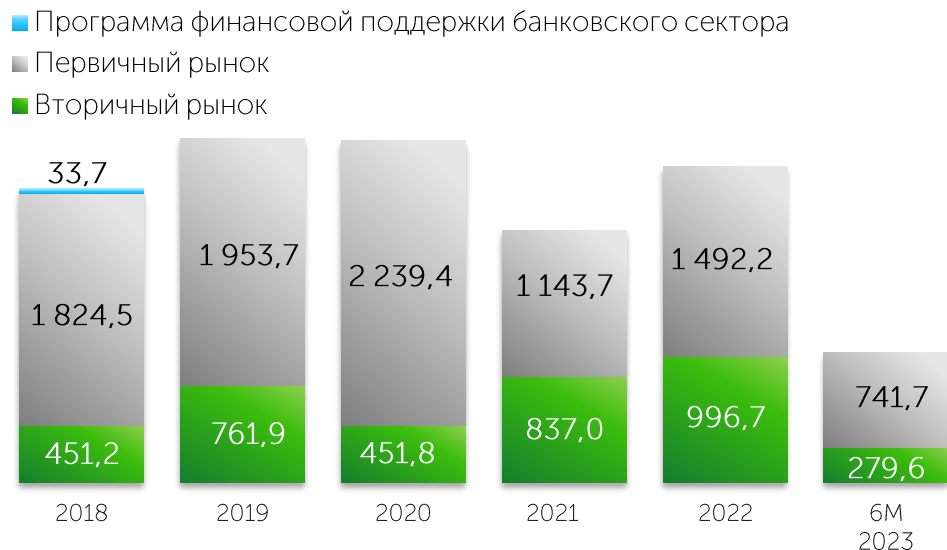


Отраслевая структура списков облигаций

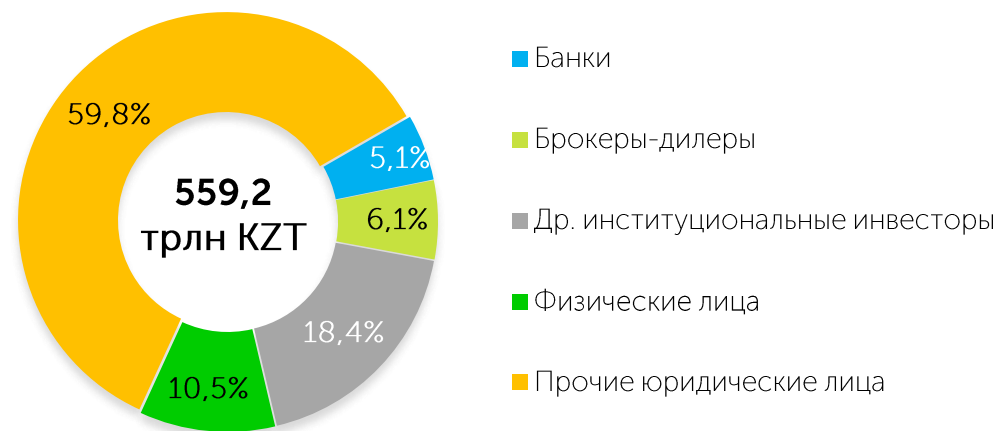


Рынок корпоративных облигаций

Объем сделок, млрд KZT

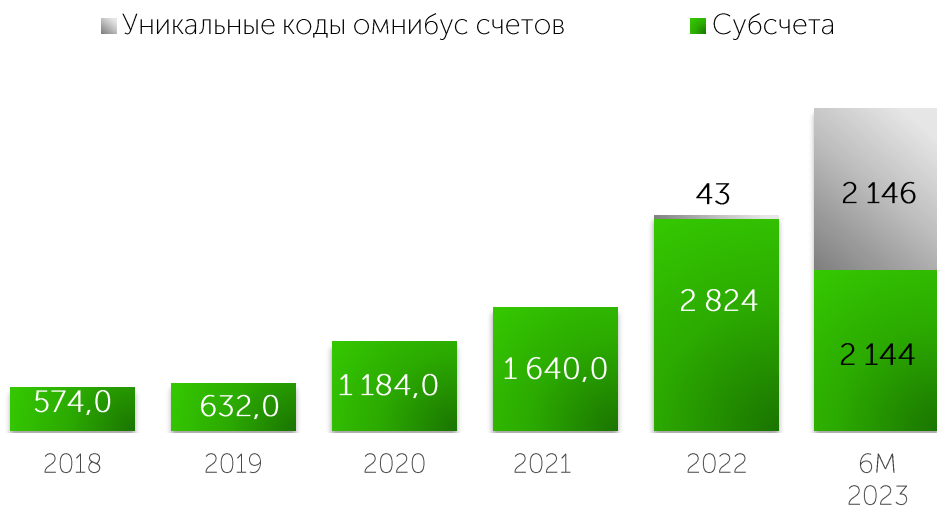


Доли основных категорий инвесторов на вторичном рынке 6М 2023 год*

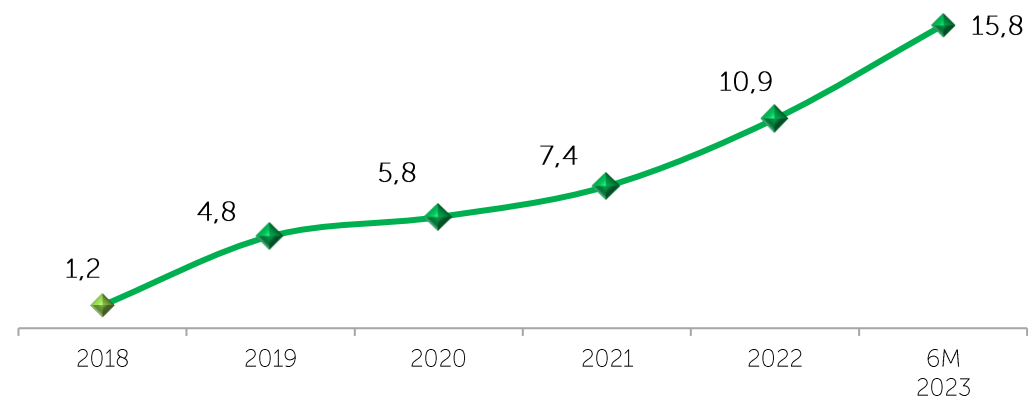


* от общего брутто-оборота торгов корпоративными облигациями на вторичном рынке

Динамика активных розничных инвесторов



Доля нерезидентов в брутто-обороте, %



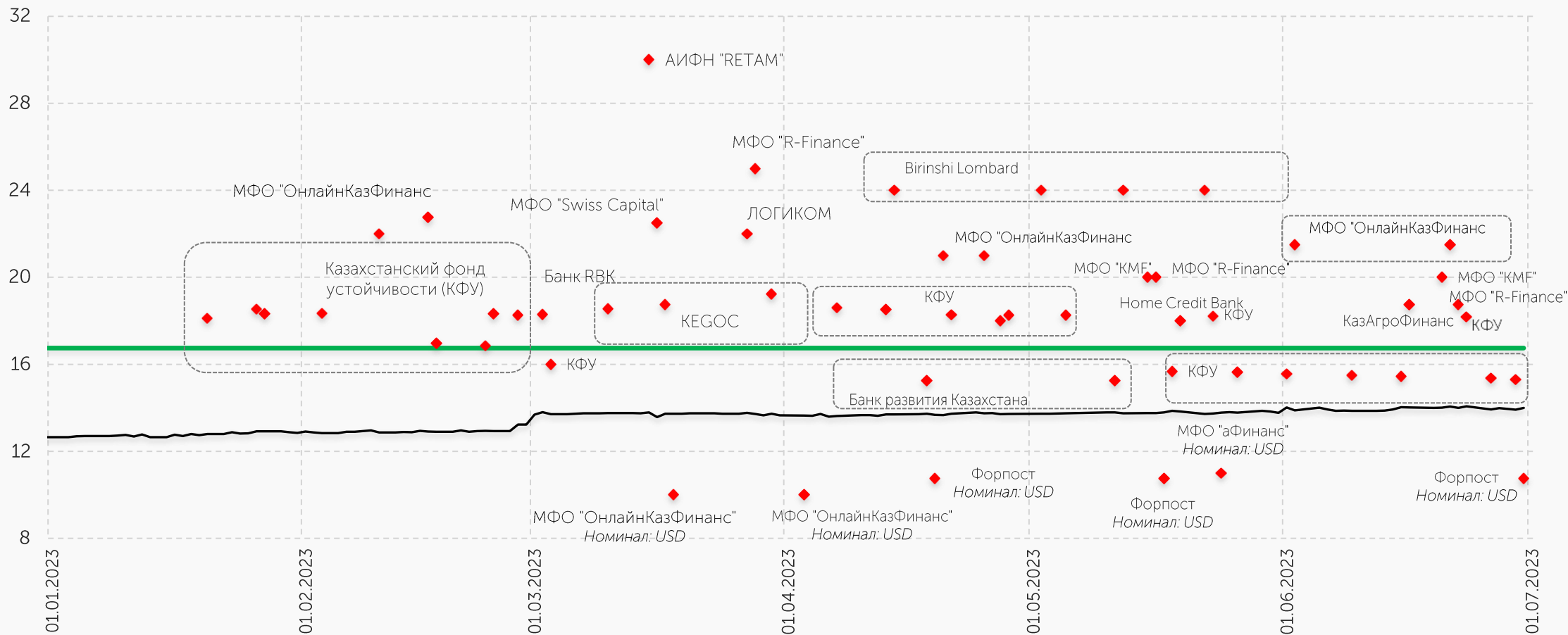
Первичный рынок корпоративных облигаций



Рыночные размещения за 6М 2023

— Базовая ставка — KASE_BMY ◆ Доходность, % годовых

от 10,0% до 30,0% годовых





Размещения корпоративных облигаций за 6М 2023 года (1/2)



АО "Казахстанский фонд устойчивости"

6 выпусков

Срок

1,0-7,0 года

Объем:

200,9 млрд KZT

Доходность к погашению:

15,10-18,76 % годовых



АО "KEGOC"

Срок

14,7 лет

Объем:

16,9 млрд KZT

Доходность к погашению:

19,23-19,53 % годовых



АО "КазАгроФинанс"

Срок

6,0 лет

Объем:

9,8 млрд KZT

Доходность к погашению:

18,75% годовых



АО "Казахстанская
Жилищная Компания"

Срок

28,0 лет

Объем:

39,3 млн KZT

Доходность к погашению:

0,10% годовых



Инвестиции и развитие

ТОО "Форпост"

Срок

1,0 год

Объем:

3,7 млрд KZT

Доходность к погашению:

10,75 % (в USD) годовых



ЛОГИКОМ

Срок

5 лет

Объем:

5,0 млрд KZT

Доходность к погашению:

22,00% годовых



RETAM

"АИФН "RETAM"

Срок

7,0 лет

Объем:

6,5 млрд KZT

Доходность к погашению:

30,00 % годовых



Банк развития
Казахстана

АО "Банк Развития
Казахстана"

3 выпуска

Срок

1,0-12,0 лет

Объем:

75,5 млрд KZT

Доходность к погашению:

0,50 % годовых / 15,25%

годовых / 2,0%+TONIA



Размещения корпоративных облигаций за 6М 2023 года (2/2)



АО "МФО
ОнлайнКазФинанс"

6 выпусков

Срок

0,6-2,0 года

Объем:

24,3 млрд KZT

Доходность к погашению:

21,00-22,75% /

10,00% (в USD) годовых



Микрофинансовая
организация "R-Finance"

3 выпуска

Срок

1,0-3,0 года

Объем:

1,6 млрд KZT

Доходность к погашению:

20,00-25,00 % годовых



ТОО "МФО "Swiss Capital
(Свисс Капитал)"

Срок

1,6 лет

Объем:

1,0 млрд KZT

Доходность к погашению:

22,50 % годовых



ТОО "Birinshi Lombard"

Срок

2,0 года

Объем:

1,0, млрд KZT

Доходность к погашению:

24,00 % годовых



МФО аФинанс

Срок

2,0 года

Объем:

44,9 млн KZT

Доходность к погашению:

11,00% (в USD) годовых



ТОО "Микрофинансовая
организация "KMF
(КМФ)"

2 выпуска

Срок

1,0 года

Объем:

20,0 млрд KZT

Доходность к погашению:

20,00% годовых



АО "Банк "Bank RBK"

3 выпуска

Срок

9,6 -10,0 года

Объем:

32,9 млрд KZT

Доходность к погашению:

4,00-19,75 % годовых



АО "Home Credit Bank"

Срок

2 года

Объем:

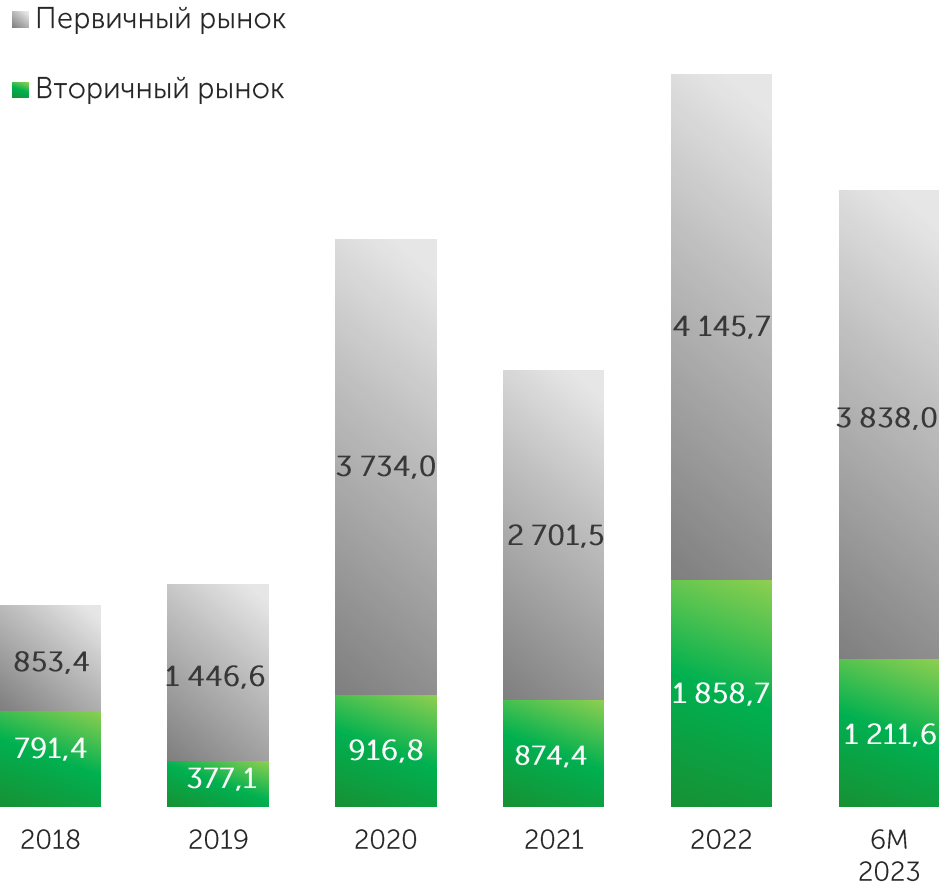
10,7 млрд KZT

Доходность к погашению:

18,00 % годовых

Рынок ГЦБ

Объем сделок, млрд KZT

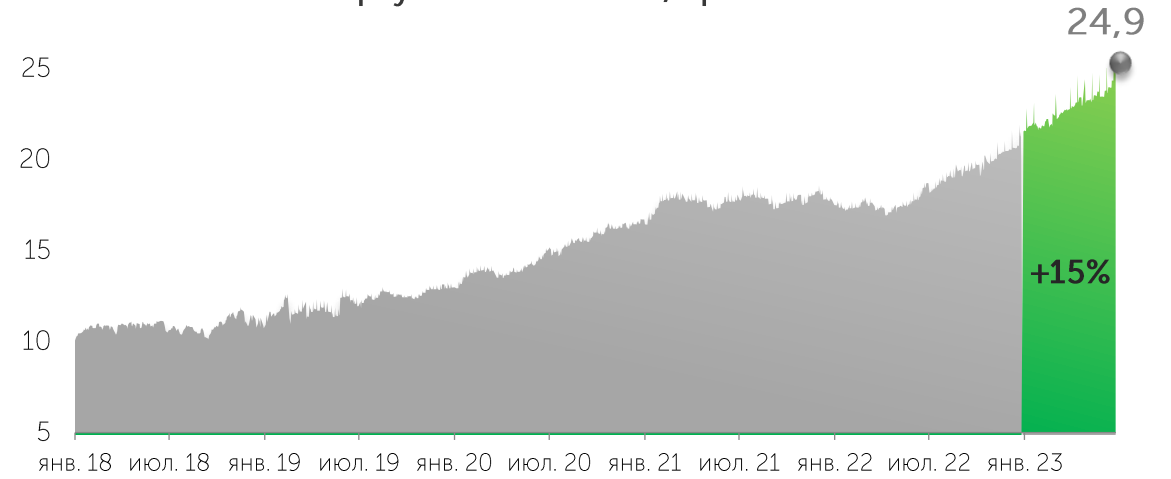


Более подробно с рынком ГЦБ можно ознакомиться в документе [Обзор рынка ГЦБ](#)

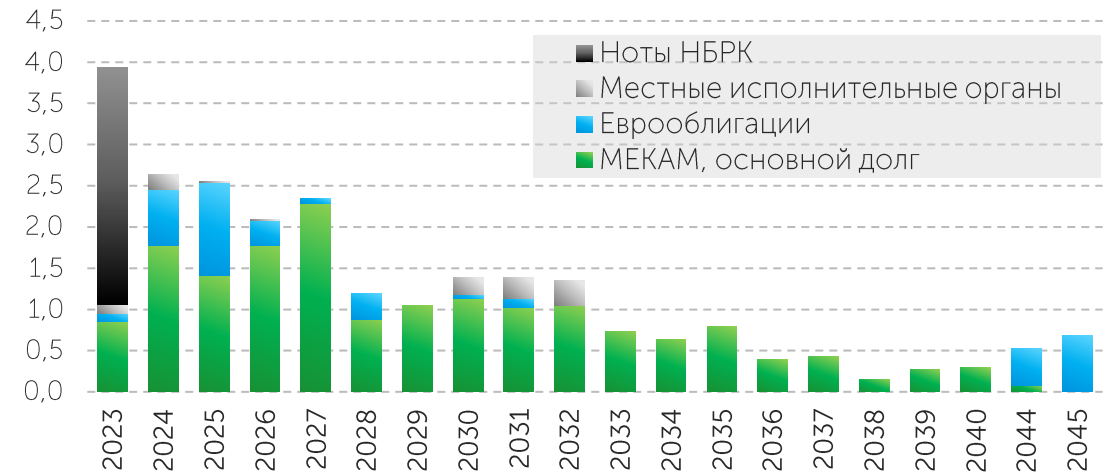
Источник: KASE



Сумма государственного долга (по номиналу), торгуемого на KASE, трлн KZT

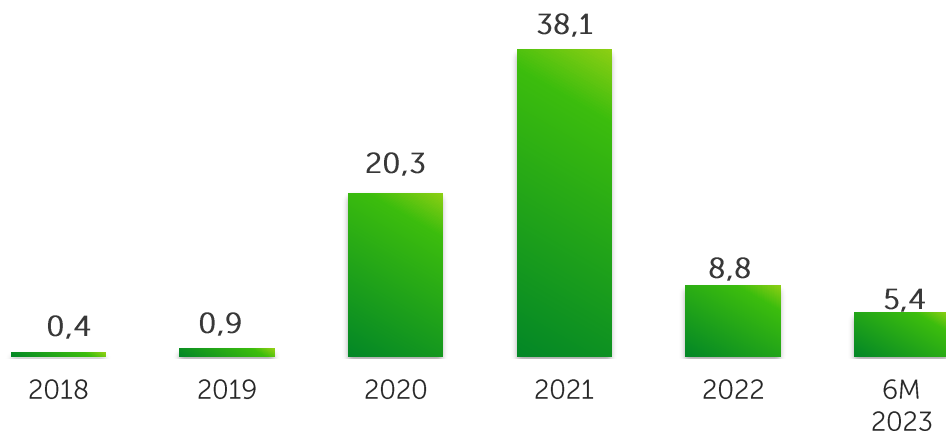


Динамика выплат по госдолгу, трлн KZT



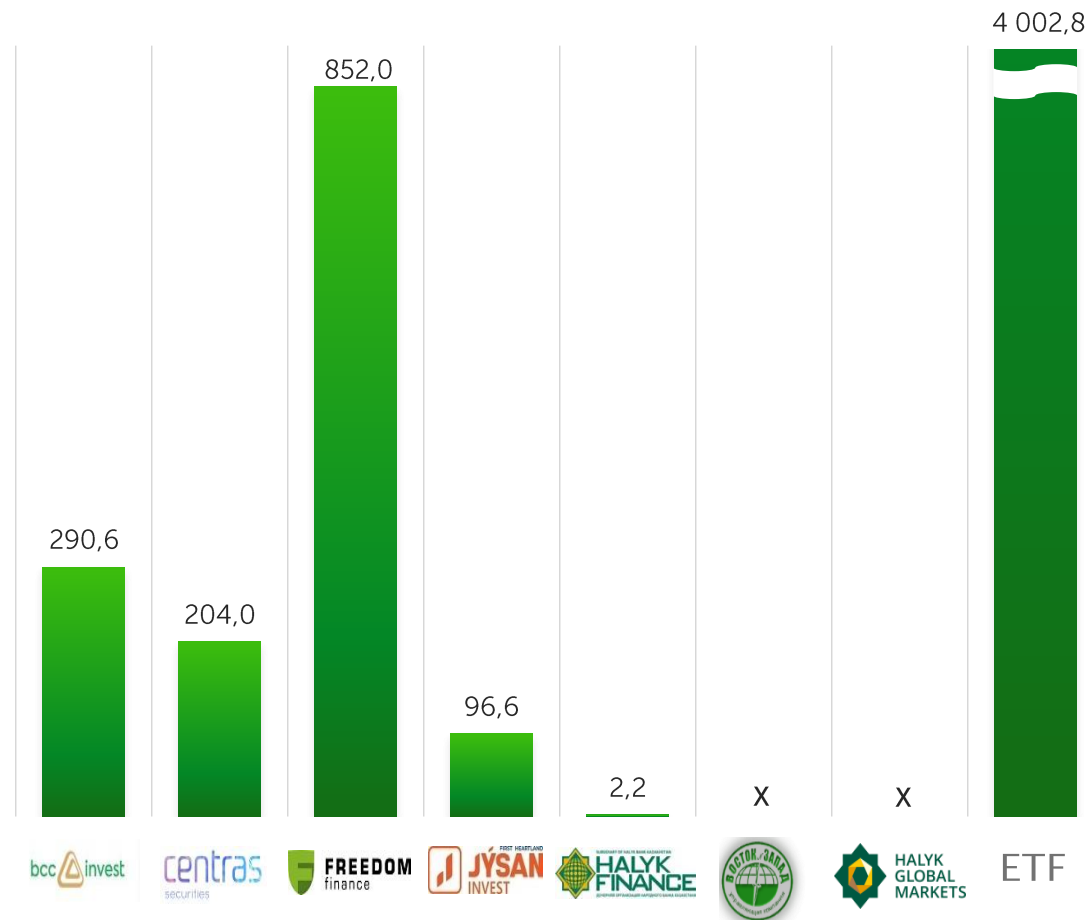
Ценные бумаги инвестиционных фондов

Объем сделок, млрд KZT

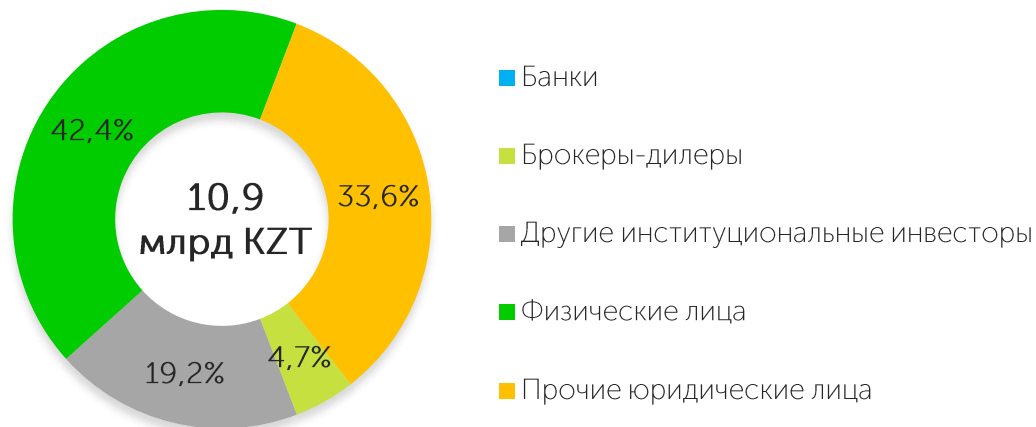


На 01 июля 2023 в официальном списке KASE находится 18 инструментов 5 управляющих организаций и 6 ETF

Объем торгов в разбивке по инструментам за 6М 2023 года, млн KZT



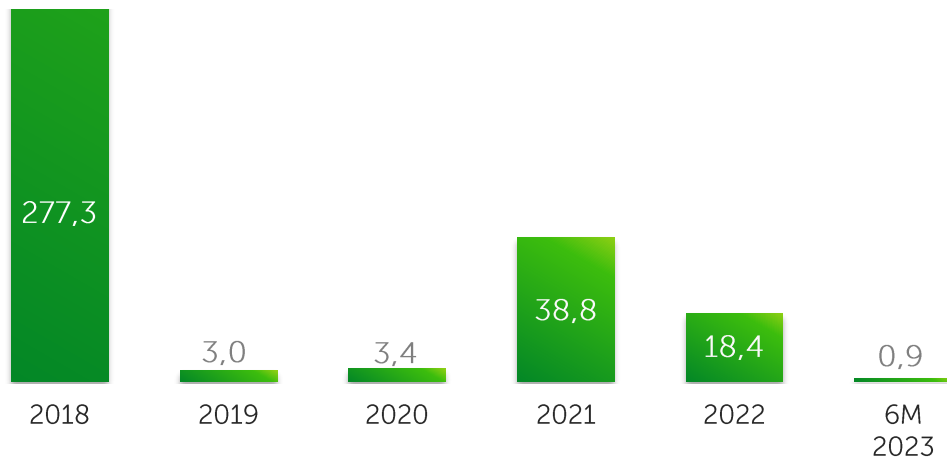
Доли основных категорий инвесторов за 6М 2023 года*



*от общего брутто-оборота торгов ценными бумагами инвестиционных фондов

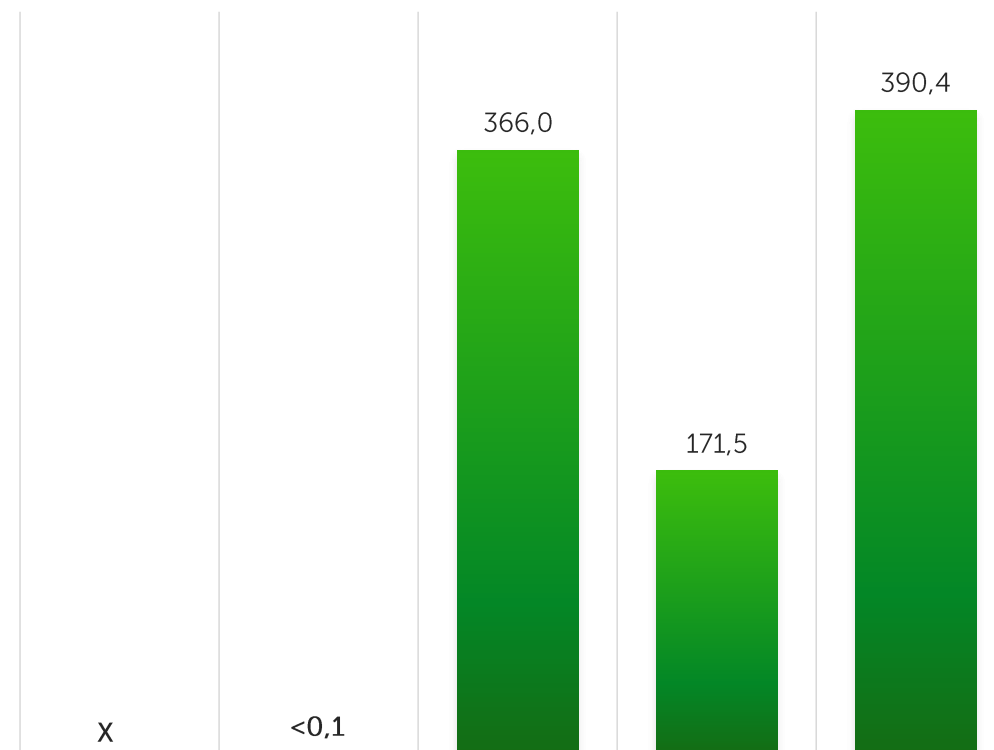
Производные ценные бумаги

Объем сделок, млрд KZT

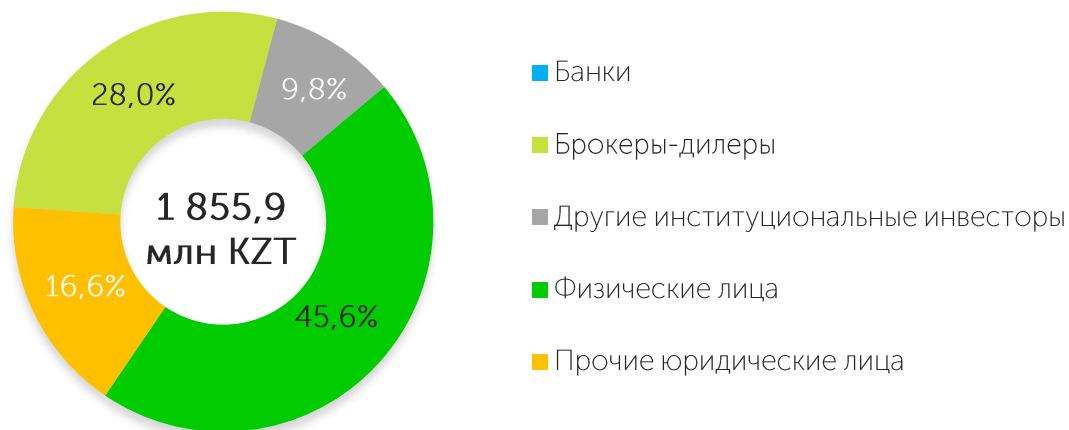


На 01 июля 2023 в официальном списке KASE находятся 5 глобальных депозитарных расписок

Объем торгов в разбивке по инструментам за 6М 2023 года, млн KZT



Доли основных категорий инвесторов за 6М 2023 года*

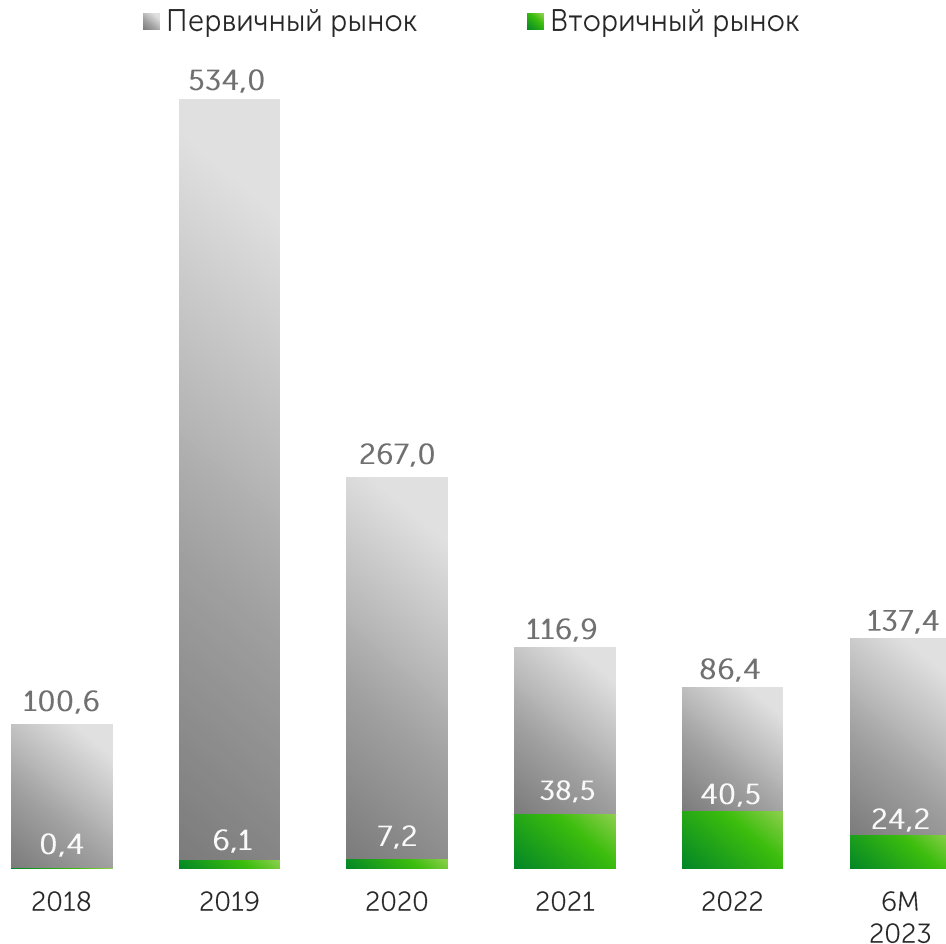


*от общего брутто-оборота торгов производными ценными бумагами

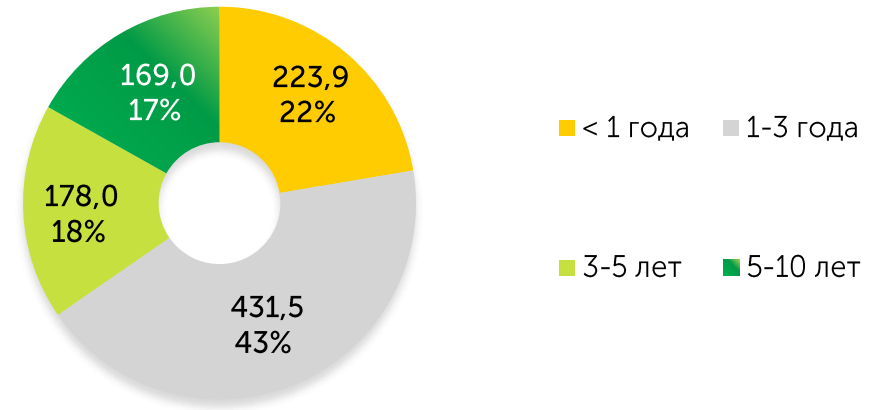
Облигации МФО

На 01 июля 2023 года в официальном списке KASE находятся 53 выпуска облигаций 5 организаций

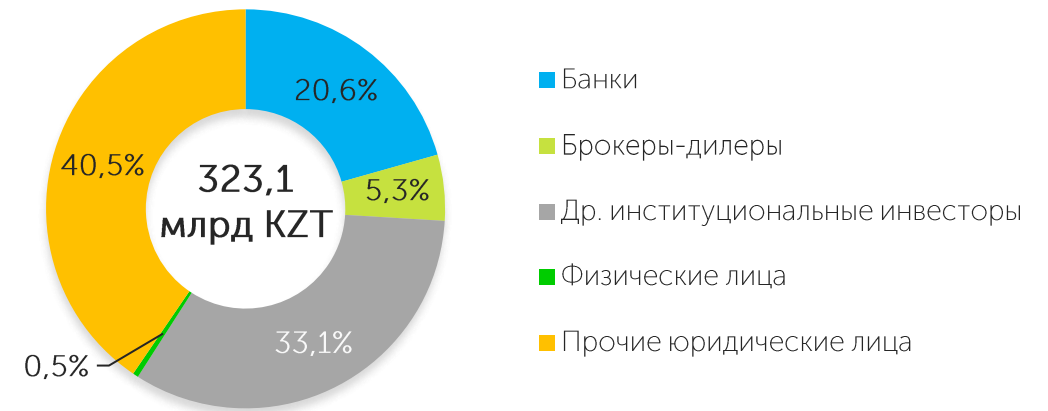
Объемы торгов, млрд KZT



Структура долга облигаций МФО в обращении по срокам до погашения (по номинальной стоимости)



Доли основных категорий инвесторов за 6М 2023 года*

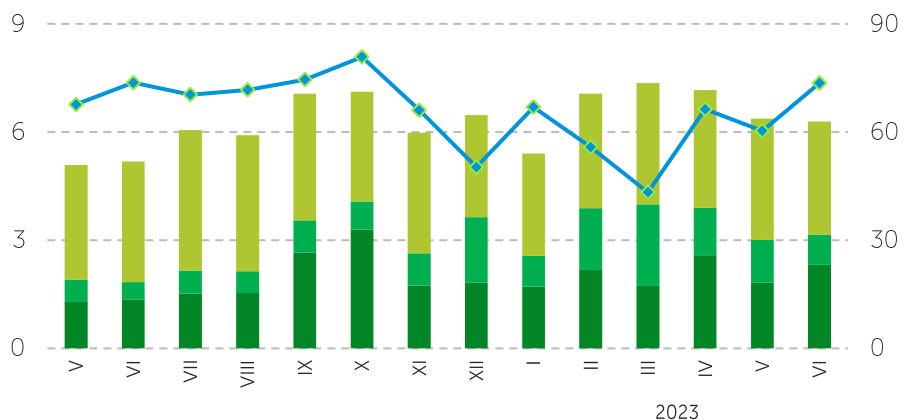


* от общего брутто-оборота торгов облигациями МФО, из расчета исключена позиция инициатора специализированных торгов

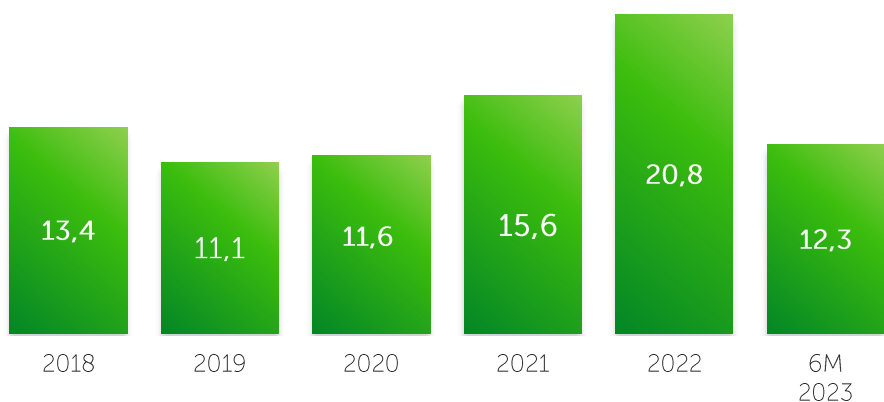
Иностраннные валюты

Соотношение биржевых и внебиржевых валютных операций

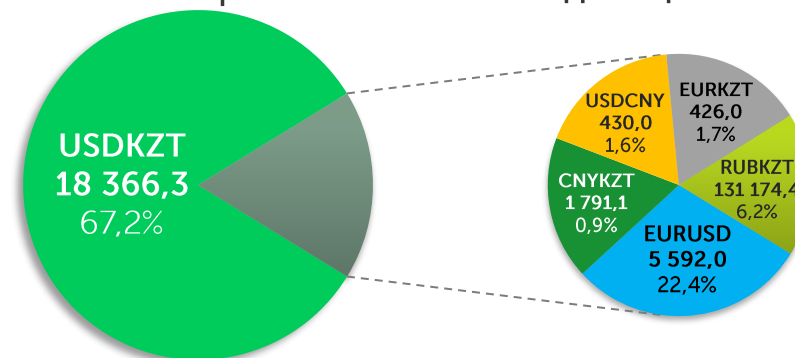
- Внебиржевые операции между банками-резидентами РК и банками-нерезидентами РК
- Внебиржевые операции между банками-резидентами РК
- Операции на спот-рынке KASE
- Доля операций на спот-рынке KASE в общем объеме валютных операций по покупке между банками-резидентами РК



Объем торгов на спот-рынке, трлн KZT

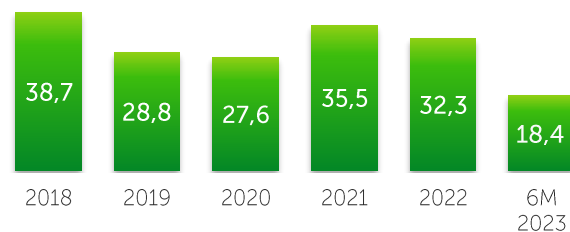


Структура биржевого рынка за 6М 2023 года в объеме торгов. Объем в млн единиц валюты

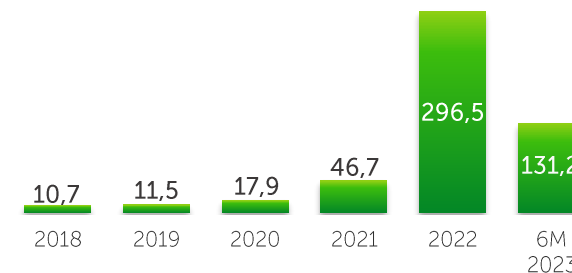


Примечание: доли рассчитаны от объема торгов в KZT

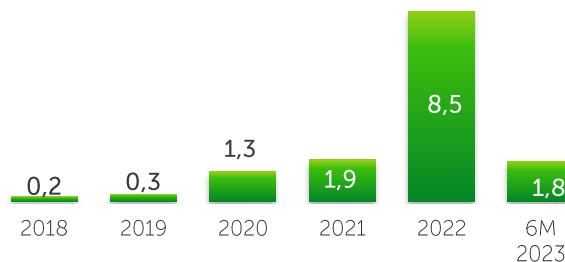
Объем торгов, млрд USD



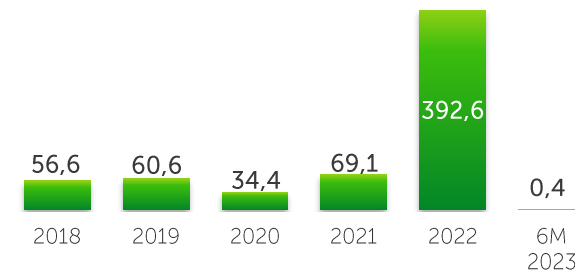
Объем торгов, млрд RUB



Объем торгов, млрд CNY

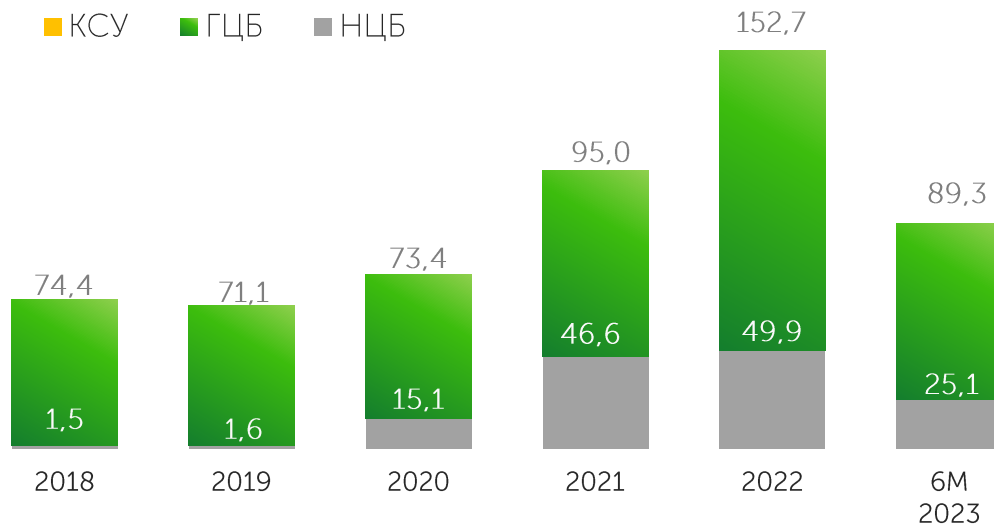


Объем торгов, млн EUR

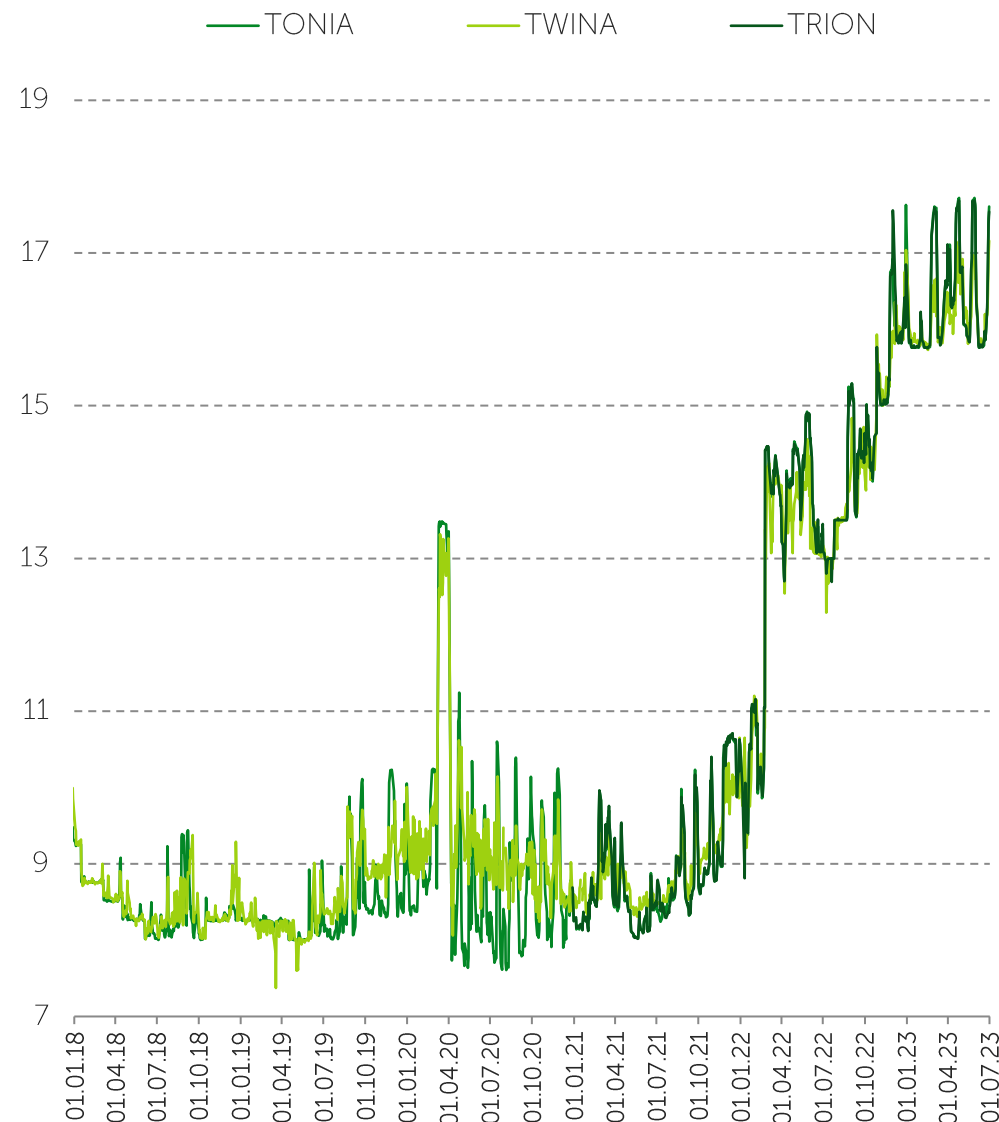


Рынок операций репо

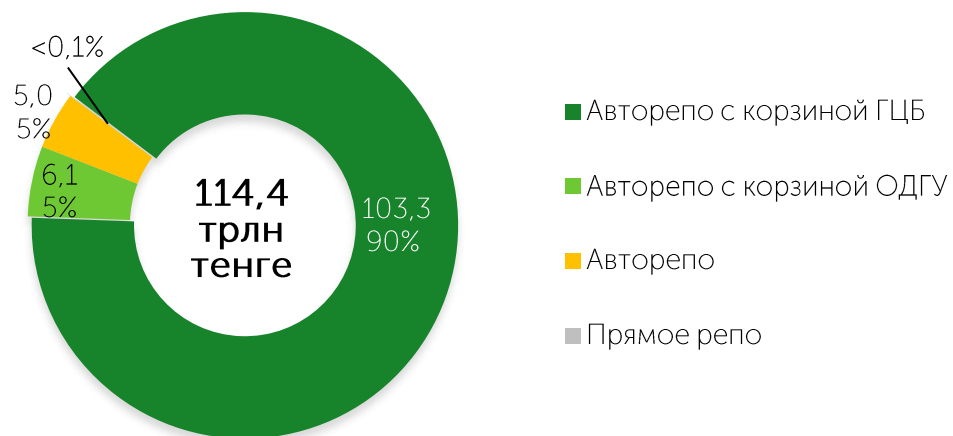
Объем торгов, трлн KZT



Индикаторы репо, % годовых



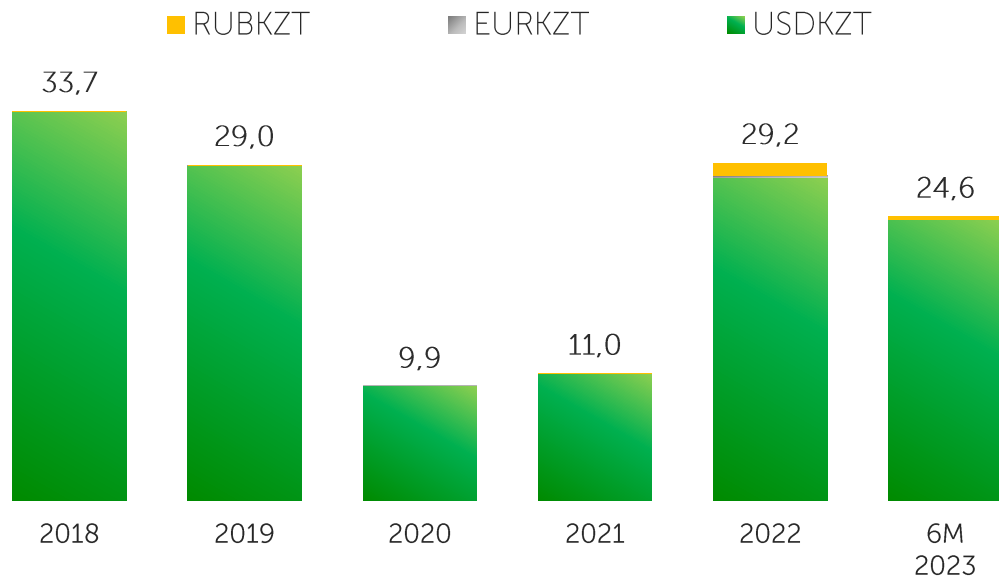
Инструменты рынка репо, трлн KZT



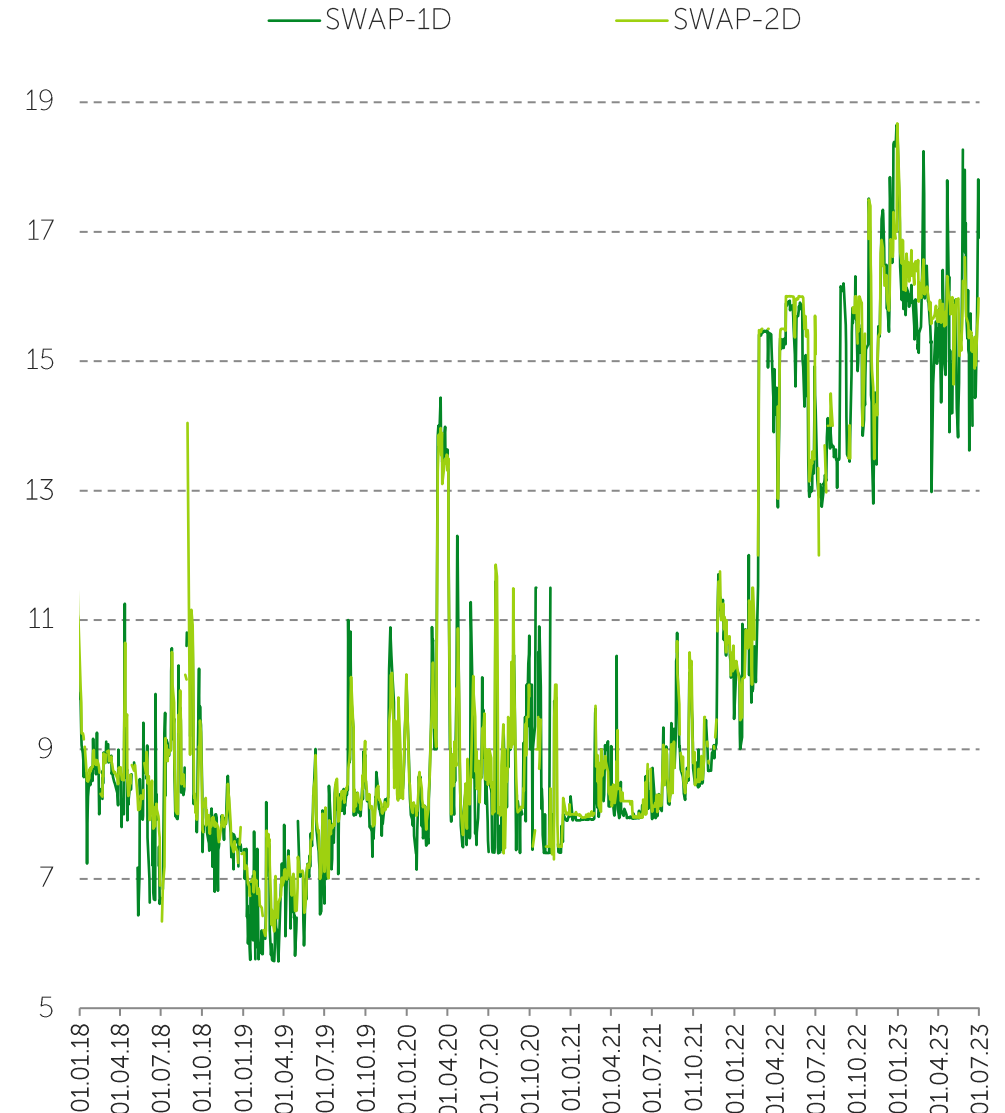
Источник: KASE

Рынок операций валютного свопа

Объем торгов, трлн KZT



Индикаторы своп-рынка, % годовых



Инструменты рынка операций валютного свопа
(объем за 6М 2023/ доля):


		Объем, млрд тенге	Доля
USDKZT	USDKZT_0_001	7 710,9	31,4 %
	USDKZT_0_002	16 432,6	66,9 %
	USDKZT_0_01W	13,2	0,1 %
	USDKZT_0_01M	27,1	0,1 %
	USDKZT_0_03M	78,1	0,3 %
RUBKZT	RUBKZT_0_002	296,9	1,2 %

Дополнительная информация

Вы можете ознакомиться с другими информационными продуктами KASE (для перехода кликните на картинку)



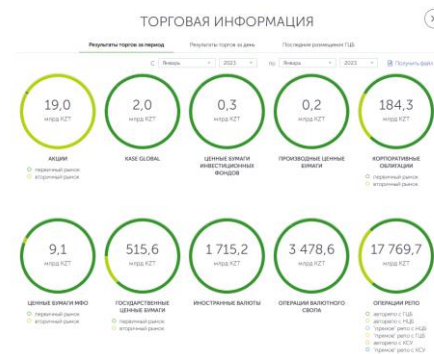
Ежедневный обзор рынка



Еженедельный обзор рынка



Торговая информация



Обзор результатов деятельности за I квартал 2023 года

ОБЗОР РЕЗУЛЬТАТОВ ДЕЯТЕЛЬНОСТИ ЗА I КВАРТАЛ 2023 ГОДА

11 апреля 2023 года
г. Алматы

Информационный бюллетень



Пресс-релиз по итогам работы биржевого рынка

КАЗАХСТАНСКАЯ ФИНАНСОВАЯ БИРЖА
KASE

ПРЕСС-РЕЛИЗ

г. Алматы, 09 февраля 2023 года

КАЗЕ представляет итоги работы биржевого рынка за январь 2023 года

АО «Казанстанская Фондовая Биржа» (далее – КАЗЕ, Биржа) информирует об основных итогах деятельности за январь 2023 года:

- Секторный объем торгов на КАЗЕ в январе 2023 года составил 23,7 трлн тенге и снизился относительно декабря на 9,2 % или 2,4 трлн тенге.
- По итогам января индекс КАЗЕ вырос на 1,5 % и составил 3 290,91 пункта.
- По итогам января капитализация рынка акций выросла на 2,5 % до 21,7 трлн тенге, объем торговленного портфеля рынка составил на 0,3 % до 14,4 трлн тенге.
- По состоянию на 01 февраля 2023 года в торговом списке КАЗЕ находились государственные ценные бумаги 579 наименований 228 эмитентов.
- По состоянию на 01 февраля 2023 года в Едином государственном реестре ценных бумаг 578 673 физических субъекта, открыты на 345 431 физическое лицо. По итогам января физическими лицами зарегистрировано 38 972 новых владельца субъекта.

КЛИЕНТОВЫЕ ПРОЕКТЫ И ИНИЦИАТИВЫ

В январе текущего года на КАЗЕ прошел первый конкурс «Green bond competition» для компаний и местных исполнительных органов, планирующих получить финансирование за счет выпуска «зеленых» облигаций.

Кроме того, в отчетном месяце Биржей проведен крупный стоп-и-престижментовый Селективный аукцион и аукцион по продаже облигаций АО «Транскапитал» (далее – «Транскапитал» Финансовый дом на КАЗЕ). На онлайн-аукционе отпустили облигации Биржи, инструменты Биржи по привлечению финансирования, программы финансирования МСБ и системы на КАЗЕ.

РЫНОК АКЦИЙ


По итогам января 2023 года капитализация рынка акций составила 21,7 трлн тенге (27,2 млрд USD), что на 0,6 млрд тенге или 2,5 % выше показателя предыдущего месяца. Основная доля роста пришлась на сегменты АО «Транскапитал» (далее – «Транскапитал» Финансовый дом), АО «Национальная компания «Кайрылтай» и АО «Kazir.kz» за счет повышения цены их акций.

На фоне января в торговом списке КАЗЕ находились 113 наименований 89 эмитентов, из них акции четырех наименований получили эмитентами доплату и обращение в секторе «Национальная государственная биржа». В январе на биржевом списке КАЗЕ по инициативе эмитента были исключены прострелы акций АО «Кайрылтай».

Объем торгов облигациями в январе составил 19,0 млрд тенге, снизившись относительно декабря на 86,4 % или 170,3 млрд тенге.

В отчетном месяце в рамках программы АО «KMF Group» совместно 561 678 простых акций по цене 250,00 тенге за акцию на бирже суммарно 144,6 млн тенге.

Обзор рынка ГЦБ





Спасибо за внимание!

Республика Казахстан, 050040
г. Алматы, ул. Байзакова, 280
Северная башня
Многофункционального комплекса
"Almaty Towers" 8-й этаж
Тел.: +7 (727) 237 5300
e-mail: info@kase.kz
www.kase.kz

