



Қазақстан қор биржасы
Казахстанская фондовая биржа
Kazakhstan Stock Exchange

КАСЕ: ТЕКУЩИЙ СТАТУС И ПЕРСПЕКТИВЫ РАЗВИТИЯ

ноябрь 2019

**Обзор
KASE**

01

KASE как ключевой элемент финансовой системы Казахстана



Предлагает комплекс биржевых услуг и технологических решений:

- листинг
- подписка
- пре-трейдинг
- трейдинг
- пост-трейдинг (клиринг, расчеты)
- распространение рыночных данных



Предоставляет широкий набор инструментов на удобных условиях:

- ценные бумаги, валютные пары и фьючерсы
- операции репо и валютные свопы
- возможность мультивалютных расчетов
- поддержка популярных сроков расчетов (T+0, T+1, T+2) для получения быстрой ликвидности
- относительно невысокие торговые комиссионные сборы



Обеспечивает эффективное взаимодействие внутри финансовой системы:

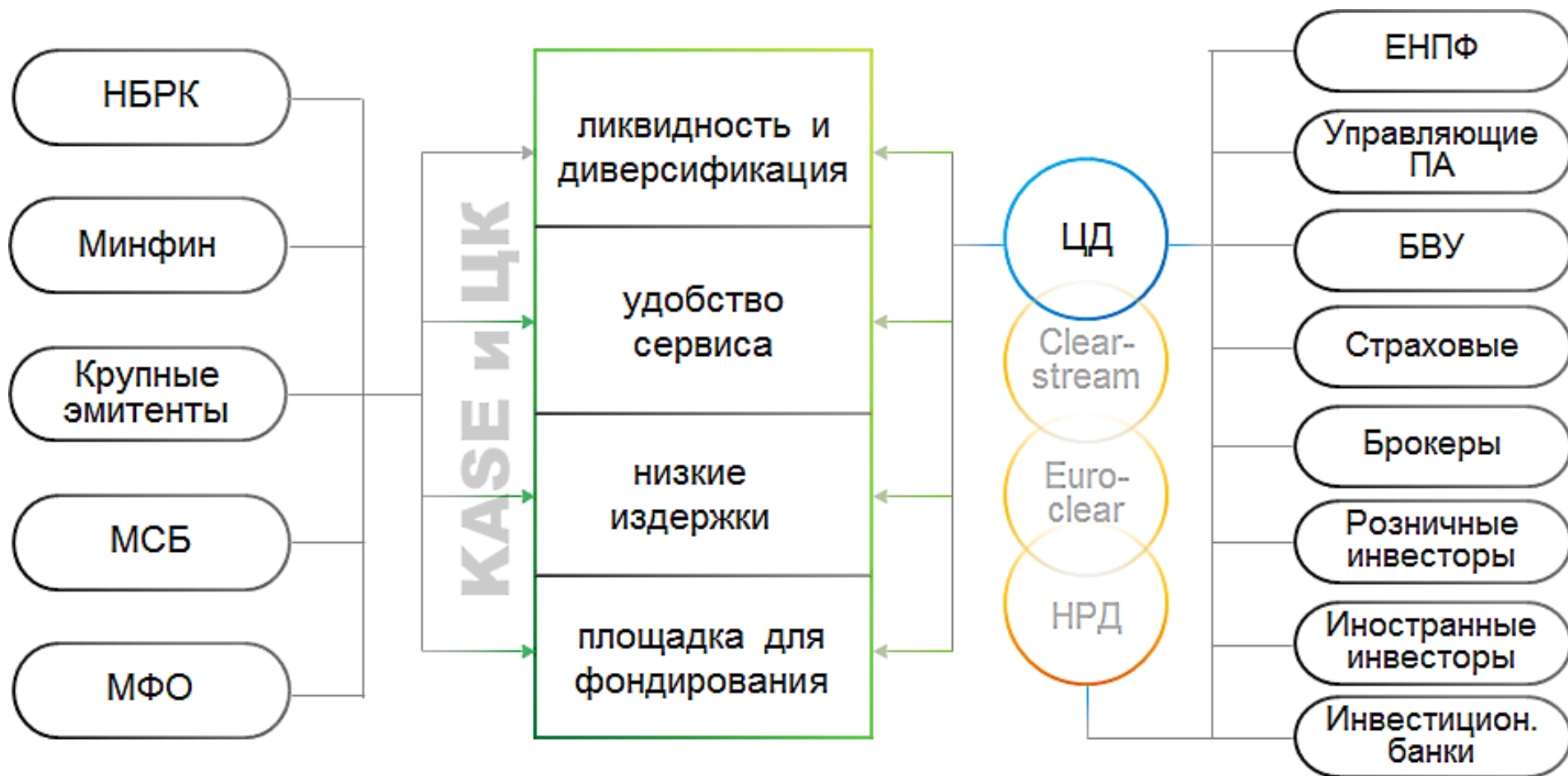
- привлечение капитала компаниями
- сбережение и приумножение капитала инвесторами
- кросс-торговля в разных классах финансовых инструментов
- хеджирование рисков
- гибкая тарифная политика
- рыночное ценообразование
- поддержание ликвидности через маркет-мейкеров



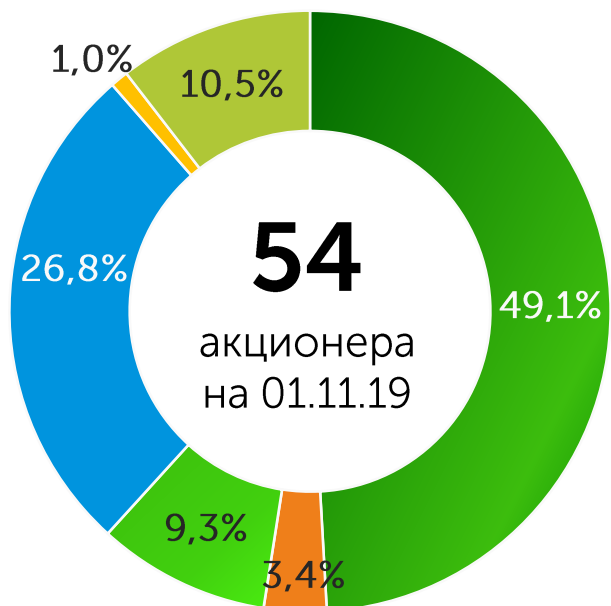
Гарантирует исполнение финансовых обязательств участников:

- услуги Центрального контрагента на валютном рынке и рынке деривативов
- современная модель риск-менеджмента
- высокая скорость расчетов


Инфраструктура рынка



Акционеры и члены KASE



- Национальный Банк
- МОЕХ
- Брокеры
- БВУ
- Розничные инвесторы
- Другие



Общее количество – 51

- 24** банка второго уровня (из 28)
резиденты РК
- 21** брокерская компания (из 22)
резиденты РК
- 49** локальных участников
- 3** иностранных участника
- 12** участников, предоставляющих услуги прямого доступа (DMA)

KASE: размер, капитал, прибыль

На 01 октября 2019 года:

собственный капитал	11 053,8 млн KZT
оплаченный уставный капитал	2 661,8 млн KZT
количество объявленных акций	5 000 000
количество размещенных акций	974 373
количество выкупленных акций	13 329
балансовая стоимость акции	11 501,9 KZT

KASE демонстрирует устойчивые финансовые результаты по итогам 2018 года:

чистая прибыль	965,3 млн KZT (+22,2% к 2017)
Операционные доходы	3 080,9 млн KZT (+21,8% к 2017)
CAGR доходов в 2014-2018 гг.	12 %

АКТИВЫ ИНСТИТУЦИОНАЛОВ

Количество активных
институциональных инвесторов на 01.07.2019

Пенсионный фонд	1
БВУ	28
Брокеры-дилеры и управляющие инвестиционным портфелем	22
Страховые компании	27
Инвестиционные фонды	25
Небанковские организации	7

	Объем, на 01.07.2019	
	млрд KZT	млрд USD
Единый накопительный пенсионный фонд (ЕНПФ)	9 998,8	26,3
Профессиональные участники РЦБ	260,9	0,7
Банки второго уровня (БВУ)	25 350,0	66,6
Страховые компании	1 120,0	2,9
Инвестиционные фонды	177,6	0,5
Небанковские организации	1 531,2	4,0
Итого:	38 438,5	101,0



Член Всемирной федерации бирж (WFE)



Член Федерации евро-азиатских фондовых бирж (FEAS)



Член Международной ассоциации распространителей и потребителей финансовой информации (SIIA/FISD)



Член Международной ассоциации бирж стран Содружества Независимых Государств (МАБ СНГ)



Участник Биржевого форума стран Организации Исламского Сотрудничества (ОИС)



Присоединение к Инициативе ООН "Устойчивые фондовые биржи"



Сотрудничество с Bloomberg и Refinitiv (поставка информации в режиме реального времени)



Сотрудничество с Exchange Data International Ltd., Interactive Data Corporation, Cbonds (поставка информационных продуктов)



Сотрудничество с Wiener Börse и China Investment Information Services Ltd. (поставка всей рыночной информации)

**РЫНКИ
KASE**

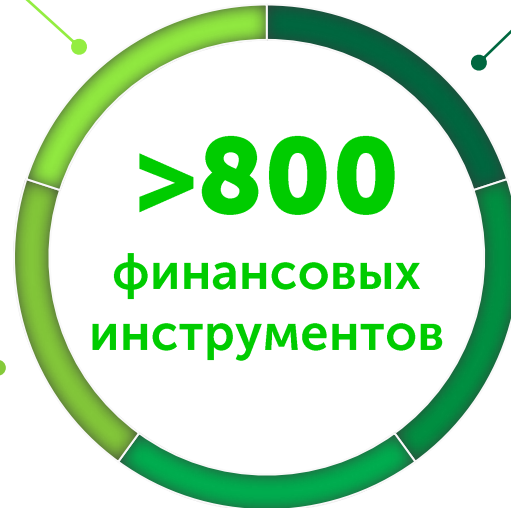
02

Рынок долевого инструментария / 151

- Акции казахстанских эмитентов
- Акции иностранных эмитентов
- Глобальные депозитарные расписки
- Паевые инвестиционные фонды
- ETFs

Денежный рынок / 148

- Операции автоматического репо (отдельные инструменты, Корзина НЦБ, Корзина ГЦБ)
- Операции прямого репо
- Репо с неттингом
- Операции валютного свопа



>800
финансовых
инструментов

Рынок облигаций / 501

- Государственные и муниципальные облигации (Минфин, акиматы)
- Ноты НБРК
- Корпоративные облигации (в том числе коммерческие)
- Облигации международных финансовых организаций

Рынок иностранных валют / 15

- Спот-операции (USD, RUB, CNY, EUR) со сроками расчетов T+0, T+1, T+2

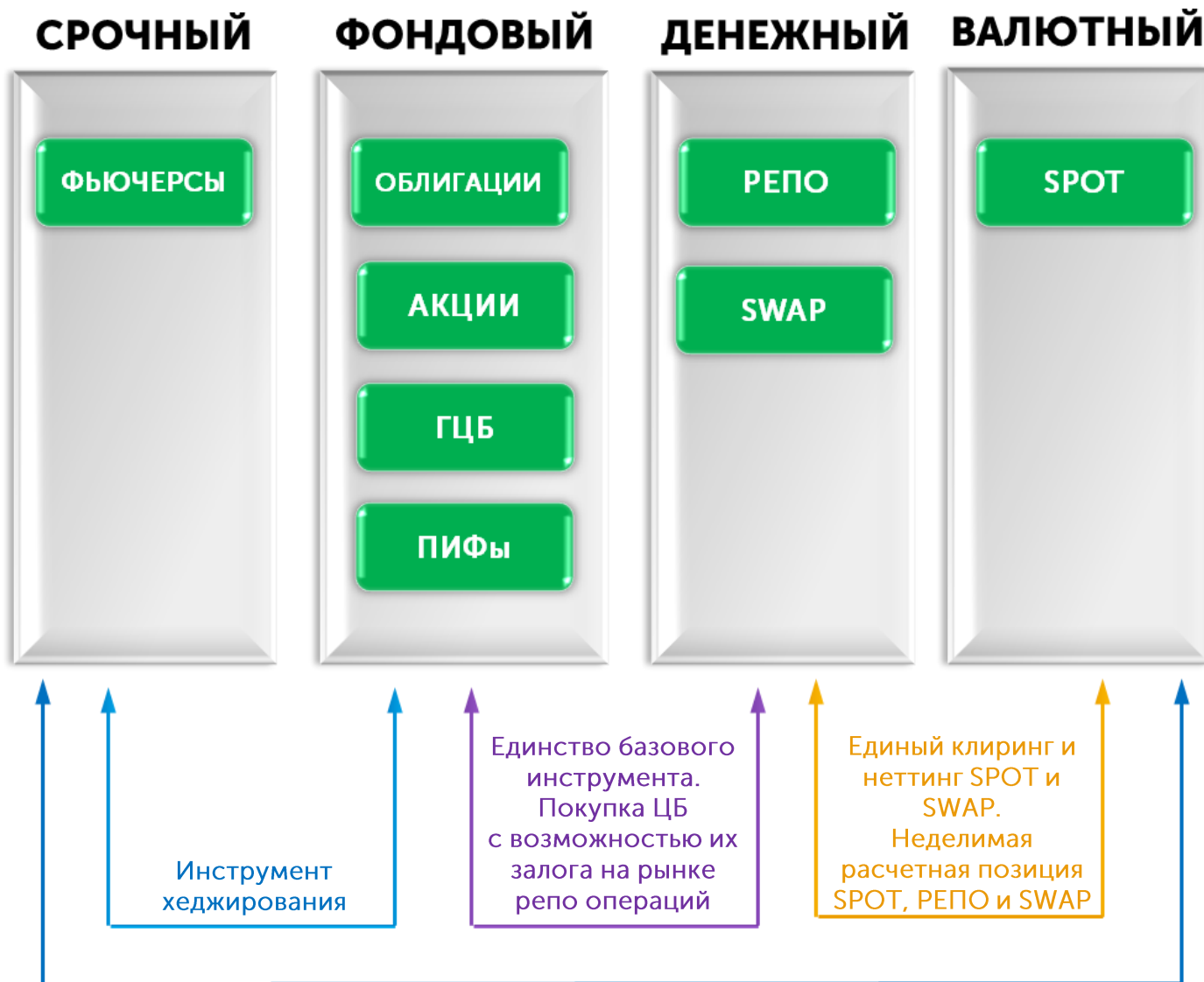
Рынок деривативов / 14

Фьючерсы на:

- Акции казахстанских эмитентов
- Индекс KASE
- Доллар США

Примечание: в цифровом выражении на слайде выражено количество инструментов, обслуживаемых на определенном рынке, по состоянию на 01 ноября 2019 года

Взаимосвязь рынков KASE

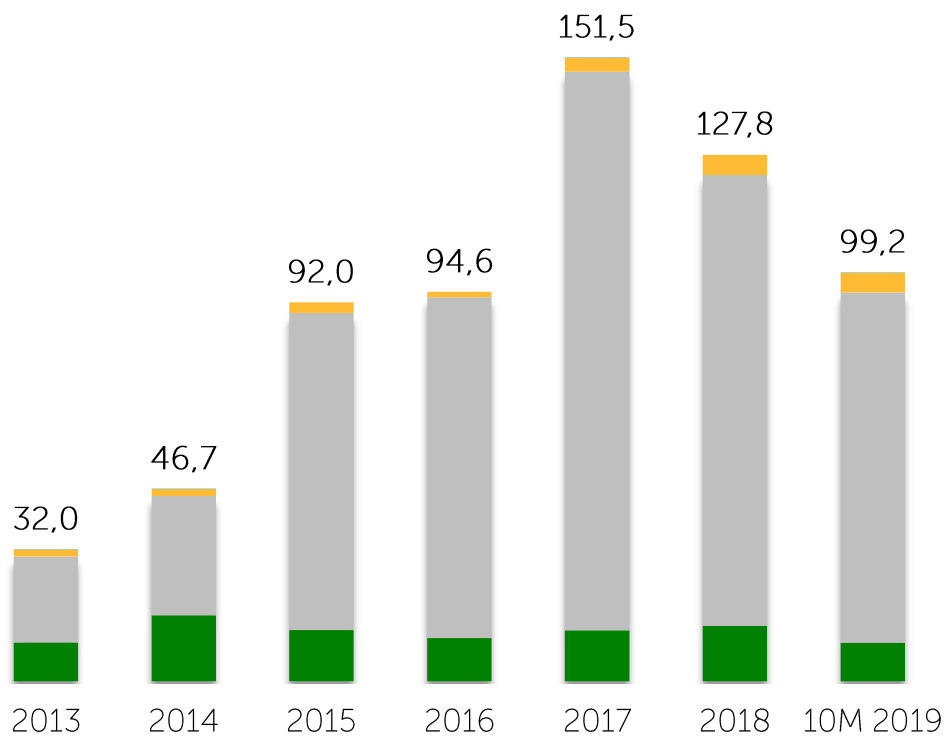


Объем и структура рынка

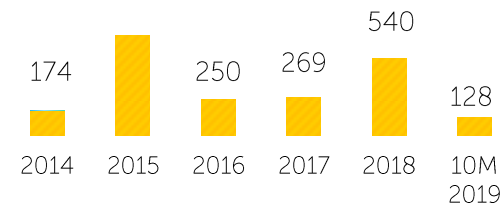
млрд KZT



Динамика объема торгов по секторам, трлн KZT



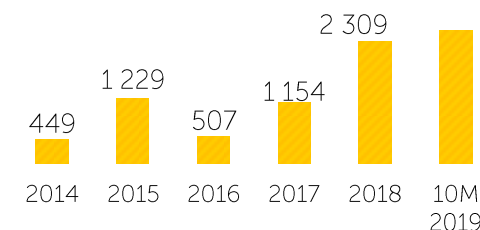
Рынок акций



2018	x2
2017	+7,7%
2016	-72%
2015	x5
2014	+48%

Рынок корпоративных облигаций

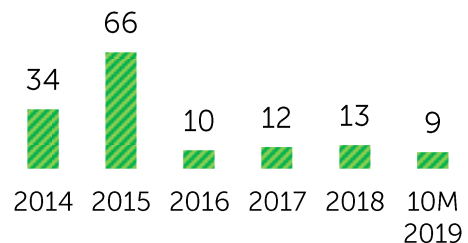
млрд KZT



2018	x2
2017	+127%
2016	-59%
2015	x3
2014	+14%

Рынок иностранных валют

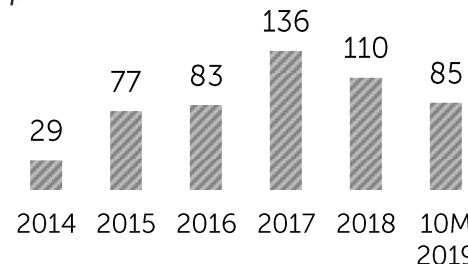
трлн KZT



2018	+9%
2017	+18%
2016	-84%
2015	+96%
2014	+84%

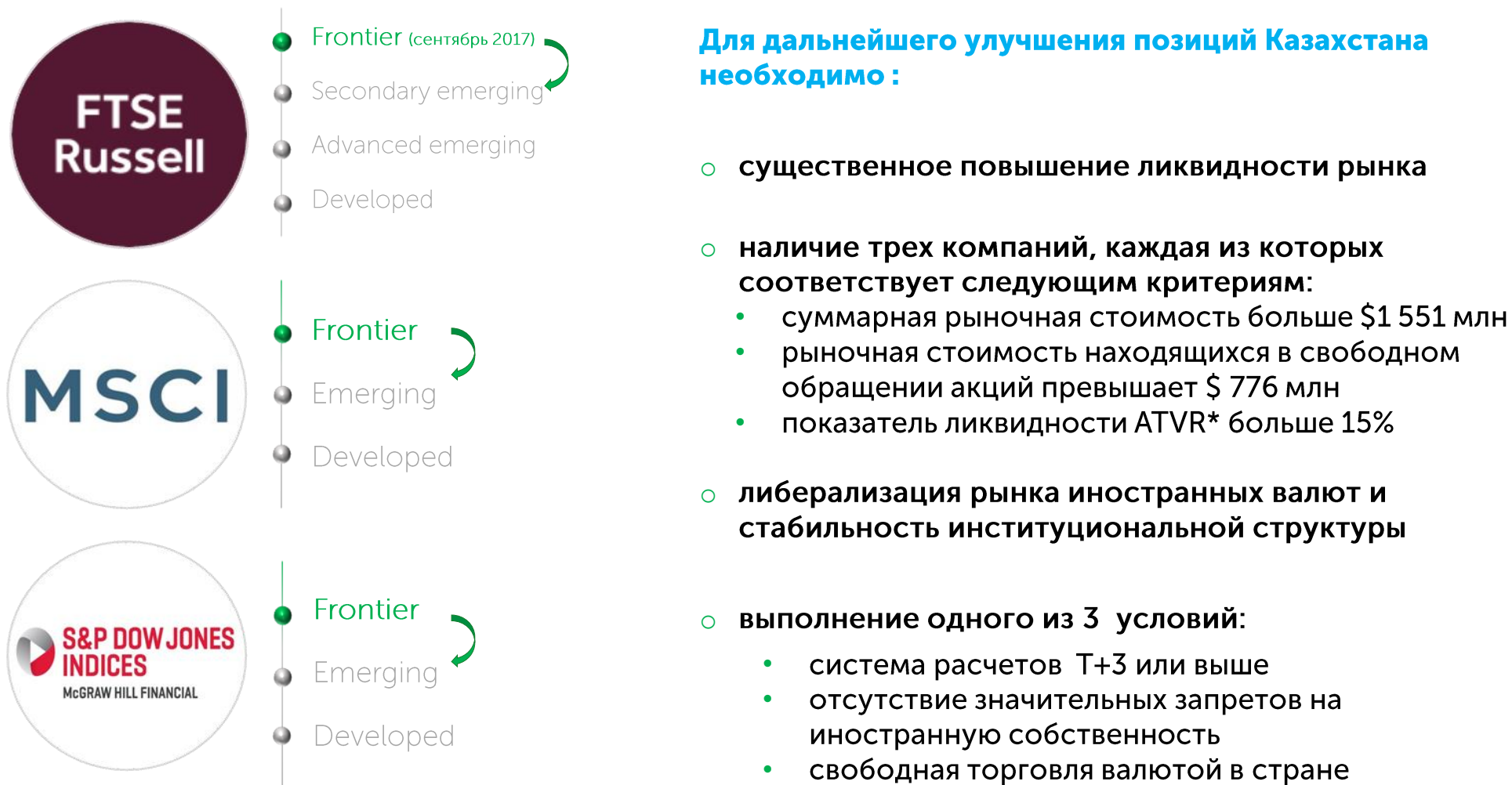
Рынок денег

трлн KZT

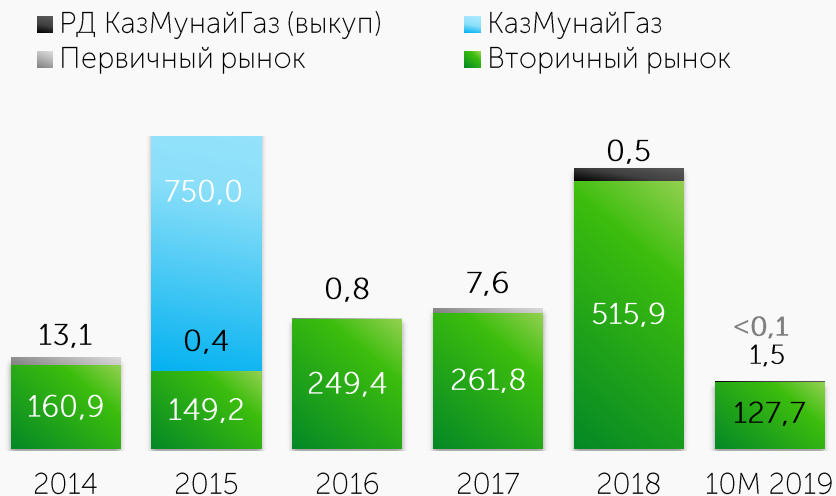


2018	-19%
2017	+64%
2016	+8%
2015	x 3
2014	+39%

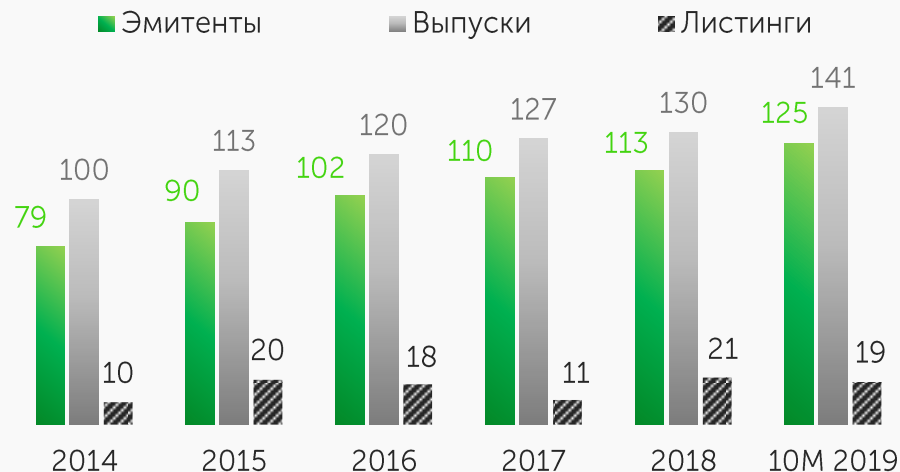
Фондовый рынок Казахстана: позиция на мировой карте рынков



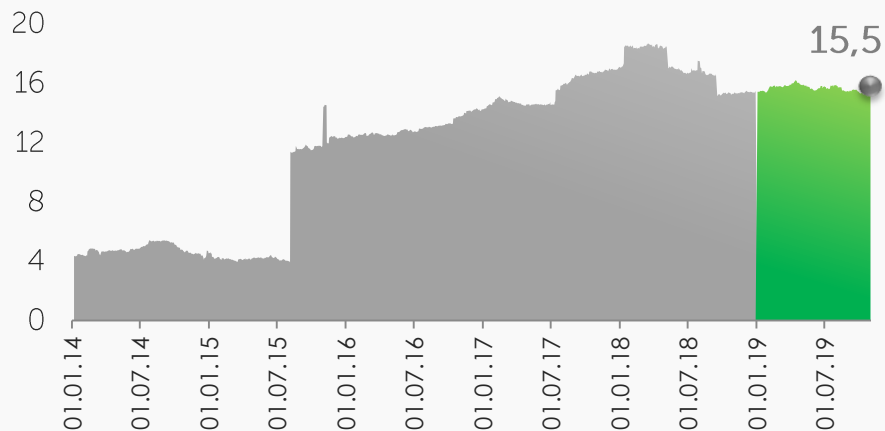
Объем сделок, млрд. KZT



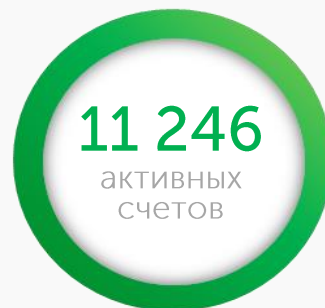
Новые листинги



Капитализация рынка акций, трлн KZT



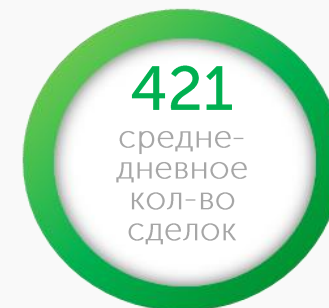
Основные показатели за 10M 2019 года



-1 800 счета
к 10M 2018 года



-75,4%
к 10M 2018 года



-169 сделок
к 10M 2018 года

Капитализация рынка акций к ВВП

Отношение капитализации рынка акций к ВВП, %					
	2007	2011	2013	2015	2017
Страны первой десятки рейтинга GCI 2018*					
Сингапур	299,6	216,8	244,5	210,4	243,0
Япония	95,9	54,0	88,1	111,4	127,7
Германия	61,2	31,5	51,6	50,8	61,5
Страны третьей десятки рейтинга GCI 2018*					
Таиланд	75,0	72,4	84,3	86,9	120,5
Чили	122,6	107,2	95,2	78,0	106,4
Польша	49,3	26,1	39,0	28,9	38,3
Страны четвертой десятки рейтинга GCI 2018*					
Россия	—	38,2	33,5	28,8	39,5
Мексика	37,8	34,6	41,3	34,4	36,2
Венгрия	33,0	13,3	14,6	14,4	22,6
Страны пятой десятки рейтинга GCI 2018*					
Греция	83,2	11,7	34,4	21,5	25,3
Индия	151,5	55,2	61,3	72,1	89,6
Казахстан	39,5	11,7	11,1	18,9	28,0

* The Global Competitiveness Report 2018

Источник: World Economic Forum

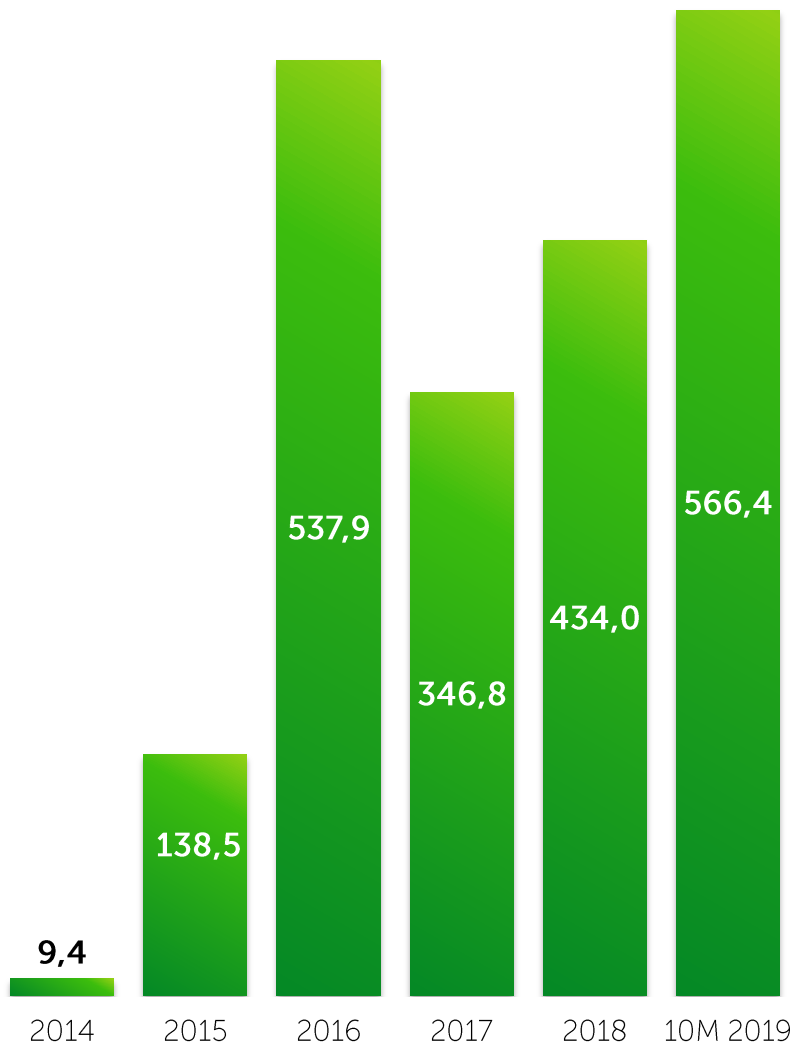
IPO на KASE

<p>2006</p> <p>Объем: 12,2 млрд. KZT Цена размещения: 25 000–33 000 KZT Спрос: 592% Текущая цена: 24 682,99 KZT</p>	<p>2006</p> <p>Объем: 258,0 млрд. KZT Цена размещения: 11 163,4 KZT Спрос: 100% Текущая цена: исключены с 10.05.18</p>	<p>2010</p> <p>Объем: 2,7 млрд. KZT Цена размещения: 658,0 KZT Спрос: 100% Текущая цена: 298,70 KZT</p>	<p>2012</p> <p>Объем: 7,5 млрд. KZT Цена размещения: 1 578,7 KZT Спрос: 260% Текущая цена: 2 175,00 KZT</p>	<p>2012</p> <p>Объем: 27,9 млрд. KZT Цена размещения: 725,0 KZT Спрос: 200% Текущая цена: 1 036,11 KZT</p>	<p>2014</p> <p>Объем: 13,1 млрд. KZT Цена размещения: 505,0 KZT Спрос: 130% Текущая цена: 1 624,00 KZT</p>
<p>2015</p> <p>Объем: 359,6 млн KZT Цена размещения: 19 843,0–21 827,0 KZT Спрос: 106% Текущая цена: 27 615,37 KZT</p>	<p>2016</p> <p>Объем: 800,0 млн KZT Цена размещения: 11 177,0 KZT Спрос: 370% Текущая цена: 8 619,09 KZT</p>	<p>2017</p> <p>Объем: 1 125,0 млн KZT Цена размещения: 30 500,0 KZT Спрос: 103,1% Текущая цена: 27 615,37 KZT</p>	<p>2017</p> <p>Объем: 6 500,0 млн KZT Цена размещения: 1 150,0 KZT Спрос: 116,1% Текущая цена: исключены с 27.09.18</p>	<p>2018</p> <p>Объем: 526,4 млн KZT Цена размещения: 50 000,0 KZT Спрос: 100,0% Текущая цена: 27 615,37 KZT</p>	<p>2019</p> <p>Объем: 5,2 млн KZT Цена размещения: 348,698 KZT Спрос: 0,2% Текущая цена: –</p>

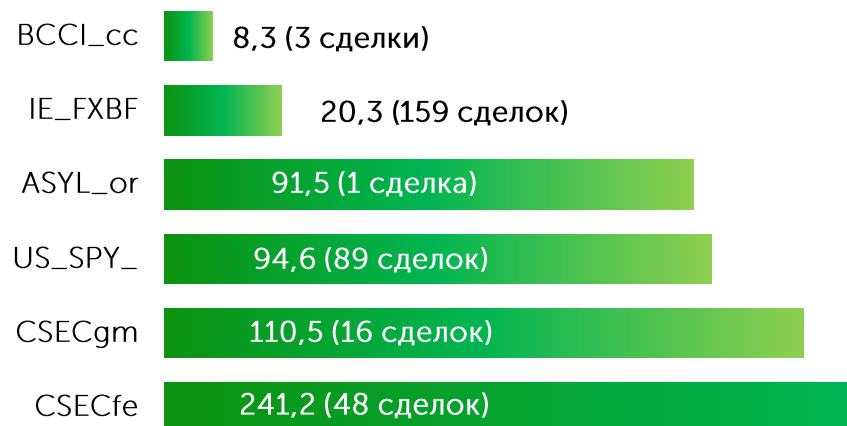
Примечание: в качестве текущих цен указаны цены последних сделок с акциями по состоянию на 01 ноября 2019 года

Ценные бумаги инвестиционных фондов

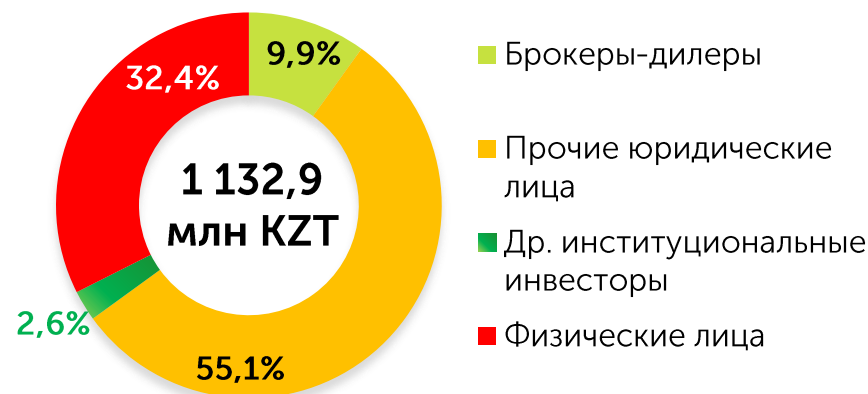
Объем сделок, млн KZT



Объем торгов в разбивке по инструментам за 10M 2019 года, млн KZT

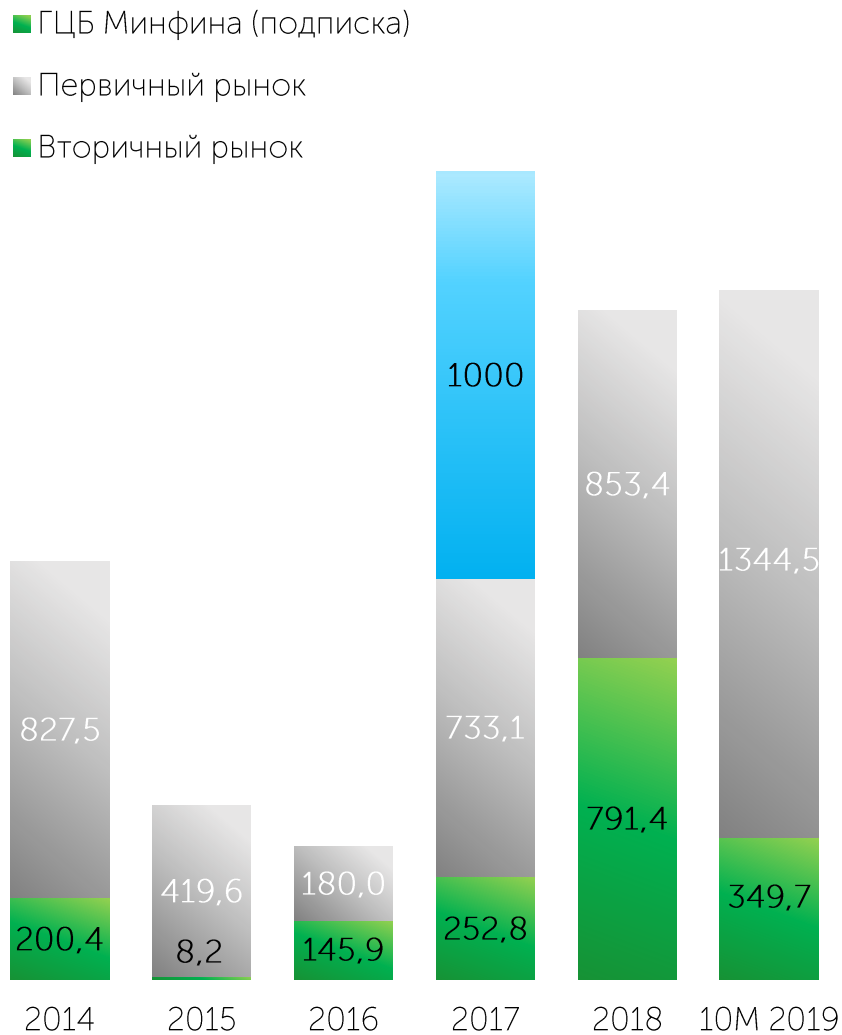


Доли основных категорий инвесторов за 10M 2019 года*

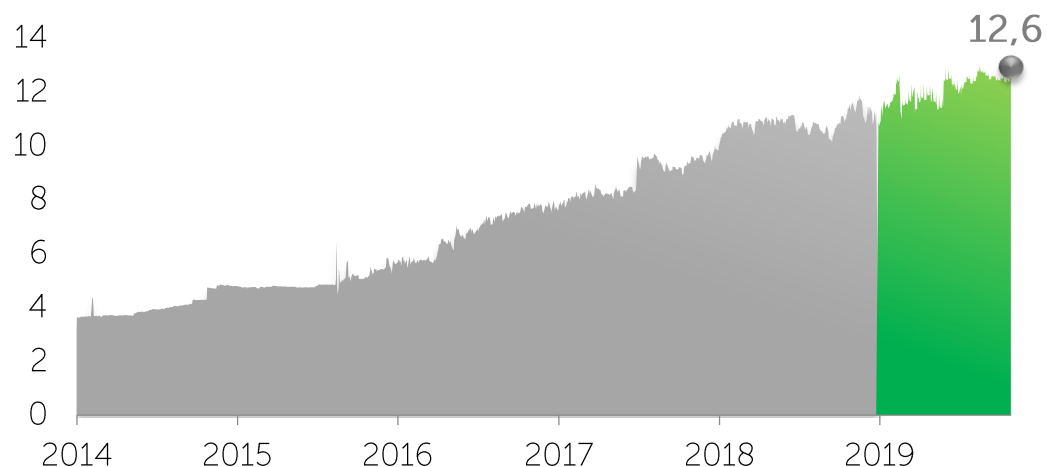


Государственные облигации

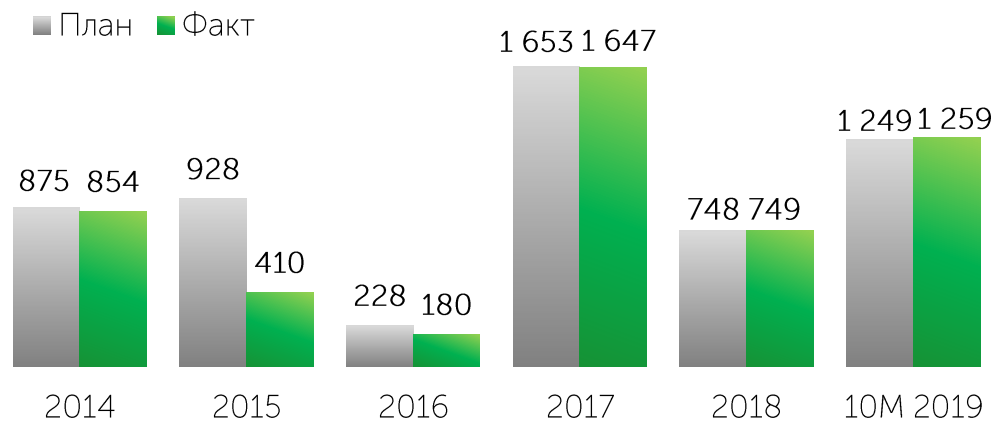
Динамика объема торгов, млрд. KZT



Сумма государственного долга (по номиналу), торгуемого на KASE, трлн KZT



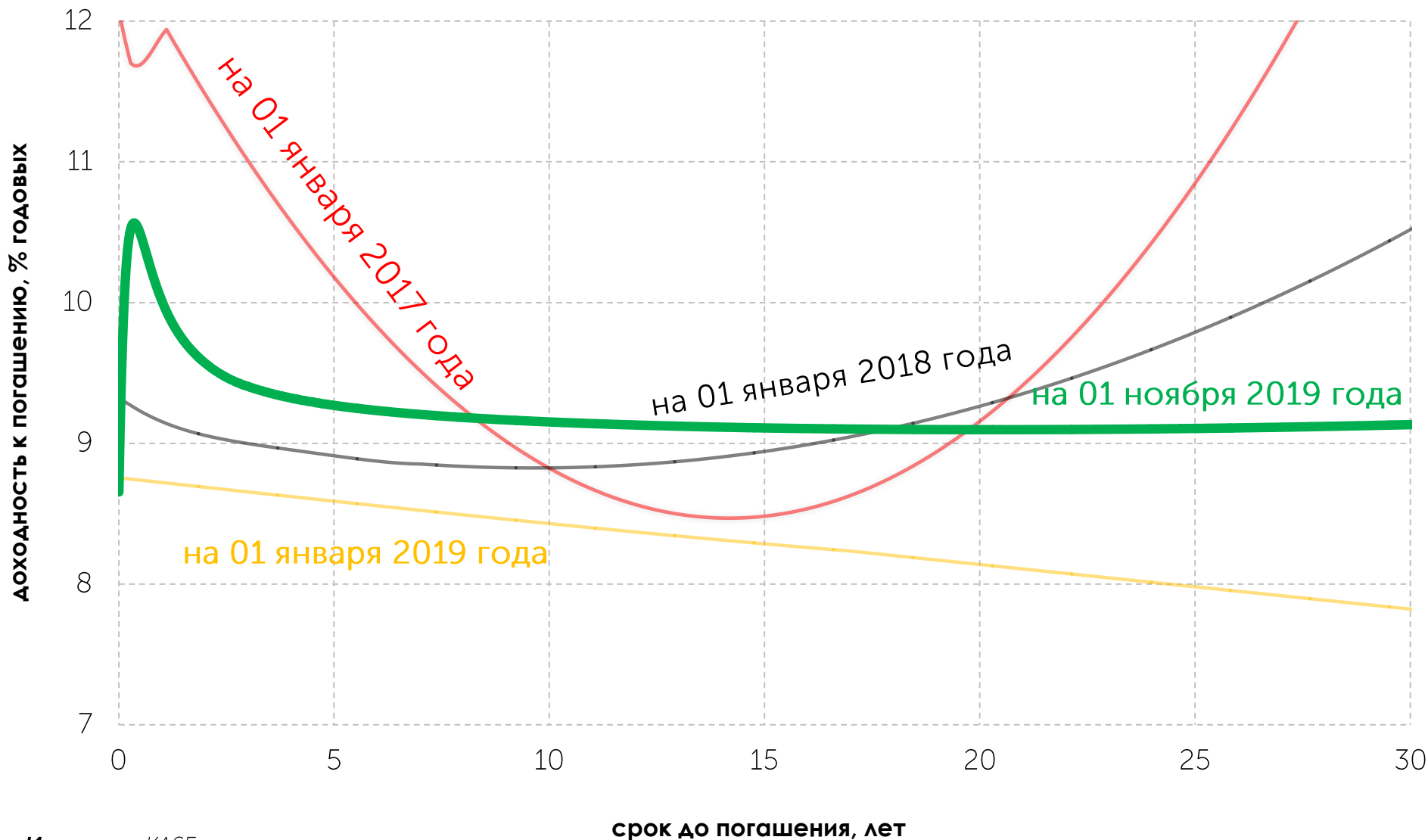
Объем планируемых и фактических размещений Министерства финансов, млрд. KZT*



Источник: KASE

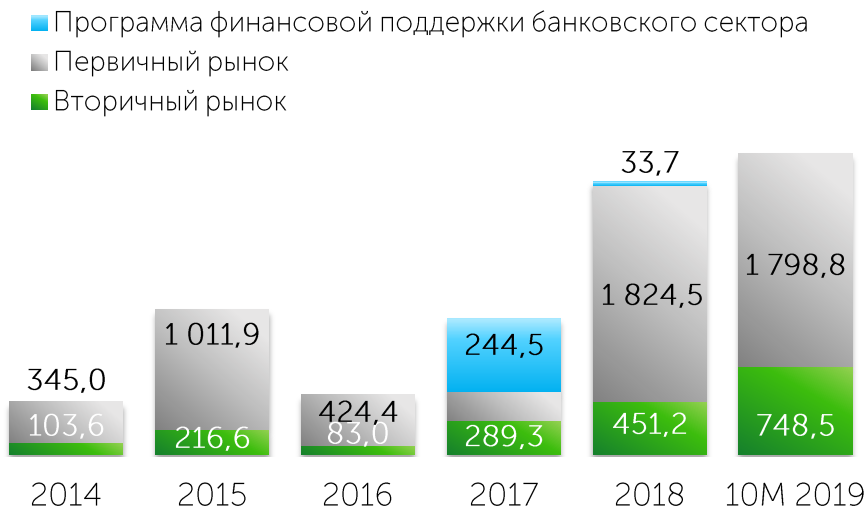
* объемы размещений указаны в номинальном выражении

Кривая доходности ГЦБ Казахстана

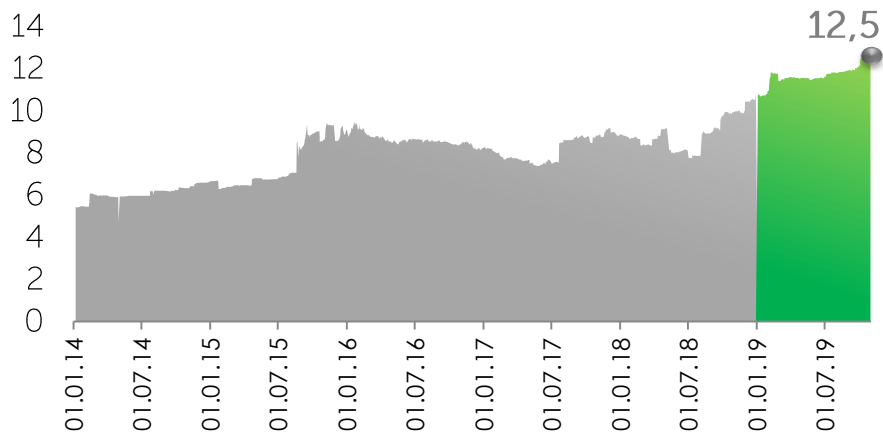


Корпоративные облигации

Объем сделок, млрд. KZT

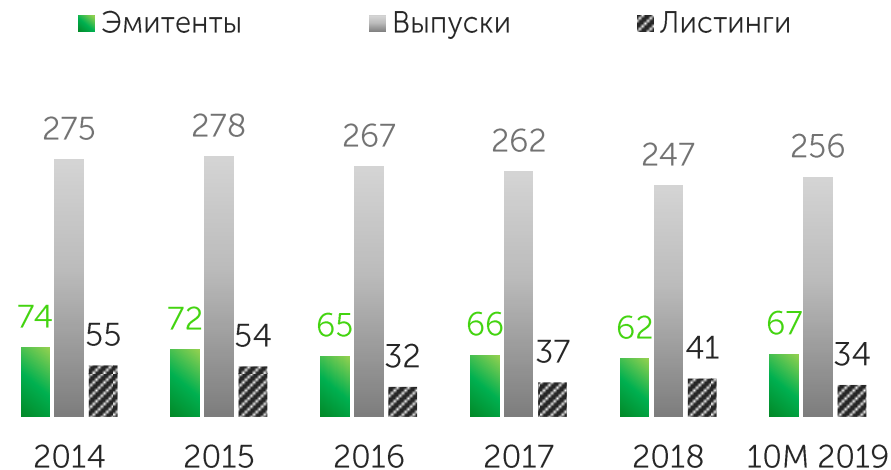


Объем корпоративного долга в обращении, трлн KZT



Источник: KASE

Новые листинги



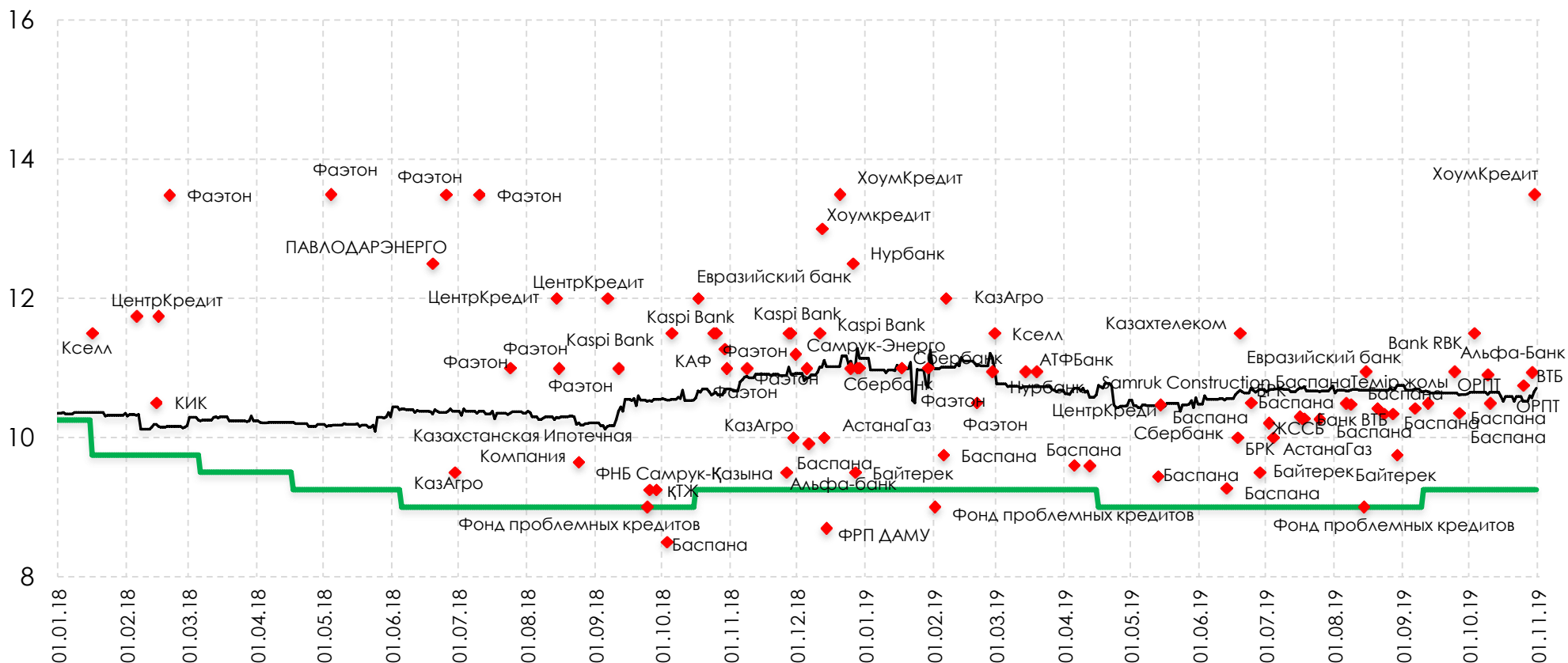
Основные показатели за 10M 2019 года



Доходность корпоративных облигаций при размещении

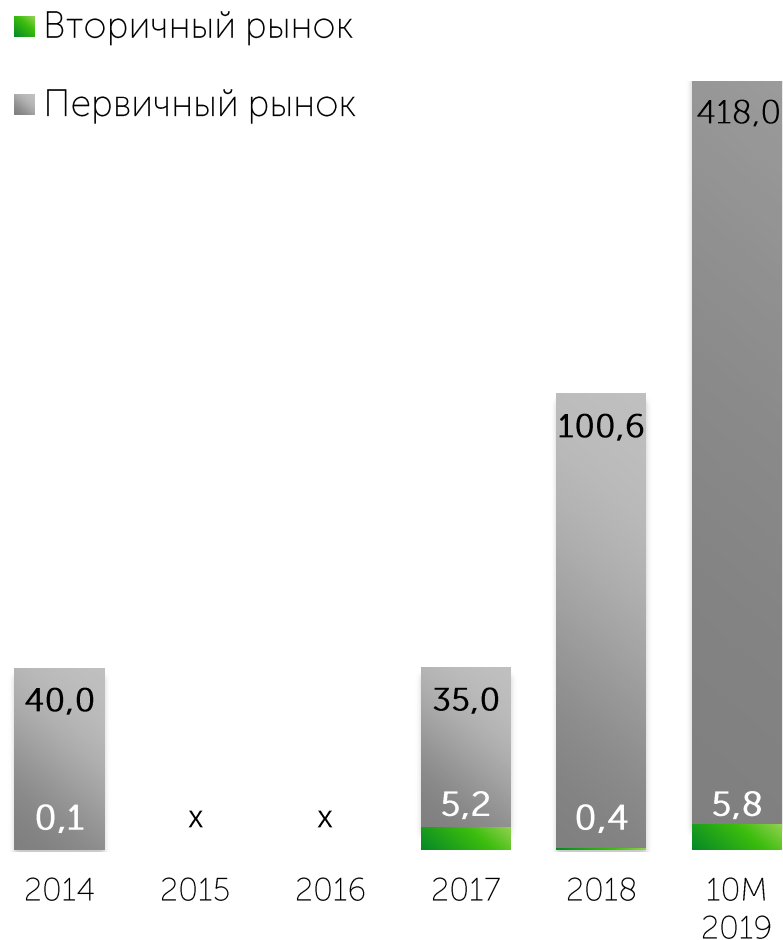
Рыночные размещения 2018 – 10М 2019 года*

— Базовая ставка — KASE_BMY ◆ Доходность, % годовых



* без учета размещений, проводимых в рамках Программа повышения финансовой устойчивости банковского сектора Республики Казахстан

Объемы торгов, млрд. KZT



На 01 ноября 2019 года в официальном списке KASE находятся **27 выпусков облигаций**

5 организаций:

- 11 выпусков Евразийского банка развития
- 8 выпусков Европейского банка реконструкции и развития
- 4 выпуска Международной финансовой корпорации
- 1 выпуск Европейского инвестиционного банка
- 3 выпуска Азиатского банка развития

Доли основных категорий инвесторов 10М 2019 года*

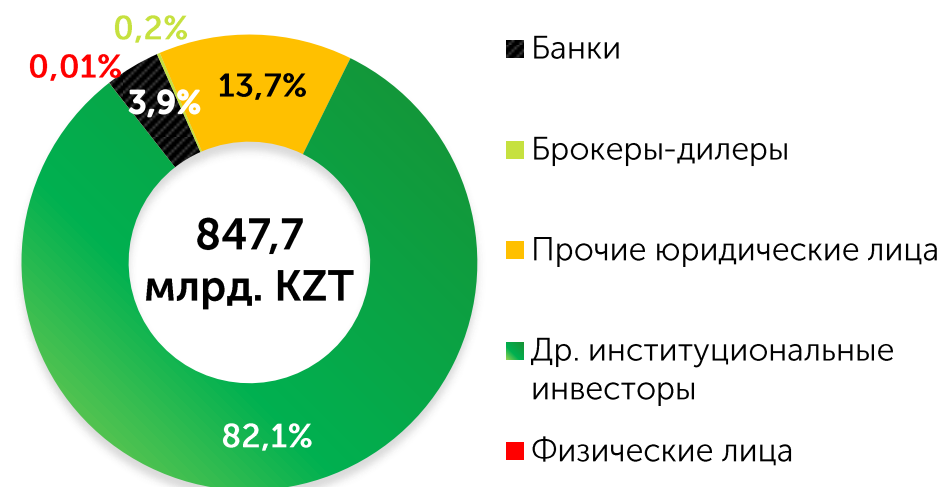
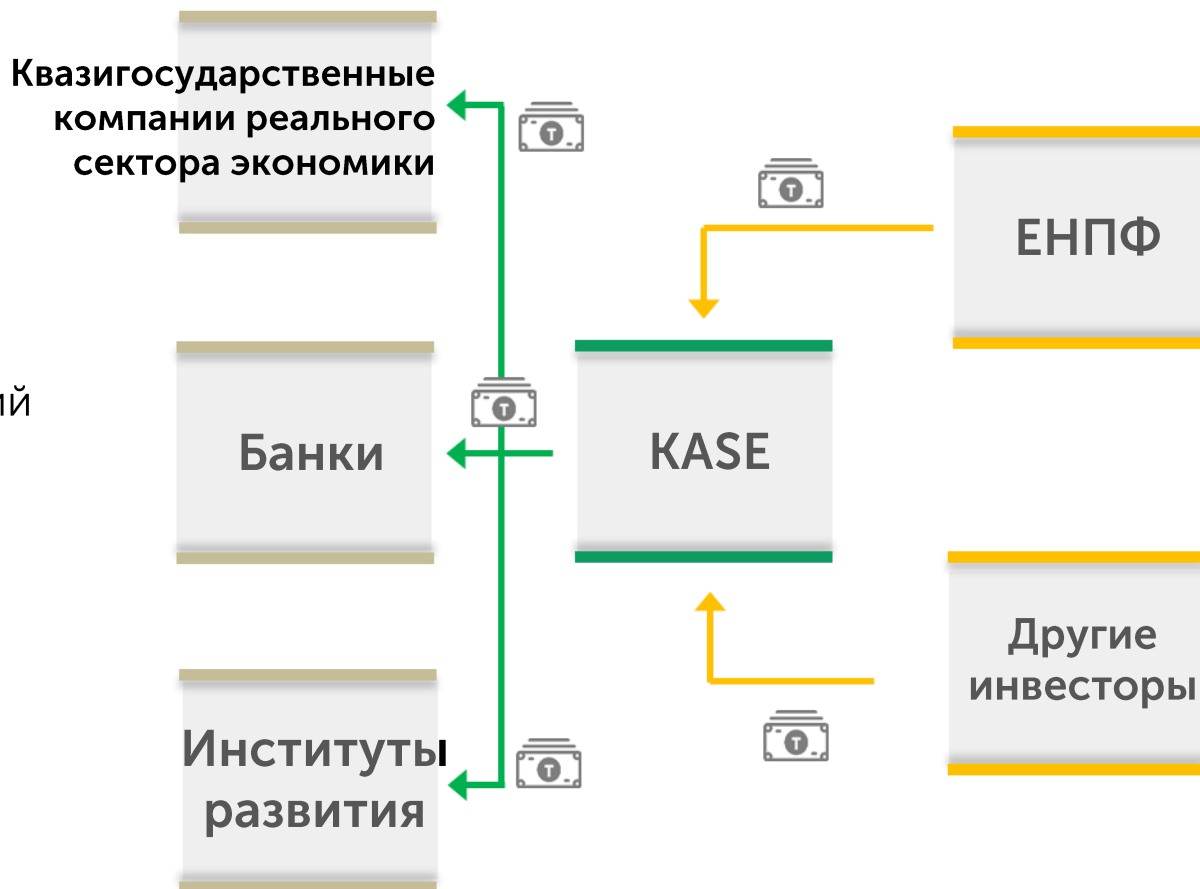


Схема финансирования экономики

2016 +

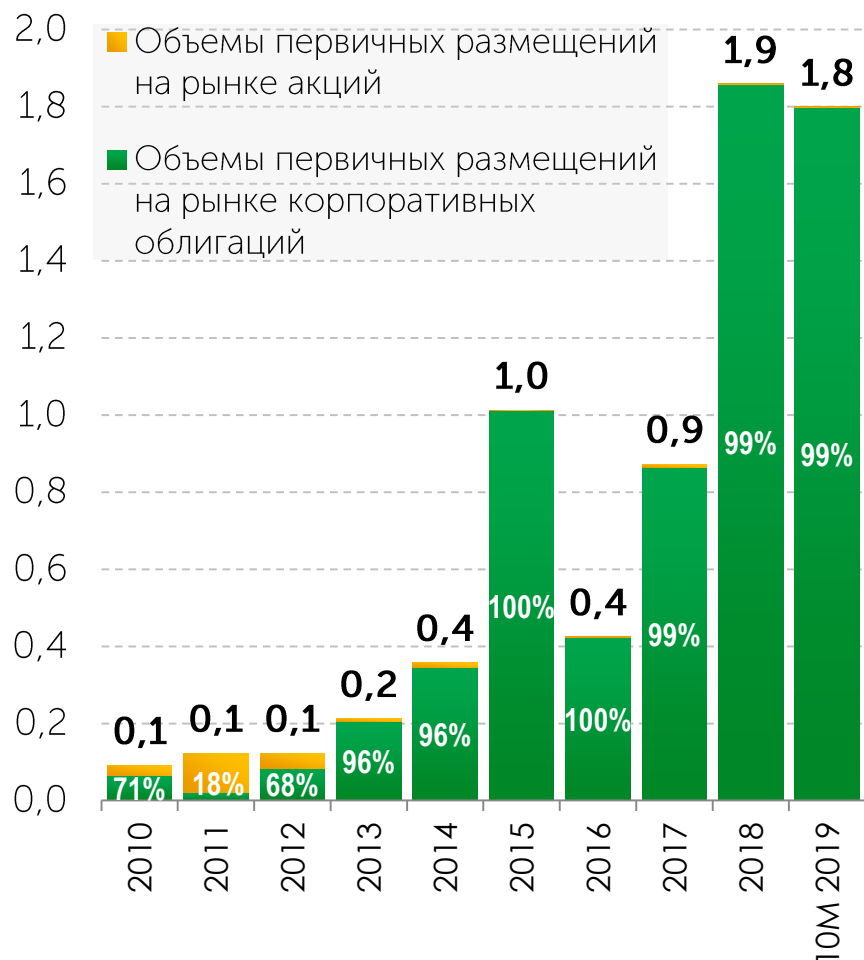
Основная группа качественных эмитентов сформирована из **институтов развития и национальных компаний** (вследствие наличия рейтинга и возможности покупки их облигаций институциональными инвесторами).

Эмитенты частного реального сектора не привлекают активно деньги на открытом рынке из-за высокого уровня ставок.

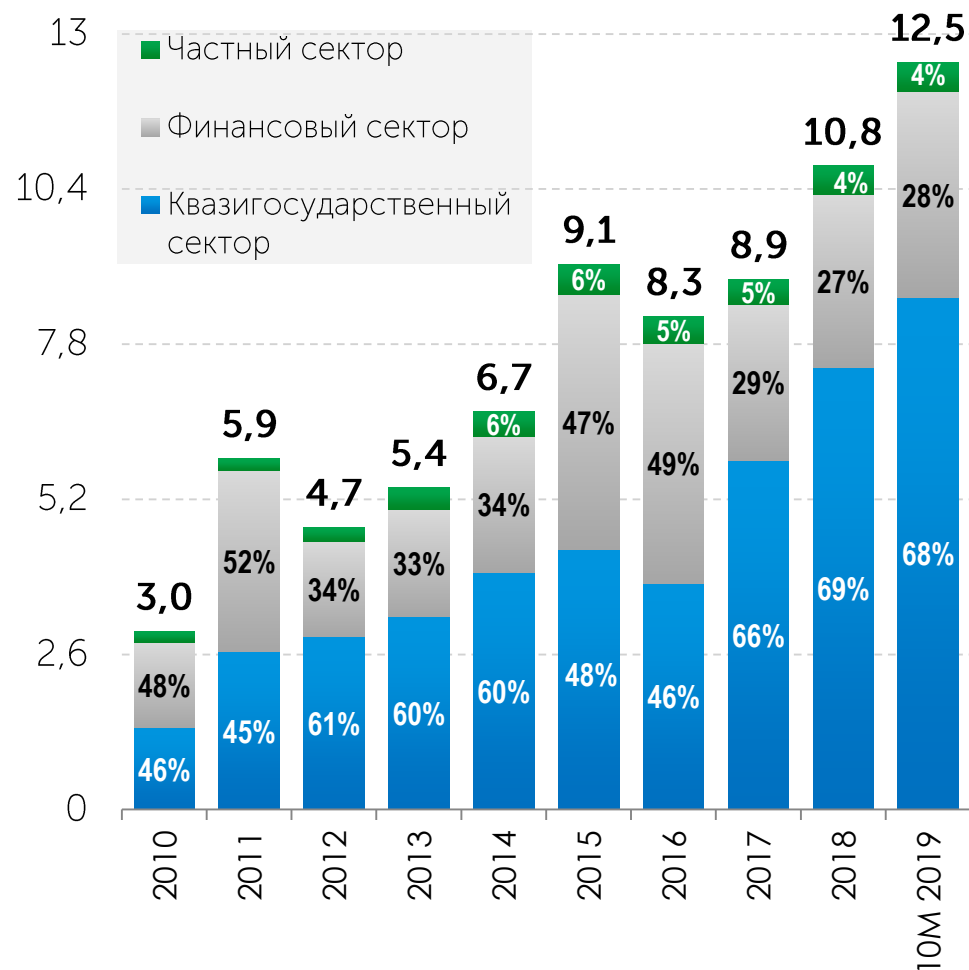


Объемы фондирования на рынке KASE

Объемы фондирования, трлн KZT

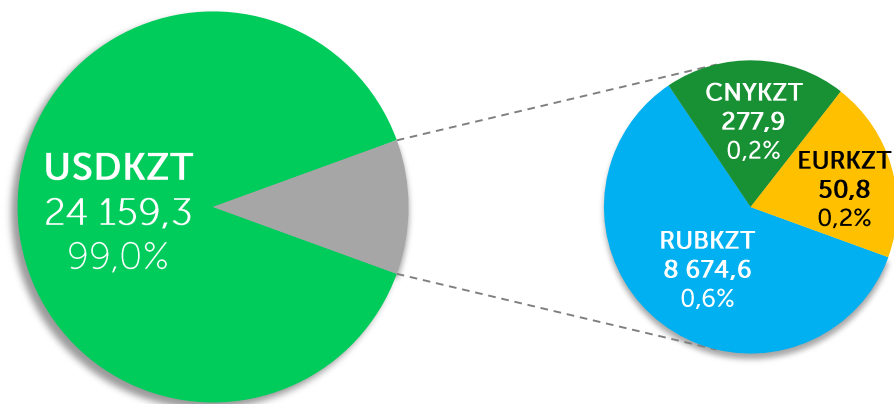


Структура капитализации рынка корпоративных облигаций по видам компаний, трлн KZT

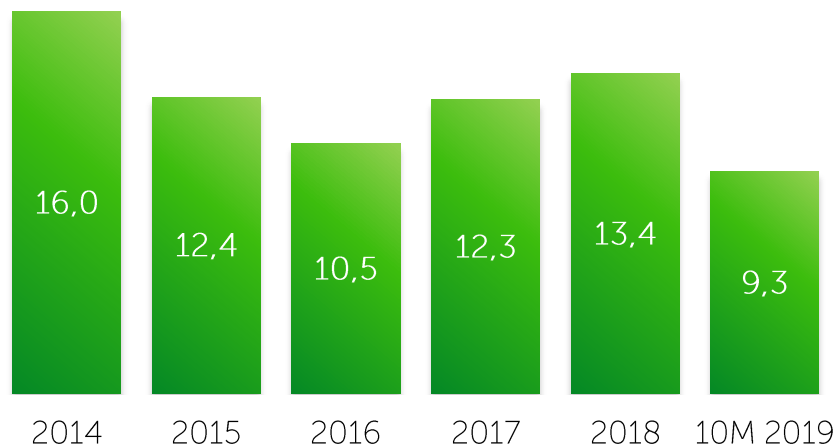


Иностранные валюты

Структура биржевого рынка за 10М 2019 года в объеме торгов. Объем в млн единиц валюты

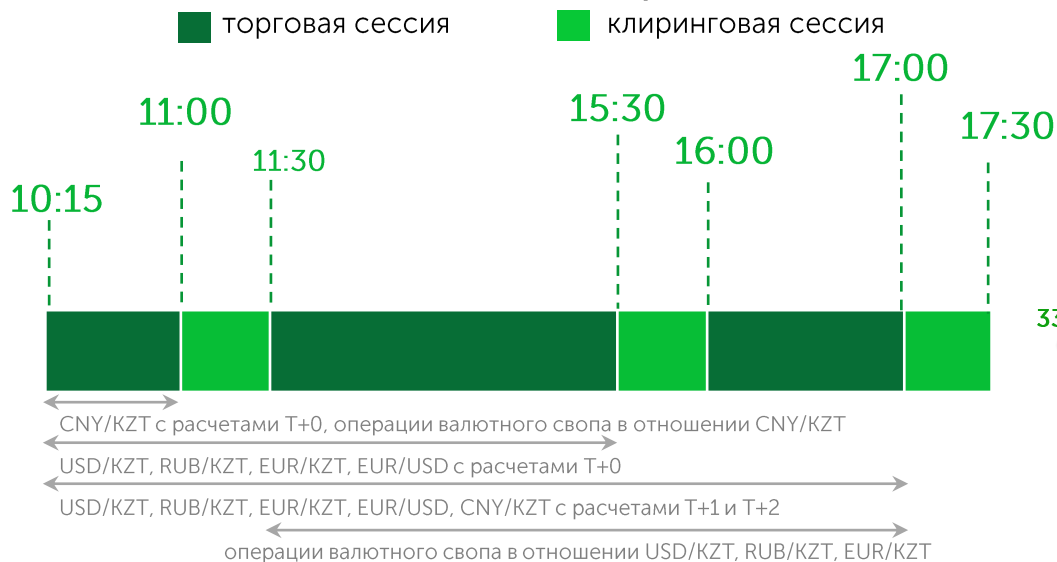


Объем торгов на спот-рынке, трлн KZT



Примечание: доли рассчитаны от объема торгов в KZT

Регламент торгов



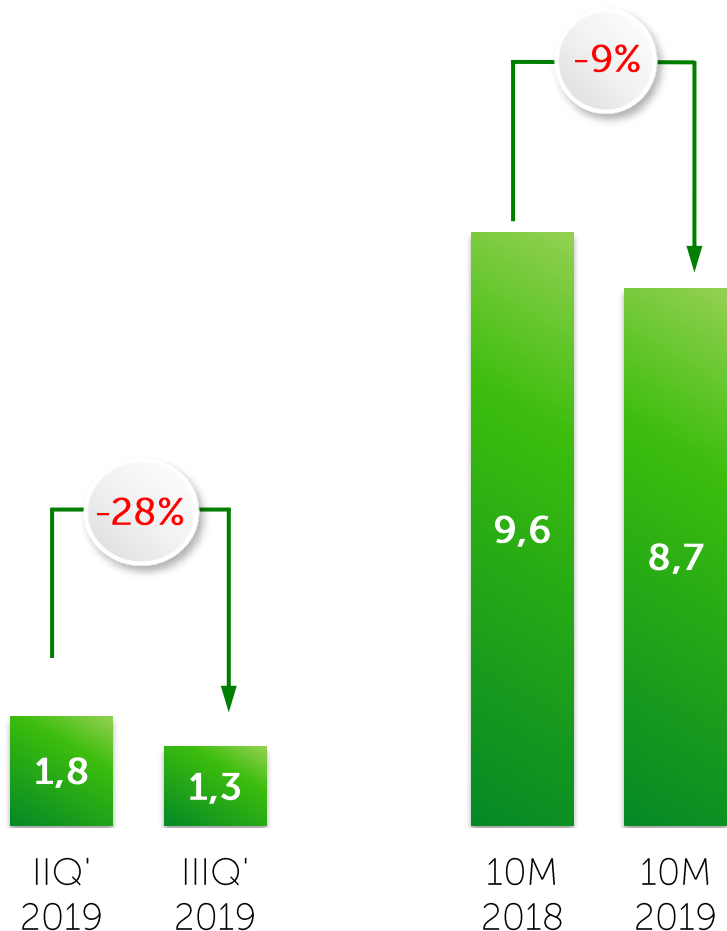
Динамика курса USD/KZT, KZT за ед. валюты



Примечание: динамика курса USD/KZT на основе средневзвешенного курса по итогам торгового дня

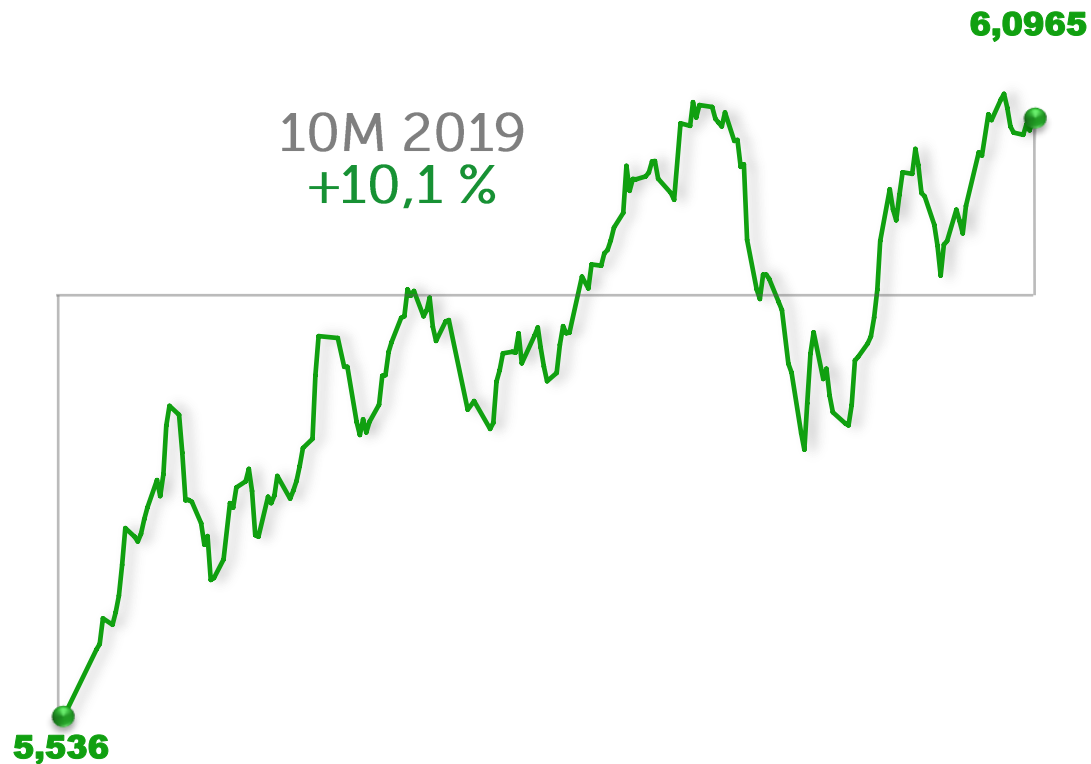
Российский рубль

Объем торгов, млрд RUB



Источник: KASE

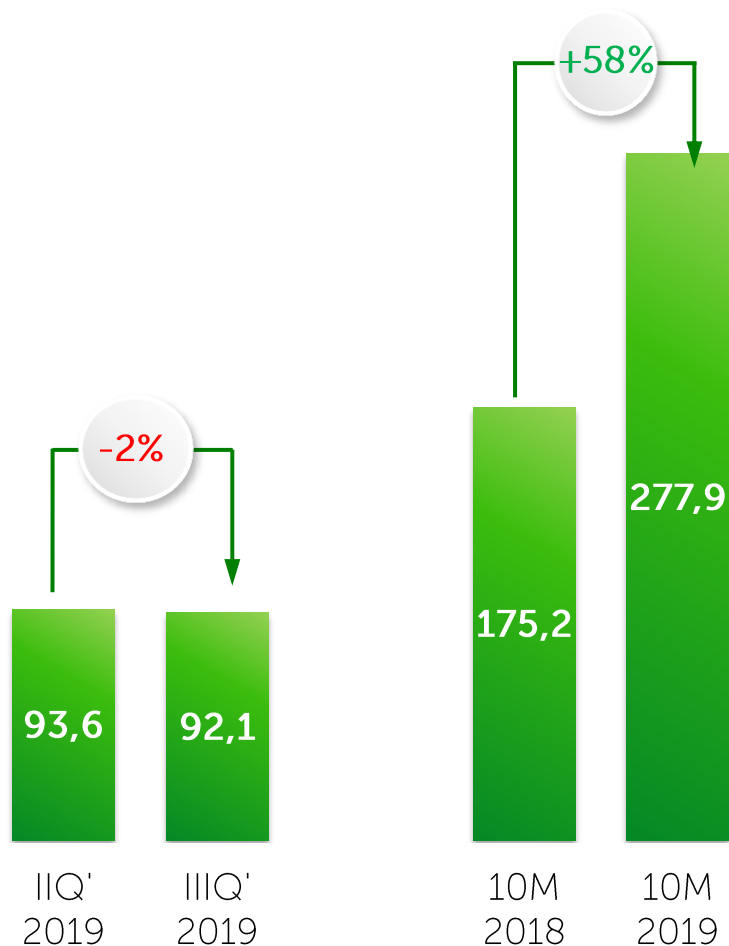
Динамика курса RUB/KZT,
KZT за ед. валюты



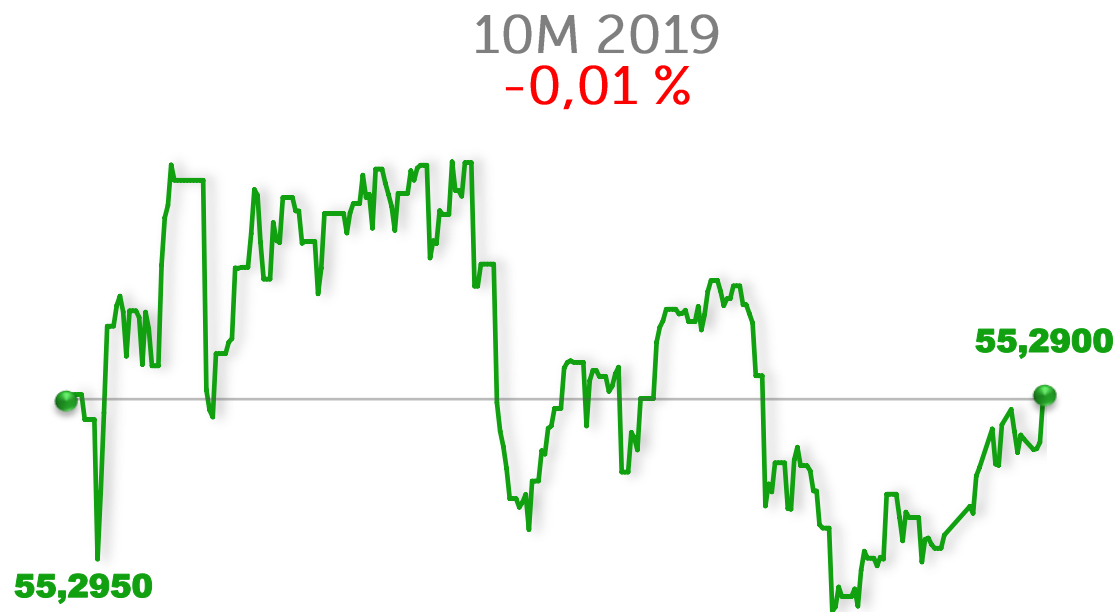
Примечание: динамика курса RUB/KZT на основе средневзвешенного курса по итогам торгового дня

Китайский юань

Объем торгов, млн CNY



Динамика курса CNY/KZT,
KZT за ед. валюты



Примечание: динамика курса CNY/KZT на основе средневзвешенного курса по итогам торгового дня

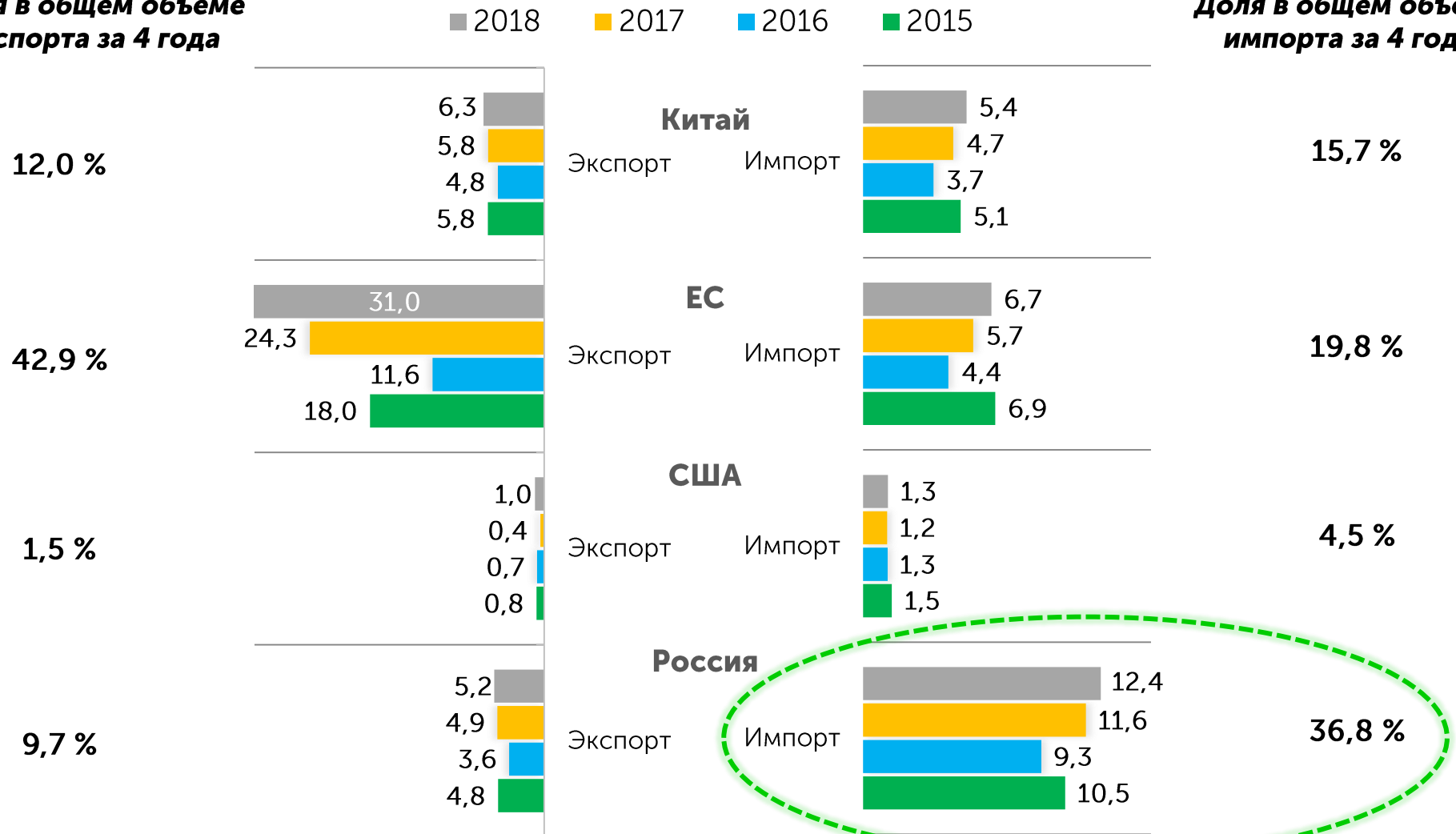
Источник: KASE

Торговый баланс

Товарооборот Казахстана, млрд USD

Доля в общем объеме экспорта за 4 года

Доля в общем объеме импорта за 4 года



Источник: Комитет по статистике Министерства национальной экономики Казахстана

Официальный курс доллара США к тенге по состоянию на 01 октября 2019 года – 387,99 тенге за доллар США

Уникальная особенность рынка денег (репо и своп)

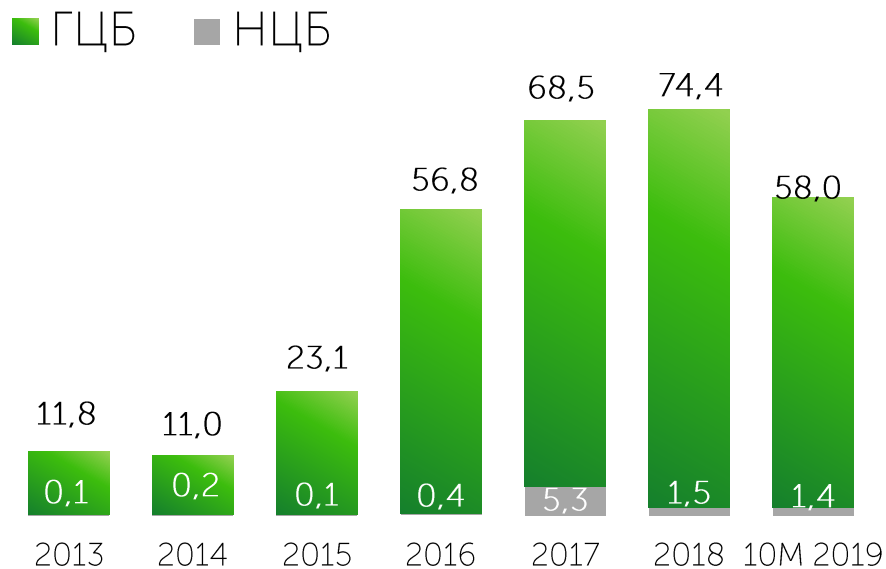
Активное приобретение ГЦБ институциональными участниками рынка позволяет свободно функционировать рынку операций репо, который является важным сегментом казахстанского денежного рынка.

Высокий интерес членов KASE к рынку репо объясняется **следующими факторами:**

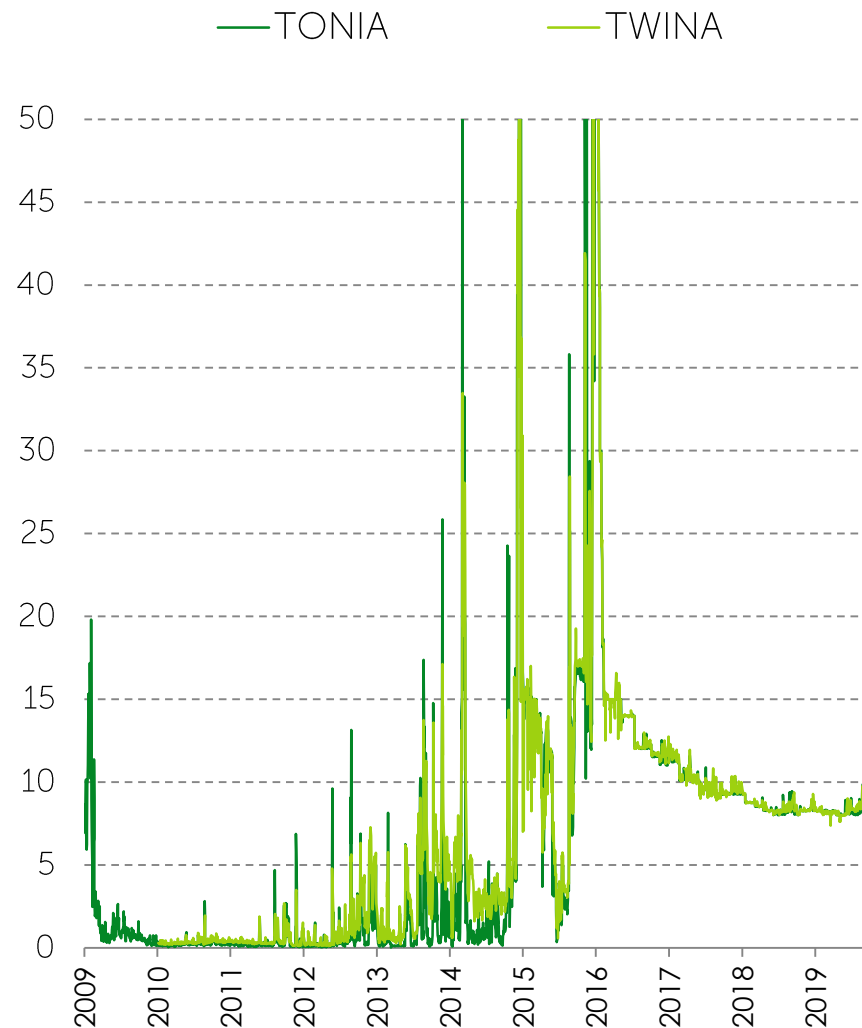
- ГЦБ Министерства финансов являются одним из ключевых безрисковых инструментов финансирования;
- ЕНПФ, БВУ и другие институциональные инвесторы выступают в качестве основных покупателей на аукционах МЕКАМ, а также используют МЕКАМ для управления краткосрочной ликвидностью;
- **арбитраж между ставками репо и своп**, а также потребность институциональных участников в ликвидности при обслуживании обязательств в этих секторах биржевого рынка, **делают рынки репо и свопа взаимосвязанными**, то есть функционирующими за счет одних и тех же денег;
- одним из ключевых факторов при приобретении институциональными инвесторами других ценных бумаг (облигации квазигосударственных компаний, муниципальных органов) является **возможность использования их ценных бумаг в качестве предмета операций репо, то есть залога;**
- возможность использования акции или облигации на рынке репо, как правило, **повышает ее ликвидность на вторичном рынке ценных бумаг** и обеспечивает более высокий спрос при размещении.

Рынок операций репо

Объем торгов, трлн KZT



Индикаторы репо, % годовых

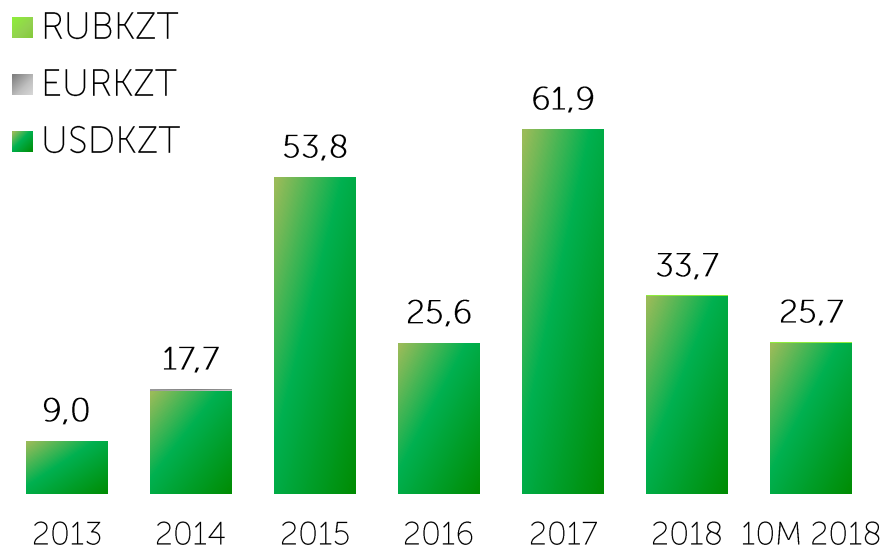


Инструменты рынка репо (объем за 10М 2019 / доля):

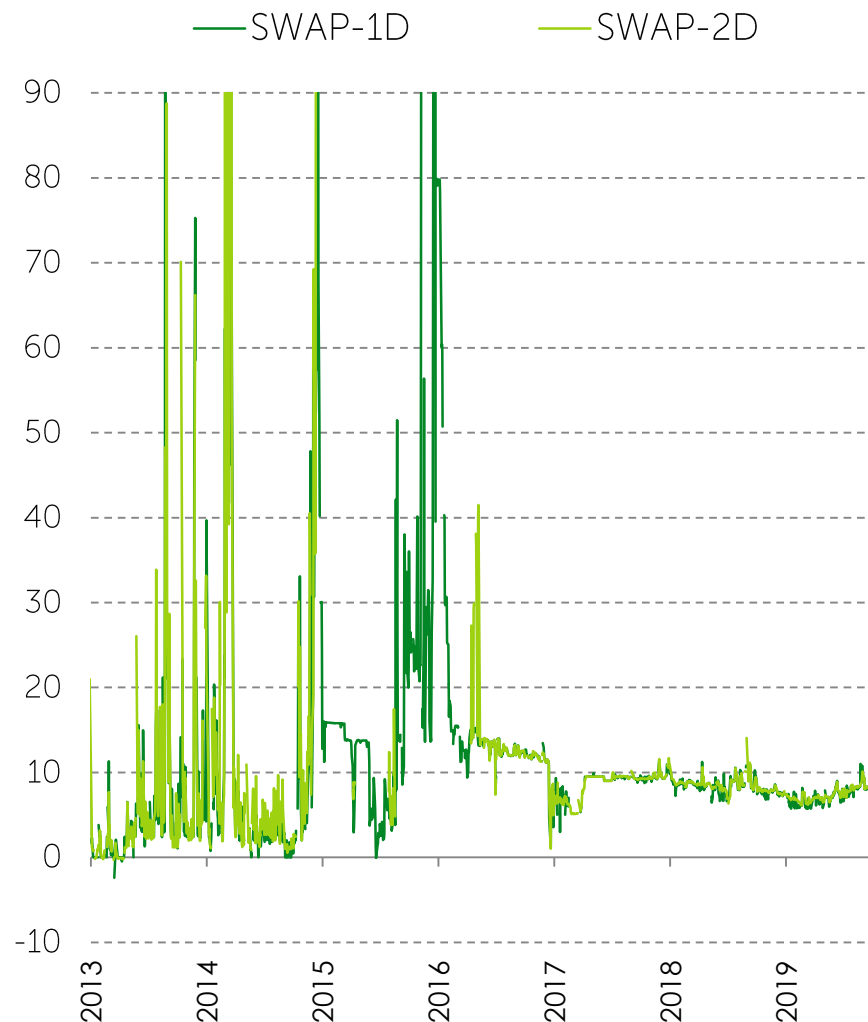
- Авторепо с корзиной ГЦБ (58 000,4 млрд KZT / 97,65 %)
- Авторепо с корзиной НЦБ (134,9 млрд KZT / 0,23 %)
- Авторепо с НЦБ (875,2 млрд KZT / 1,47 %)
- Прямое репо с НЦБ (17,2 млрд KZT / 0,03 %)
- Репо с неттингом (370,2 млрд KZT / 0,62 %)

Рынок операций валютного свопа

Объем торгов, млрд KZT



Индикаторы своп-рынка, % годовых



Инструменты рынка операций валютного свопа (объем за 10М 2019 / доля):

- USDKZT_0_001 (4 966,7 млрд KZT / 19,3 %)
- **USDKZT_0_002 (20 357,7 млрд KZT / 79,2 %)**
- USDKZT_0_01W (260,9 млрд KZT / 1,0 %)
- USDKZT_0_01M (108,0 млрд KZT / 0,4 %)
- RUBKZT_0_001 (0,2 млрд KZT / 0,001 %)
- EURKZT_0_001 (0,1 млрд KZT / 0,001 %)

Семейство индексов KASE

Фондовый рынок

Рынок акций

Индекс KASE

Бенчмарк рынка акций
(8 акций)

Рынок корпоративных облигаций

KASE_BMC
KASE_BMY

KASE_BAC
KASE_BAY

Основная
площадка

Альтернативная
площадка

Рынок ГЦБ

Безрисковая кривая
доходности ГЦБ

Бенчмарк безрисковой
доходности

Совместные индексы

Индекс S&P/OIC ComSec 50 Shariah

акции KZTO среди акций и ценных бумаг 50-ти крупнейших компаний, соответствующих законам Шариата, которые торгуются на биржах государств - членов организации исламского сотрудничества

Денежный рынок

TONIA

TWINA

SWAP-1D (USD)

SWAP-2D (USD)

Межбанковские депозиты

KIBOR

KazPrime-3M

MM Index – средневз. доходность операций однодневного валютного свопа и TONIA

Среднее значение по ставкам размещения денег на депозиты

**Стратегия
развития**



Улучшение позиции рынка Казахстана в мире

Классификации рынков капитала

S&P Dow Jones Indices Country Classification
FTSE Classification of Markets
Moody's Services

- **Казахстан – Frontier.** Другие представители группы – Аргентина, Эстония, Латвия, Литва, Болгария, Хорватия, Вьетнам
- **Россия – Emerging.** Другие представители группы – Китай, Чили, Бразилия, Греция, Египет, Турция, Чехия, Малайзия
- **Польша – Emerging / Developed**
- **Сингапур – Developed.** Другие представители группы – США, Австрия, Япония, Великобритания, Франция, Израиль

Рыночная капитализация к ВВП, %

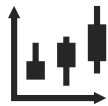
- Казахстан – 28% (48-ое место в мире)
- Россия – 40% (40-ое место в мире)
- Страны ОЭСР – 127%

Для улучшения позиции Казахстана реализовано:

- совершенствование нормативной базы, регулирующей вопросы фондового рынка
- запуск системы "единого лимита"
- перевод схемы расчетов с T+ 0 на T+ 2 (расчетный цикл не требует предварительного финансирования сделок)
- обеспечение прозрачности рынка (регулярное раскрытие информации листинговыми компаниями, публикация информации в открытом доступе)
- доступ к рынку иностранных участников (отсутствие ограничений на вывоз капитала, равные права с локальными инвесторами)
- повышение ликвидности рынка (опосредованно через запуск новых инструментов, привлечение розничных инвесторов)

KASE успешно завершила реализацию Стратегии развития на 2016 – 2018 годы

Развитие биржевого рынка



- Привлечение новых эмитентов на фондовый рынок
- Расширение инвесторской базы
- Развитие валютного рынка
- Развитие клиринговой деятельности

Повышение клиентоориентированности



- Работа с участниками рынка и членами KASE
- Развитие корпоративного интернет-сайта
- Улучшение имиджа KASE и повышение информированности о ее деятельности
- Повышение качества услуг

Повышение эффективности и конкурентоспособности бизнеса



- Продвижение и продажа биржевой информации
- Развитие IT-систем
- Модернизация системы управления операционными рисками

Реализовано

Фондовый рынок

- трансформация листинга: выделение альтернативной площадки
- коммерческие облигации
- перевод ряда ЦБ на схему расчетов T+2
- новые индикаторы корпоративных облигаций
- площадка KASE Startup
- площадка KASE Private Market
- торги и расчеты по сделкам с еврооблигациями в долларах США
- ETF На Индекс KASE

Валютный рынок

- расширение линейки валютных инструментов по парам RUB/KZT, CNY/KZT
- совершенствование системы управления рисками
- внедрение ЦК
- допуск брокеров
- удлинение торговой сессии (сквозная сессия)

Денежный рынок

- корзина НЦБ
- новые инструменты на рынке операций валютного свопа в отношении пар RUB/KZT, CNY/KZT
- репо с неттингом
- операции валютного свопа сроком до 1 года
- удлинение торговой сессии (доп. сессия)

Срочный рынок

- расширение линейки инструментов: фьючерс USD/KZT сроком на 1 неделю / 1 месяц

В процессе реализации

- запуск ЦК
- субсидирование купонной ставки и гарантирование части основного долга по облигациям
- внедрение новых режимов торгов
- прямое подключение иностранных брокеров
- перевод первичного рынка ГЦБ на T+2
- переход на сертифицированные FAST-протоколы
- клиринговые сертификаты участия
- программа стимулирования маркет-мейкеров

- запуск ЦК
- инструменты репо с ЦК

- программа стимулирования маркет-мейкеров

Мероприятия для клиентов KASE

- организация **"круглых столов"** для предпринимателей в регионах Казахстана по вопросам применения инструментов фондового рынка
- участие в **бизнес-форумах** в регионах Казахстана для повышения информированности казахстанских предпринимателей об отечественном фондовом рынке и его возможностях
- организация **"круглых столов"** для брокеров-дилеров
- организация **"Дня эмитента"** для листинговых компаний
- **гостевые лекции** для студентов и преподавателей финансово-экономических факультетов
- организация **обучающих программ** по вопросам фондового рынка, взаимодействия с инвесторами и вопросам корпоративного управления
- ежегодное проведение конкурсов **"Биржевой симулятор"** и **"Конкурс розничных инвесторов"**
- участие в **обучающей программе EBRD** по вопросам финансирования МСБ "Инструменты рынков капитала"
- участие в мероприятиях в рамках **сертификации корпоративных секретарей**

Стратегия развития на 2019-2021 годы

IT модернизация

Запуск услуг центрального контрагента

Увеличение ликвидности и глубины биржевого рынка

Внедрение принципов устойчивого развития

Реализовано в 2019

- разработана стимулирующая программа для маркет-мейкеров на биржевых рынках
- введен новый регламент торгов по валюте
- допущено 2 брокера к торгам иностранными валютами

План работ на 2020-2021

- внедрение ASTS+ для фондового и денежного рынков
- внедрение ASTS+ для валютного рынка
- оптимизация собственных систем
- внедрение SPECTRA для рынка деривативов
- создание хранилища данных

- запуск ЦК

- допуск крупных компаний на валютный рынок
- разработка программ для маркет-мейкеров
- разработка информационных и IT продуктов для розничных инвесторов
- разработка новых инструментов (КСУ, РЕПО с ЦК)
- автоматизация процесса листинга ценных бумаг

- внедрение политики устойчивого развития
- мероприятия по совершенствованию системы управления рисками

Центральный контрагент на KASE

гарантирует исполнение сделок на биржевом рынке

С 01 октября 2018 г. KASE приступила к выполнению функций Центрального контрагента (ЦК) на рынке иностранных валют. С 2012 г. KASE является ЦК на рынке деривативов.

- ☑ Функционирование ЦК на всех биржевых рынках обеспечит соответствие финансового рынка Казахстана мировым стандартам, в том числе **Принципам для инфраструктур финансовых рынков** (IOSCO, 2012)
- ☑ Соблюдение лучших мировых практик, с учетом гарантирования ЦК завершенности расчетов, обеспечит возможность более активного участия иностранных институциональных инвесторов

> **11** трлн.
тенге
объем денег,
прошедших через ЦК

30
клиринговых
участников
валютной категории

17
клиринговых
участников
категории деривативов

Система риск-менеджмента ЦК биржевых рынках



Клиринговые гарантийные фонды	Размеры гарантийных взносов	Размеры гарантийных фондов
Фондовый рынок		
- с расчетами в KZT	1 млн. KZT	28 млн.KZT
Валютный рынок	25 млн.KZT	675 млн.KZT
Рынок деривативов		
- валютные фьючерсы	1 млн.KZT	28 млн.KZT
- фондовые фьючерсы	2 млн.KZT	2 млн.KZT

Клиринговые резервные фонды	Размеры резервных фондов
Фондовый рынок	
- с расчетами в KZT	80 млн.KZT
Валютный рынок	1 500 млн.KZT
Рынок деривативов	
- валютные фьючерсы	170 млн.KZT
- фондовые фьючерсы	

Оценка достаточности размеров клиринговых фондов осуществляется не реже одного раза в год

Этапы перехода на ASTS+ для фондового рынка

Запуск тестового полигона ASTS+ для фондового рынка

Предоставление бета-версии ASTS+ для фондового рынка

Запуск ASTS+ для фондового рынка

Этапы запуска ASTS+ для фондового рынка

IV квартал 2019 года

ликвидные акции,
еврооблигации
с расчетами в долларах США,
паи, GDR, ETF

II квартал 2020 года

остальные финансовые
инструменты, включая репо с
корзинами НЦБ и ГЦБ

*В продолжение сотрудничества с MOEX планируется **в августе 2020** внедрить ASTS+ для валютного рынка и **в декабре 2020** SPECTRA для срочного рынка*

Развитие института ЦК

Этапы перехода на ASTS+

Фондовый рынок

2 пол. 2019

1

Внедрение ЦК

Валютный рынок

2020

2

Рынок деривативов

2021

3

KASE исполняет функции ЦК:

- ✓ на рынке деривативов с 2012 г.
- ✓ на валютном рынке с октября 2018 г.

В рамках проекта в настоящее время проводятся работы по:

- внедрению клирингового и рискowego модулей MOEX
- взаимодействию с ЦД с целью повышения надежности расчетов, посредством открытия
 - дополнительного раздела "Раздел клиринговой организации" на лицевых счетах (счетах депо) депонентов
 - корреспондентского счета клиринговой организации в ЦД
- внесению изменений во внутренние документы KASE и нормативные правовые акты РК
- определению критериев для финансовых инструментов
 - для финансовых инструментов по которым допускаются сделки с частичным обеспечением
 - для допуска финансовых инструментов к режимам с ЦК

Сотрудничество с Московской Биржей

- 10 октября 2018 года KASE и ПАО "Московская Биржа" подписали **соглашение о стратегическом сотрудничестве**
- Соглашение предусматривает приобретение Московской биржей до **20%** уставного капитала KASE в два этапа до конца 2019 года
- В январе 2019 года MOEX вошла в состав акционеров KASE. По итогам сделки по продаже **32 360 простых акций** доля MOEX в капитале KASE составила **3,32%** от размещенных акций.

Цели сотрудничества:

- приобретение торгово-клиринговых систем (ASTS+) для фондового, валютного и срочного рынков
- предоставление консультаций по развитию биржевого бизнеса
- организация деятельности центрального контрагента
- взаимный доступ профессиональных участников, инвесторов и эмитентов ценных бумаг к рынкам KASE и Московской Биржи

Спасибо за внимание!

-  Kazakhstan Stock Exchange
-  kase_kz
-  Kazakhstan.stock.exchange
-  Казахстанская фондовая биржа KASE

Республика Казахстан, 050040
г. Алматы, ул. Байзакова, 280
Северная башня
Многофункционального комплекса
"Almaty Towers", 8-й этаж
Тел.: +7 (727) 237 5300
e-mail: info@kase.kz
www.kase.kz