



Қазақстан қор биржасы
Казакстанская фондовая биржа
Kazakhstan Stock Exchange

типовая презентация
на 01 сентября 2017 года



-
- ▲ KASE была основана 17 ноября 1993 года под наименованием "Казахская межбанковская валютная биржа" два дня спустя после введения национальной валюты Казахстана – тенге
 - ▲ KASE – коммерческая организация, функционирующая в организационно-правовой форме акционерного общества
 - ▲ У KASE 51 акционер (на 01.09.17) – банки, брокерско-дилерские организации, компании по управлению активами и другие финансовые организации
 - ▲ Крупный акционер: ГУ "Национальный Банк Республики Казахстан" (50,1%)

Акции и капитал KASE



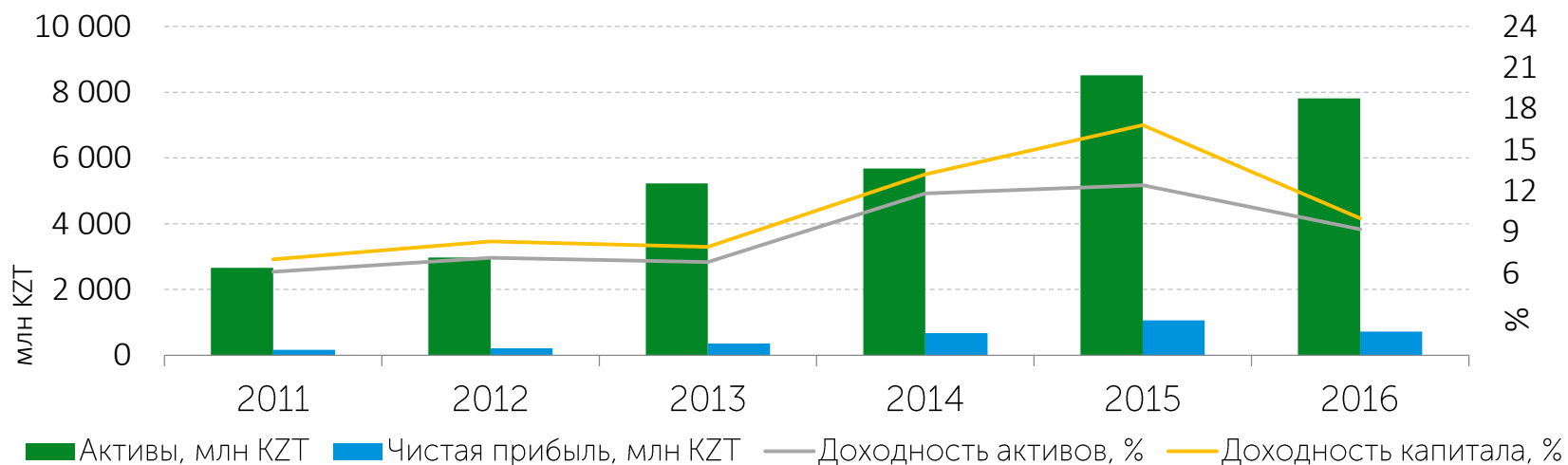
На 01 июля 2017 года:

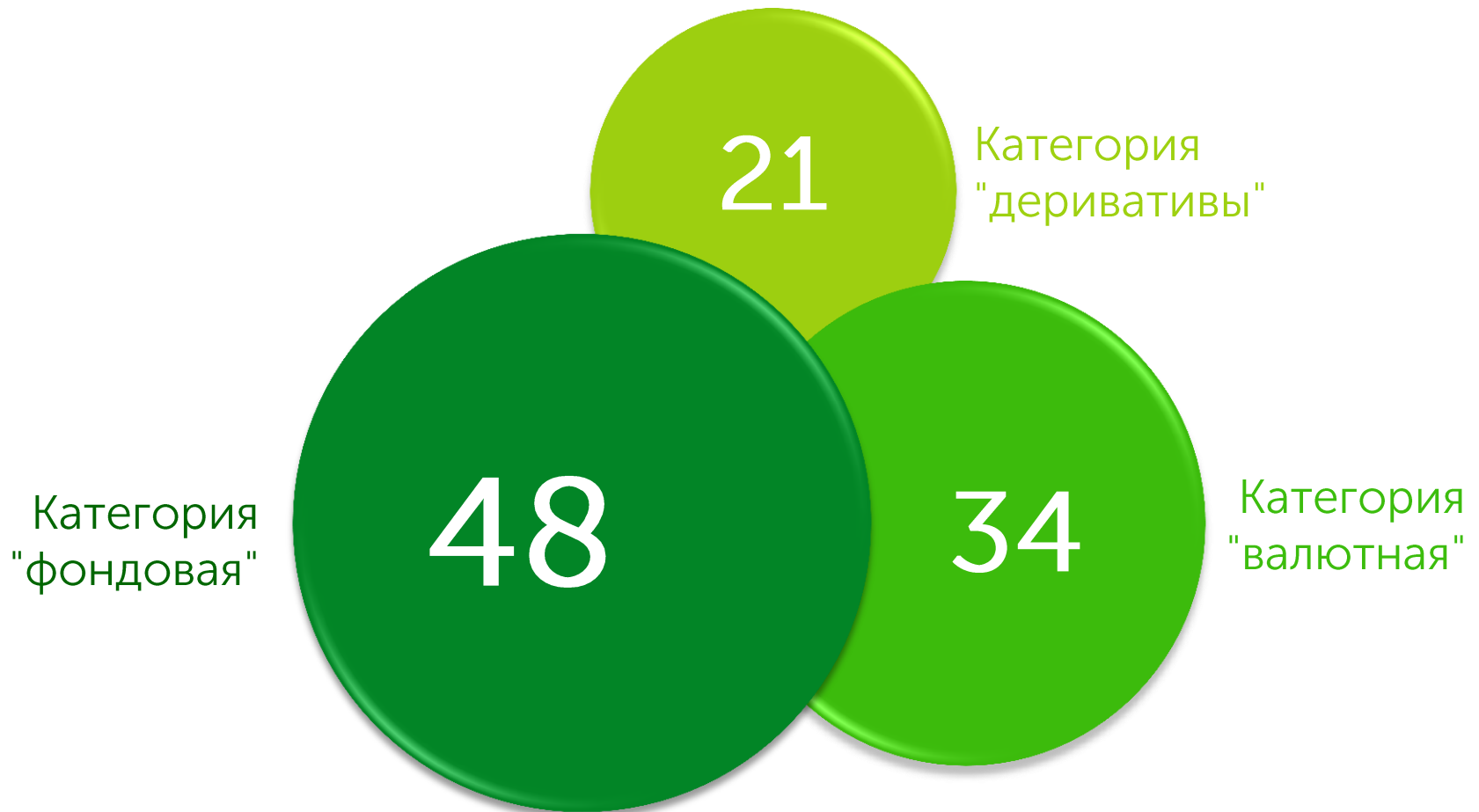
собственный капитал	7 392,9 млн KZT
оплаченный уставный капитал	2 366,3 млн KZT
количество объявленных акций	5 000 000
количество размещенных акций	942 013
балансовая стоимость акции	7 848,0 KZT

Показатели доходности KASE



	Активы, млн KZT	Чистая прибыль, млн KZT	Доходность активов, %	Доходность капитала, %
2016	7 809,9	721,8	9,2	10,0
2015	8 516,9	1 060,1	12,4	16,8
2014	5 677,4	667,7	11,8	13,2
2013	5 224,8	352,9	6,8	7,9
2012	2 967,9	210,0	7,1	8,3
2011	2 661,5	162,1	6,1	7,0





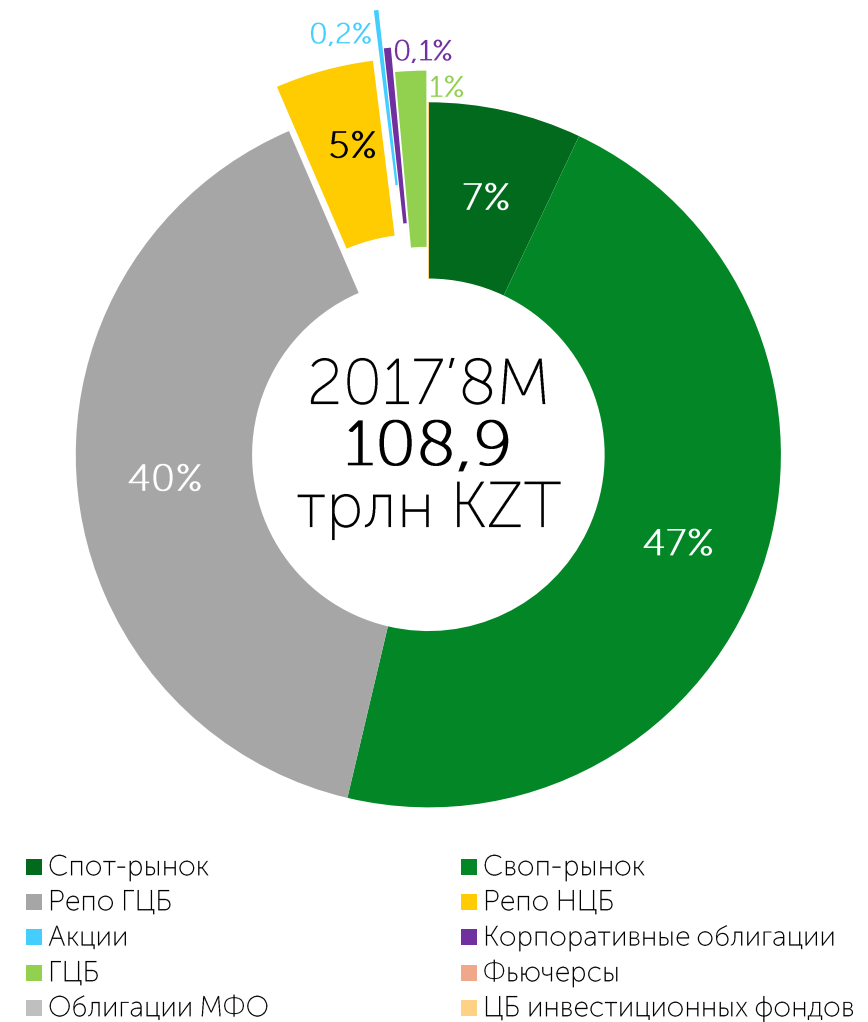
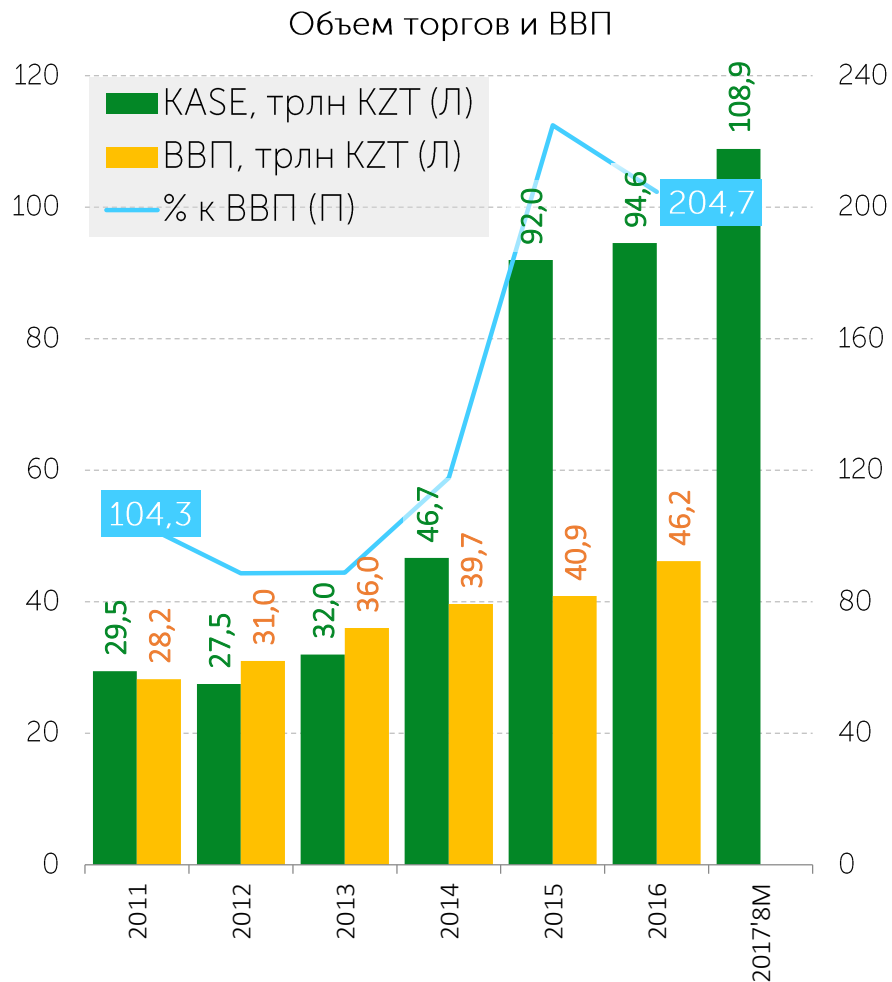
Общее количество членов Биржи – 57

Показатели биржевого рынка за восемь месяцев 2017 года

Сектор биржевого рынка	Объем, млрд KZT	Объем млн USD	Среднедневное количество сделок	Среднедневной объем сделок, млрд KZT	Средний объем одной сделки, млрд KZT
Рынок ценных бумаг	2 134,6	6 635,1	412	13,1	<0,1
Акции	226,7	701,6	403	1,4	<0,1
Корпоративные долговые ЦБ	345,9	1 057,8	6	2,1	0,3
Казахстанские ГЦБ	1 541,1	4 808,8	3	9,5	3,6
Облигации МФО	20,2	64,7	0*	0,1	1,7
ЦБ инвестиционных фондов	0,7	2,2	0*	<0,1	<0,1
Рынок иностранных валют	7 654,2	23 820,2	319	47,0	0,1
Рынок денег	99 081,5	310 056,5	382	607,9	1,6
Операций репо	48 280,4	150 517,5	335	296,2	0,9
Операций валютного свопа	50 801,2	159 539,0	47	311,7	6,6
Деривативы	6,7	20,3	0*	<0,1	1,0
Итого	108 877,0	340 532,1	1114	668,0	0,6

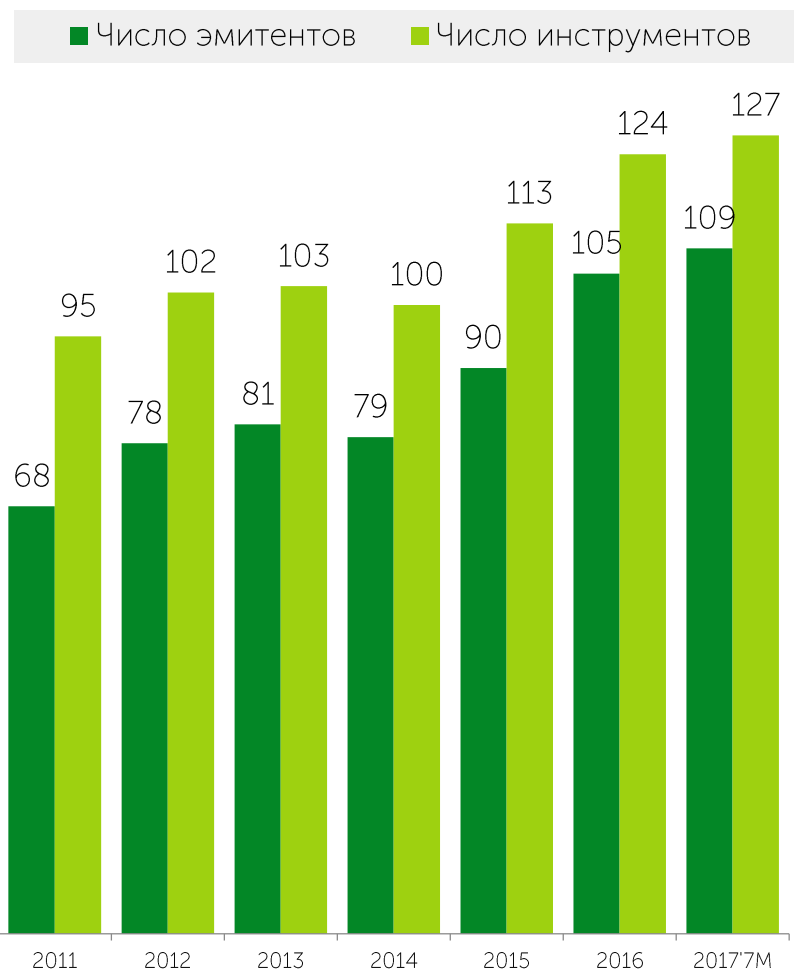
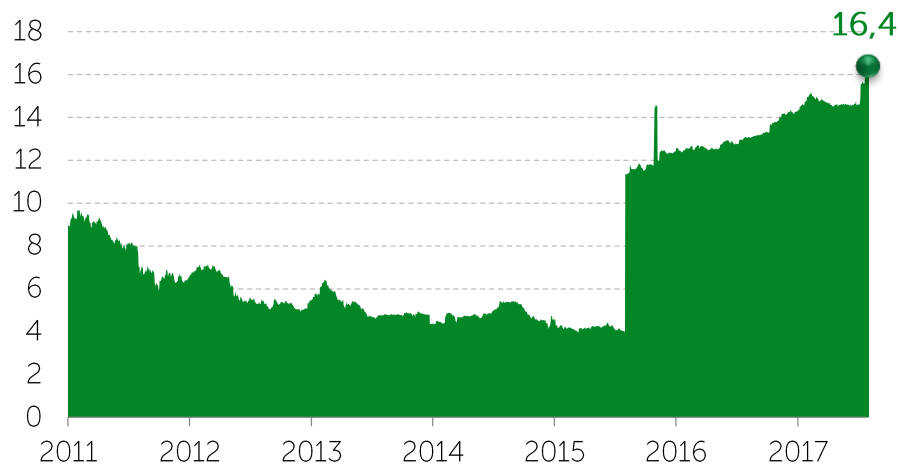
* среднеедневное количество сделок было меньше 1

Объем и структура рынка



Рынок акций

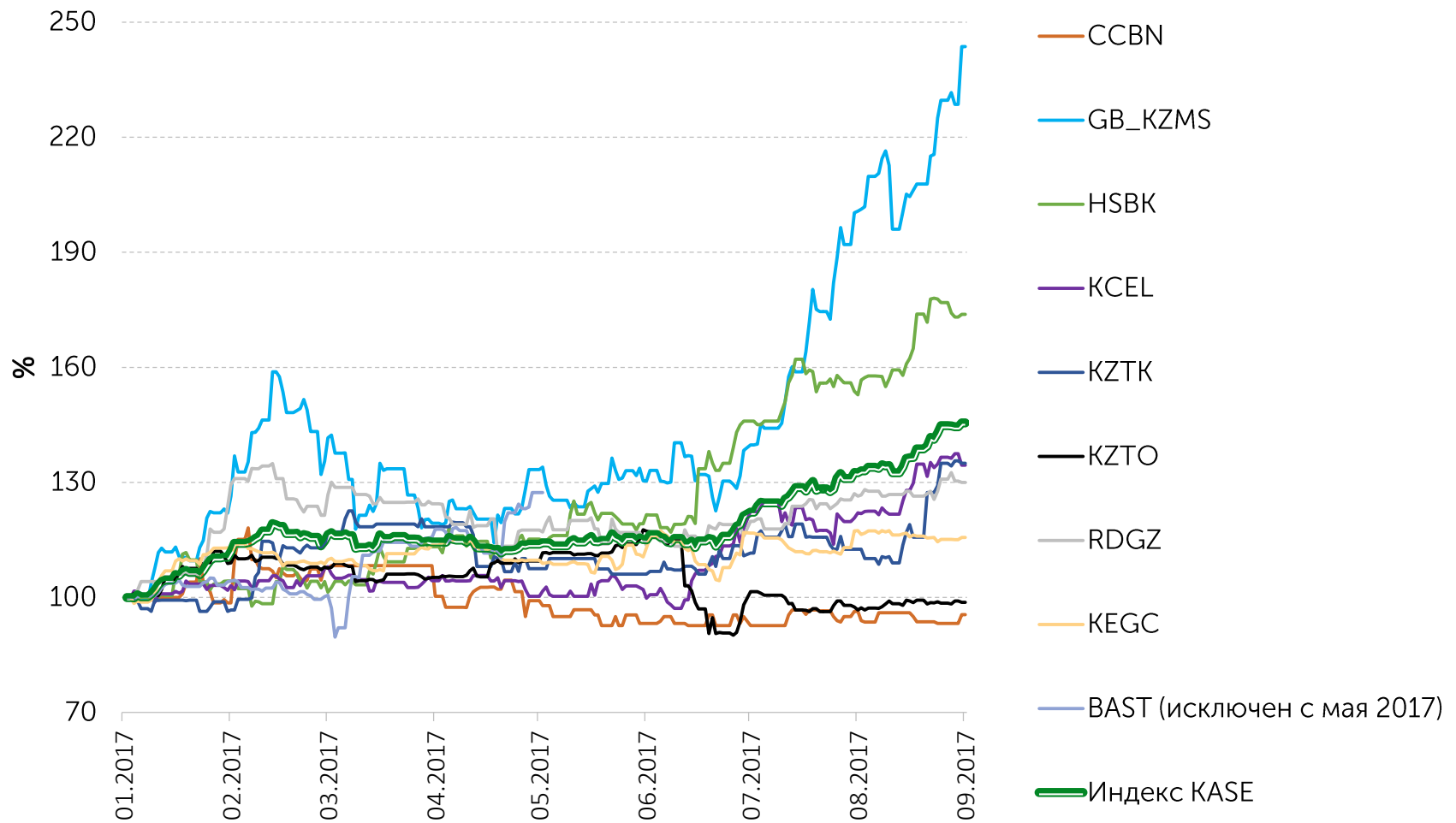
Капитализация рынка акций, трлн KZT



Объем торгов, млрд KZT



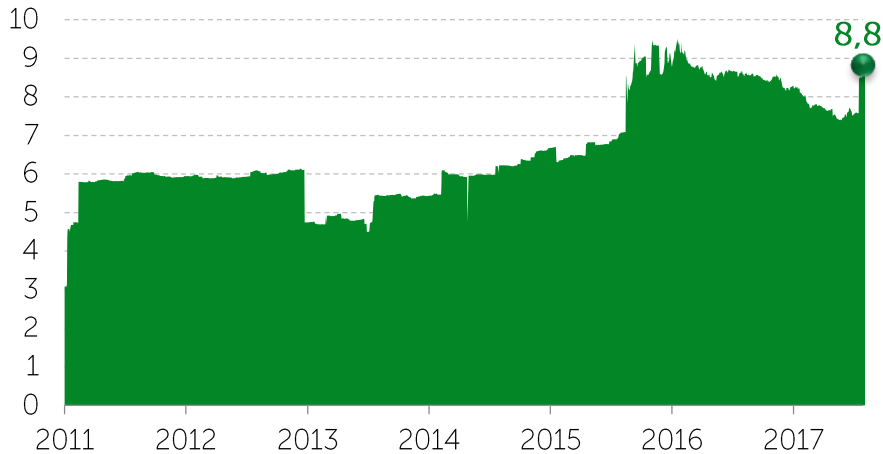
Компоненты Индекса KASE



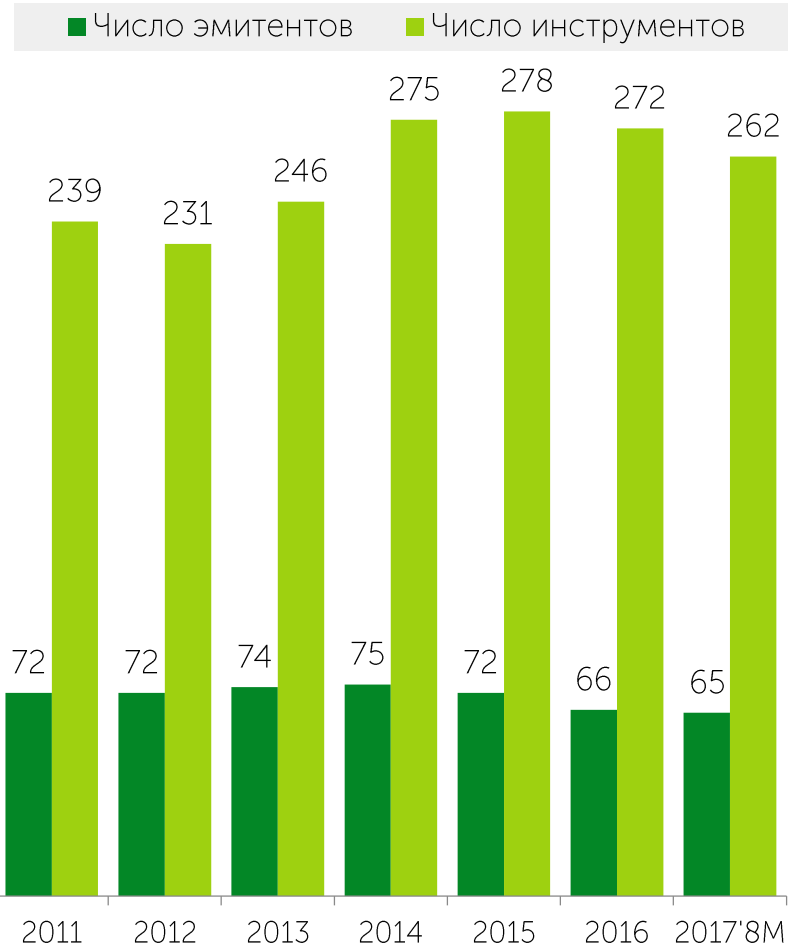
Рынок корпоративных облигаций



Капитализация рынка облигаций, трлн KZT



Объем торгов, млрд KZT



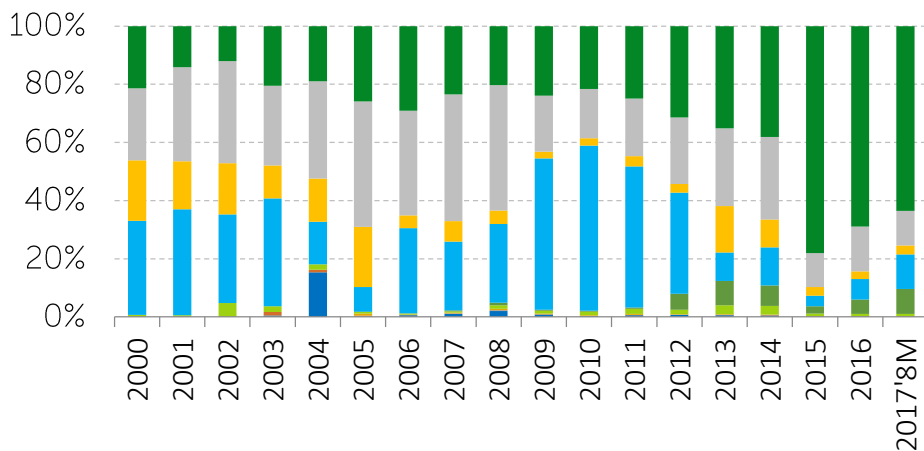
Отраслевая структура



Акции

Доля от капитализации, %

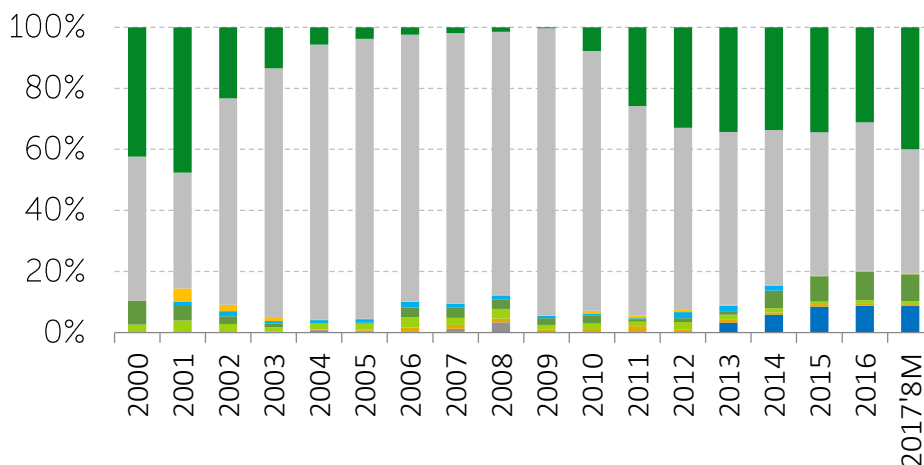
Акции Облигации



- Энергетика
- Финансы
- Предоставление телекоммуникационных услуг
- Материалы
- Промышленность

Энергетика	65,3	40,0
Финансы	11,9	40,6
Предоставление телекоммуникационных услуг	3,2	0,3
Материалы	11,9	<0,1
Промышленность	8,5	8,9

Корпоративные облигации



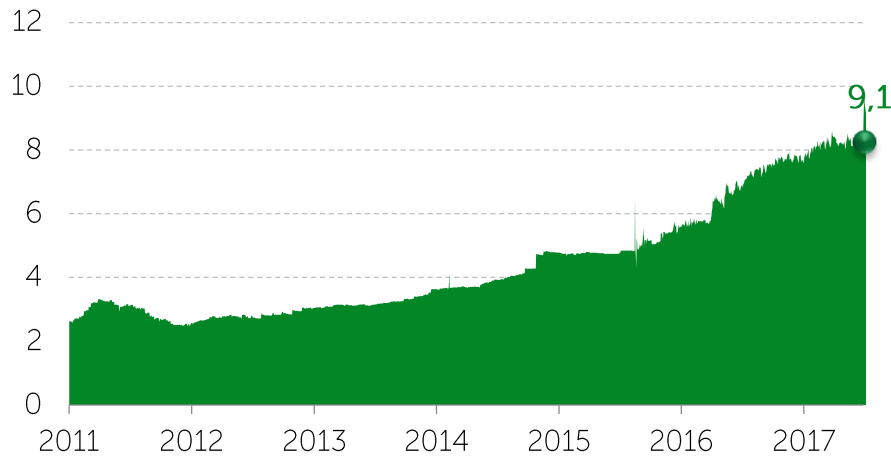
- Потребительские товары массового спроса
- Предоставление коммунальных услуг
- Информационные технологии
- Здравоохранение
- Неосновные потребительские товары

Потребительские товары массового спроса	0,8	0,9
Предоставление коммунальных услуг	<0,1	0,7
Информационные технологии	0	0
Здравоохранение	0,1	0
Неосновные потребительские товары	<0,1	8,6

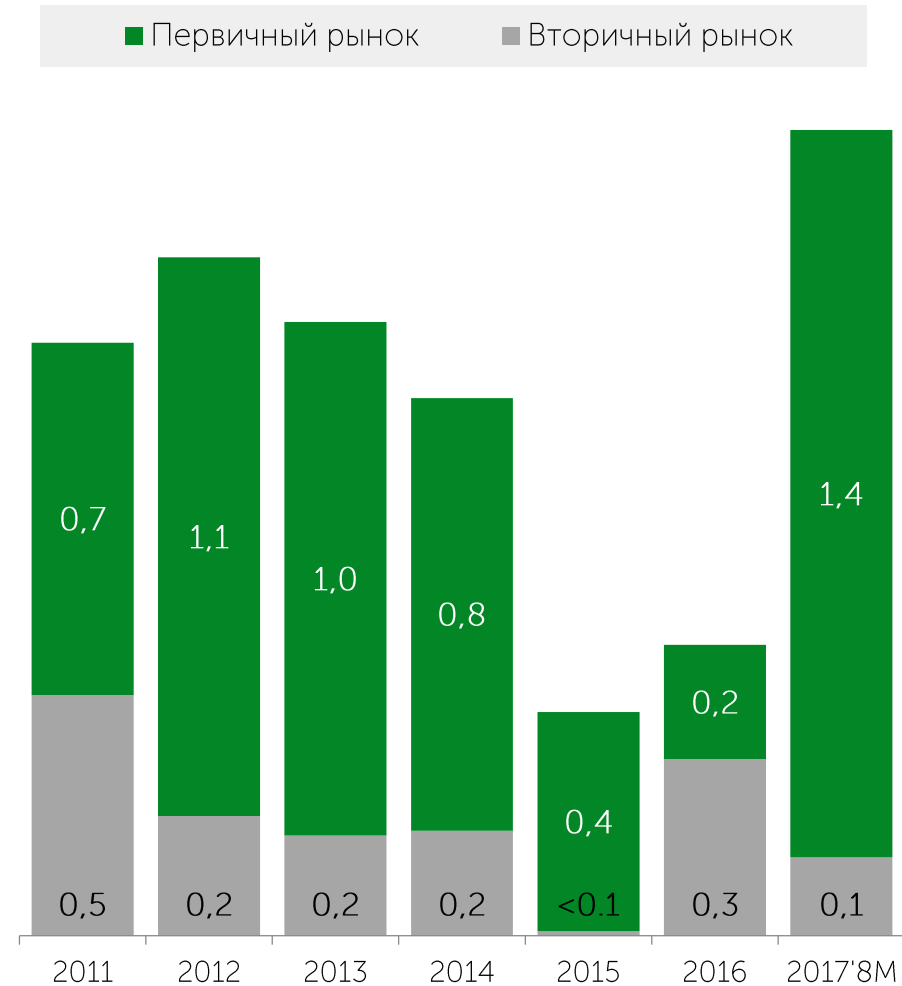
РЫНОК ГЦБ



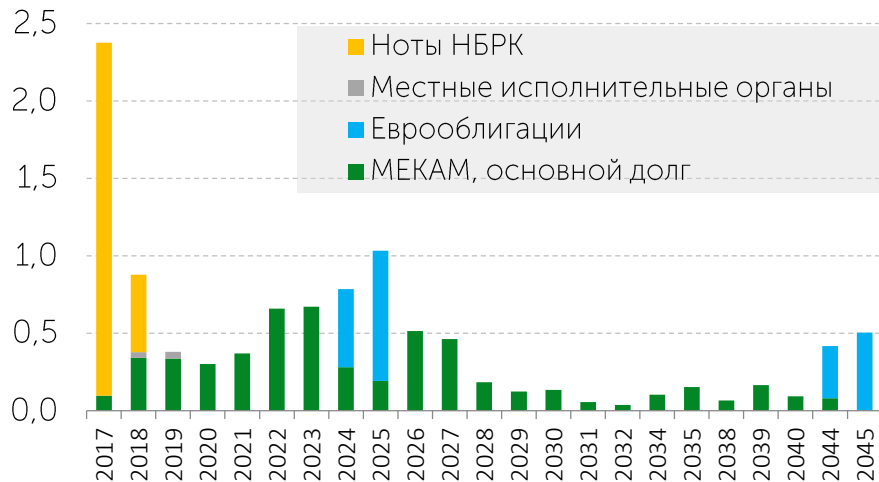
Сумма государственного долга, трлн KZT



Объем торгов, трлн KZT

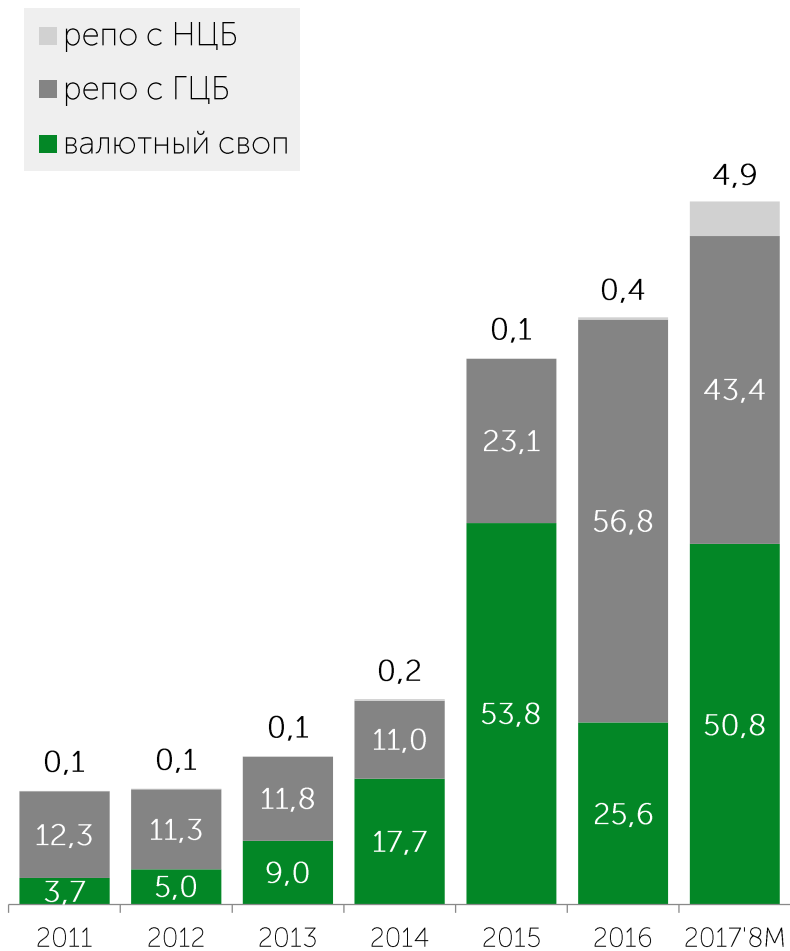


Динамика выплат по госдолгу, трлн KZT

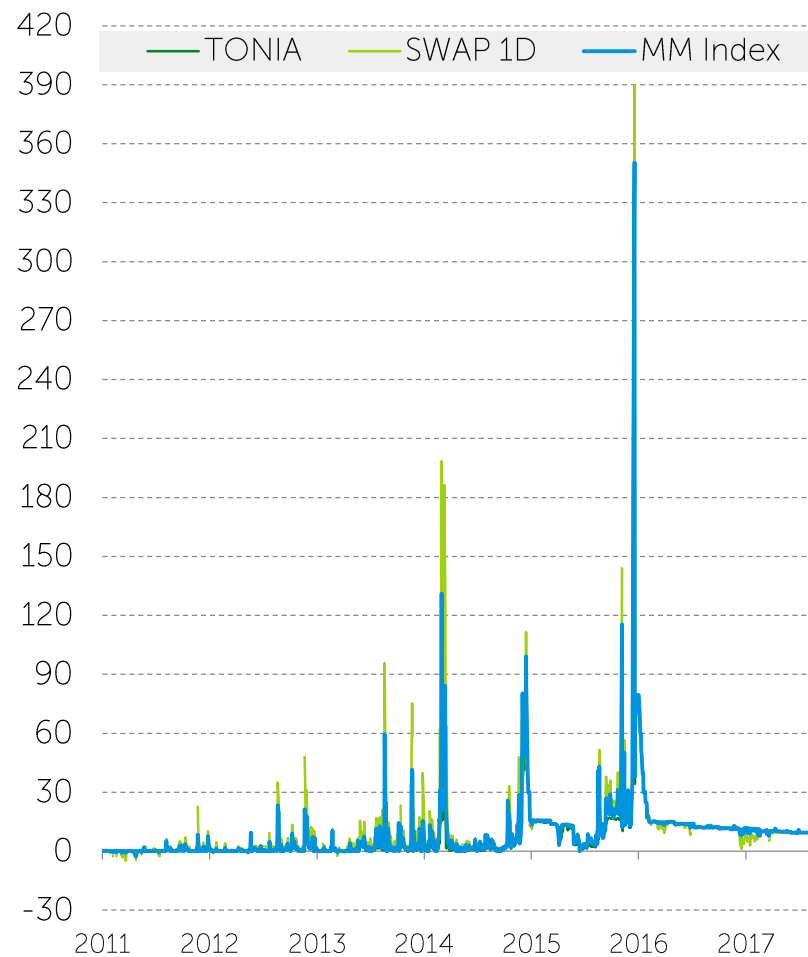


Рынок денег

Объем торгов, трлн KZT

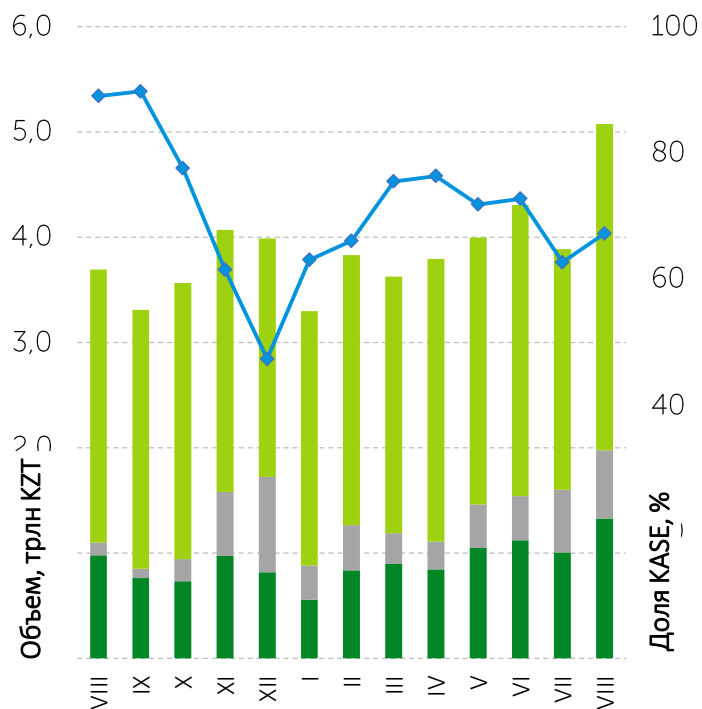


Индикаторы денежного рынка, %

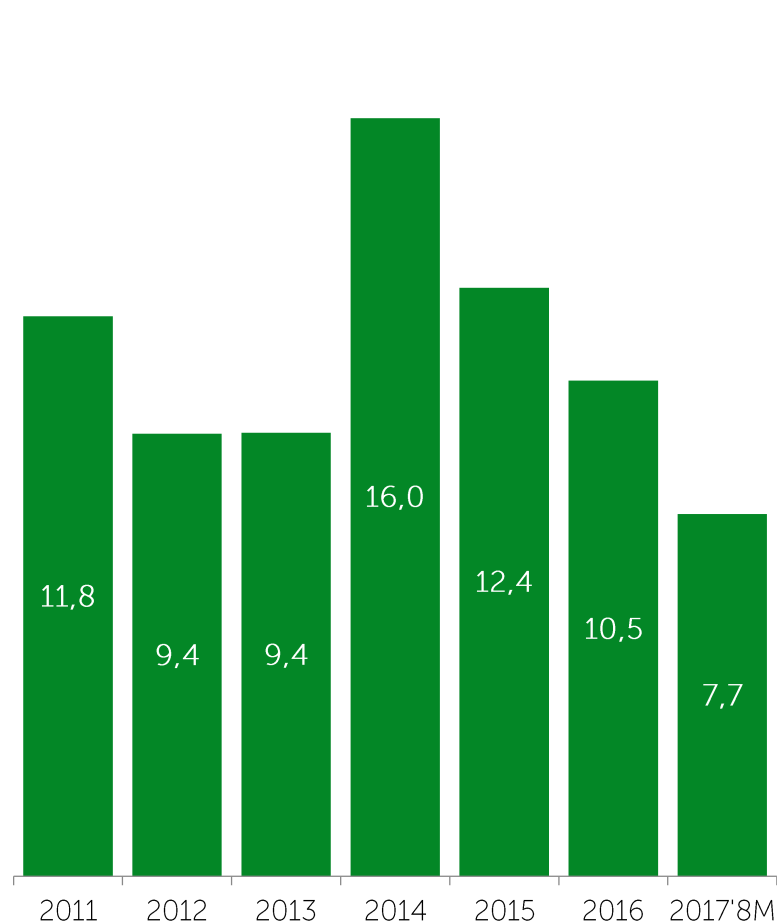


Рынок иностранных валют

Секторная структура оборота рынка и доля KASE



Объем торгов на спот-рынке, трлн KZT



Спасибо за внимание!

Республика Казахстан, 050040
г. Алматы, ул. Байзакова, 280
Северная башня
Многофункционального комплекса
"Almaty Towers", 8-й этаж
Тел.: +7 (727) 237 5300
Факс: +7 (727) 296 6402
e-mail: info@kase.kz
www.kase.kz