

ОБЗОР РЕЗУЛЬТАТОВ ДЕЯТЕЛЬНОСТИ за I полугодие 2022 года

14 июля 2022 года
г. Алматы



СОДЕРЖАНИЕ

- **Краткий обзор результатов**
- **Ключевые проекты KASE и мероприятия**

+91%

объем торгов

с 71,5 до
136,9 трлн тенге

x2,2

объем торгов
на вторичном рынке ГЦБ

с 478,0 до
1 072,0 млрд тенге

+60%

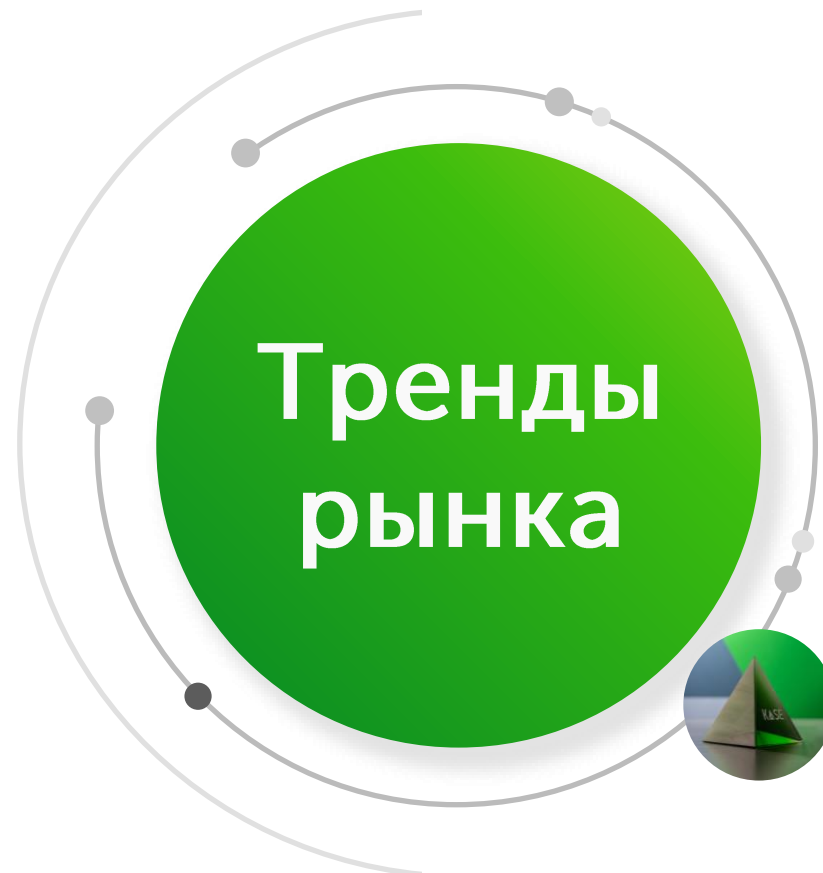
объем торгов на вторичном
рынке корп. облигаций

с 358,8 до
573,0 млрд тенге

+20%

объем торгов на рынке
иностраннх валют

с 6,8 до
8,2 трлн тенге



-27%

Индекс KASE

с 3 675,28 до
2 674,72 пунктов

-27%

капитализация
рынка акций

с 28,8 до
20,9 трлн тенге

+158 тыс.

НОВЫХ СЧЕТОВ, ОТКРЫТЫХ
ФИЗИЧЕСКИМИ ЛИЦАМИ

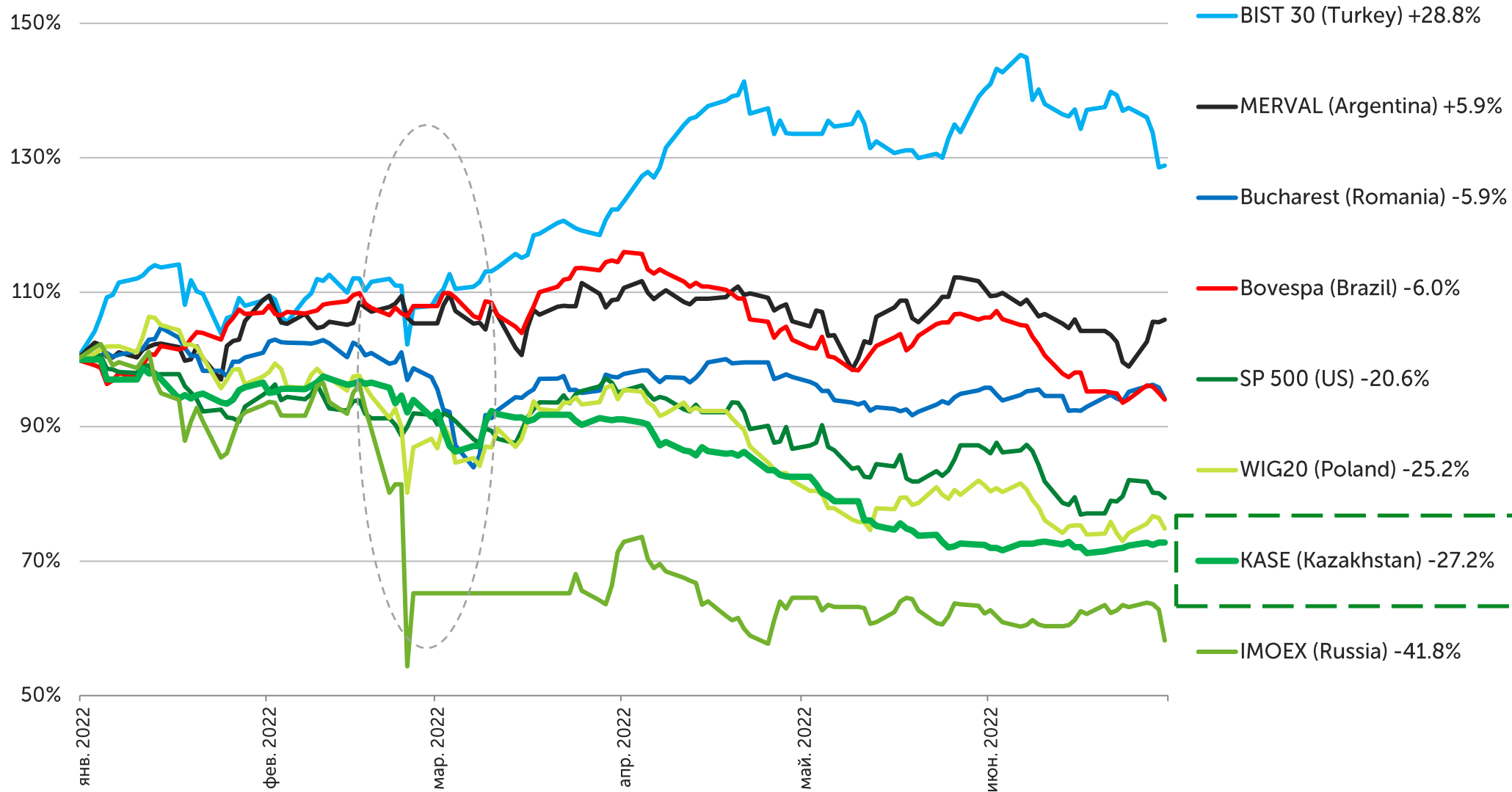
на 01.07.22
365 тыс. счетов в ЦД

+27 НОВЫХ

инструментов
в официальном списке

Индекс KASE и мировые фондовые индексы

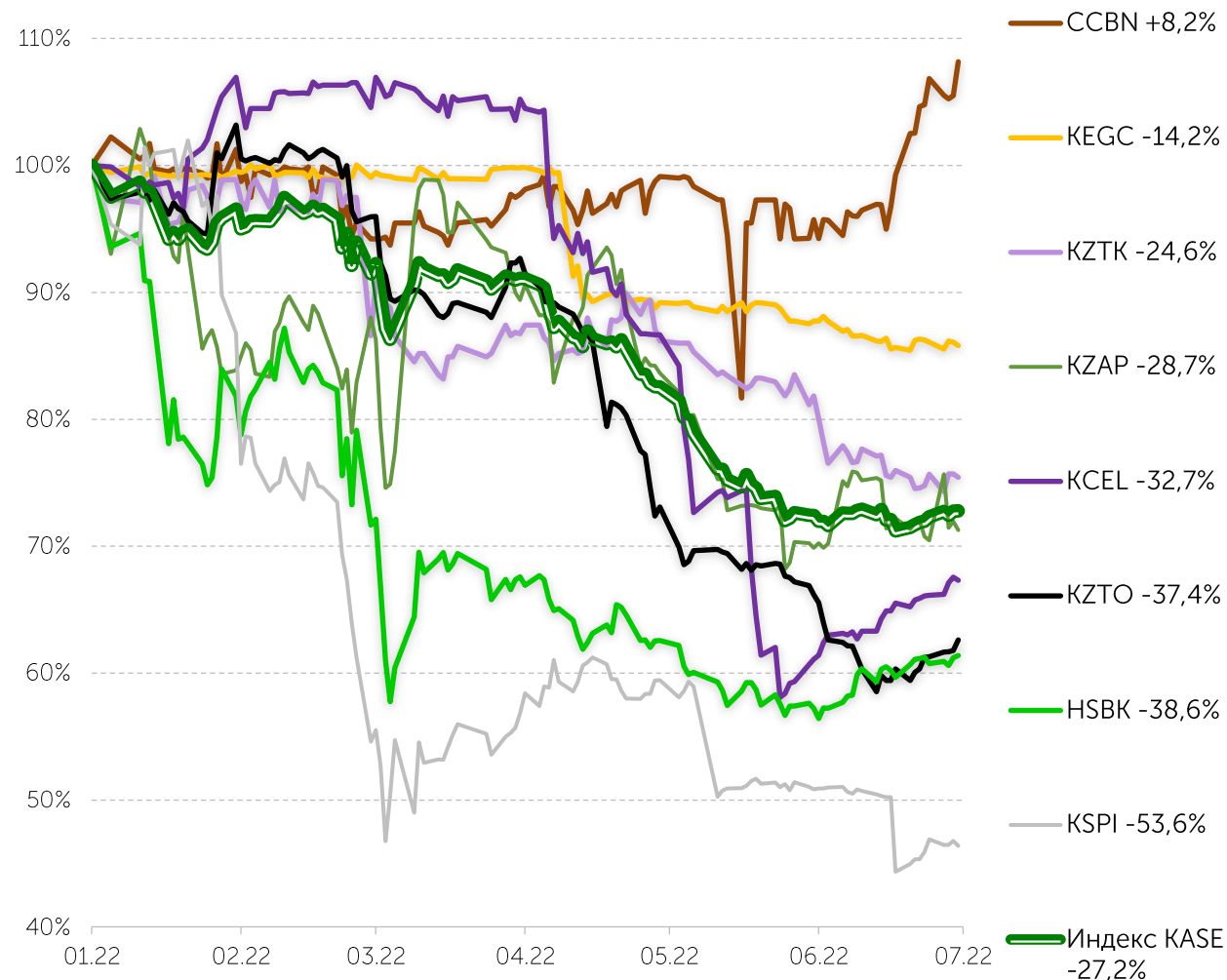
данные с 01 января по 30 июня 2022 года



Индекс KASE*			
Компания	Free float, %	Доля в индексе, %	Капитализация, млрд KZT
Банк ЦентрКредит	40,4	8,9	80,0
Народный банк	30,5	16,7	1 250,0
Кселл	34,1	13,2	219,8
КЕГОК	10,0	11,4	416,8
Kaspi.kz	24,1	13,3	4 666,1
Казатомпром	25,0	14,5	3 125,4
Казахтелеком	20,3	14,9	285,4
КазТрансОйл	10,0	7,2	261,3
Итого			10 304,7

- С 05 мая 2022 года в представительский список Индекса KASE включены простые акции АО "Kaspi.kz"

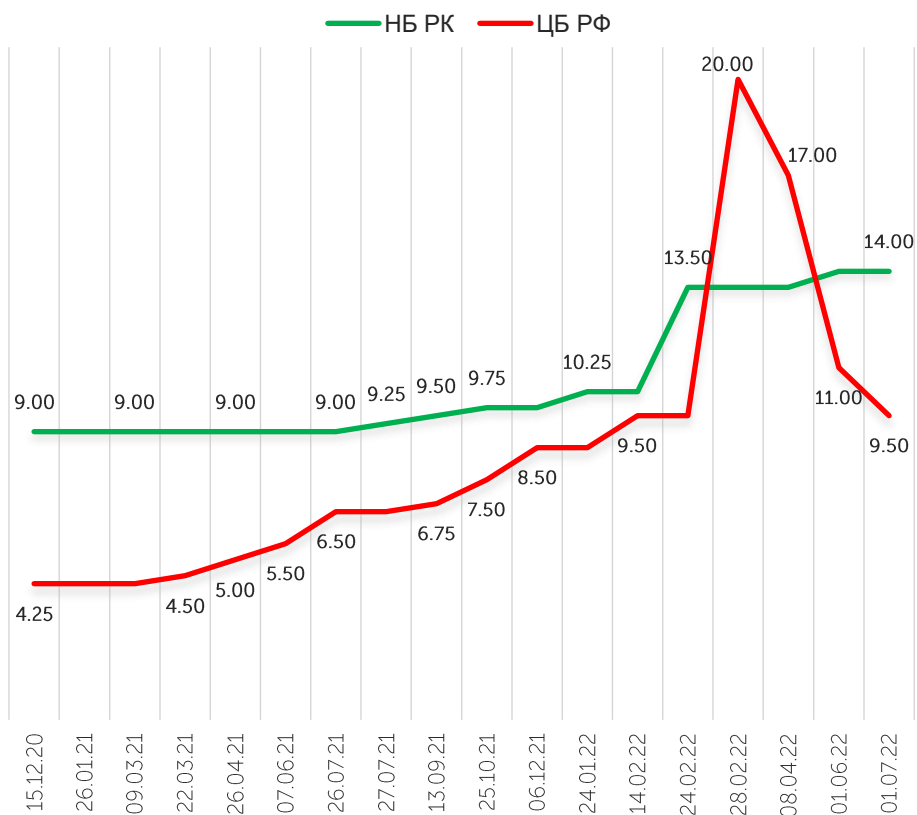
Динамика составляющих Индекса KASE за 6М 2022 года



* данные по состоянию на 01 июля 2022 года
Источник: KASE

Динамика изменения базовой ставки и ИПЦ

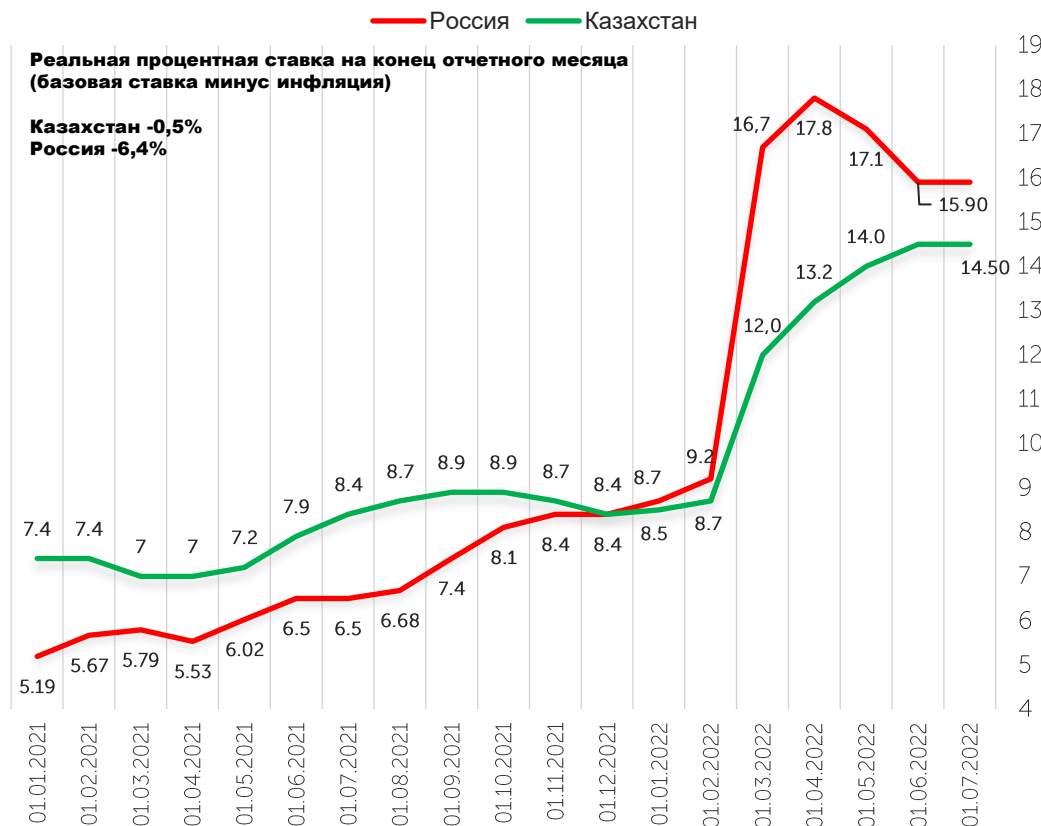
Динамика изменения базовой ставки в Казахстане (вспомогательно указана базовая ставка ЦБ РФ на момент изменения базовой ставки в РК), в % годовых



Процентные ставки и уровень инфляции других стран мира

Страна	Ставка (%)	Уровень инфляции (CPI)
Россия (CBR)	9,50%	15,9%
США (FED)	1,50%-1,75%	9,1%
Еврозона (ECB)	0,00%	8,6%
Великобритания (BOE)	1,25%	9,1%
Швейцария (SNB)	-0,25%	3,4%
Австралия (RBA)	1,35%	5,1%
Япония (BOJ)	-0,10%	2,5%
Индия (RBI)	4,90%	7,04%
Китай (PBOC)	3,70%	2,5%
Бразилия (BCB)	13,25%	11,89%

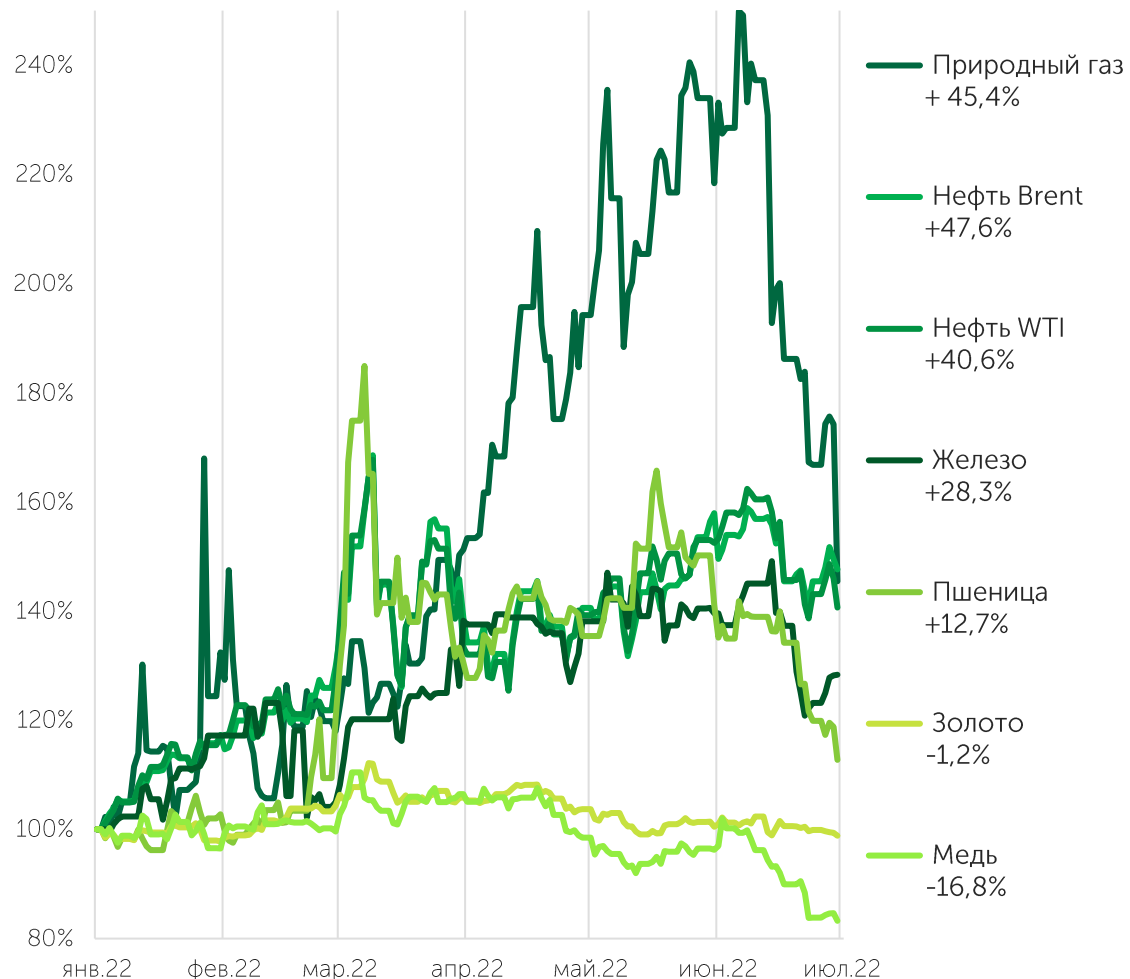
Динамика изменения годовой инфляции в Казахстане (вспомогательно указана годовая инфляция в РФ), в %



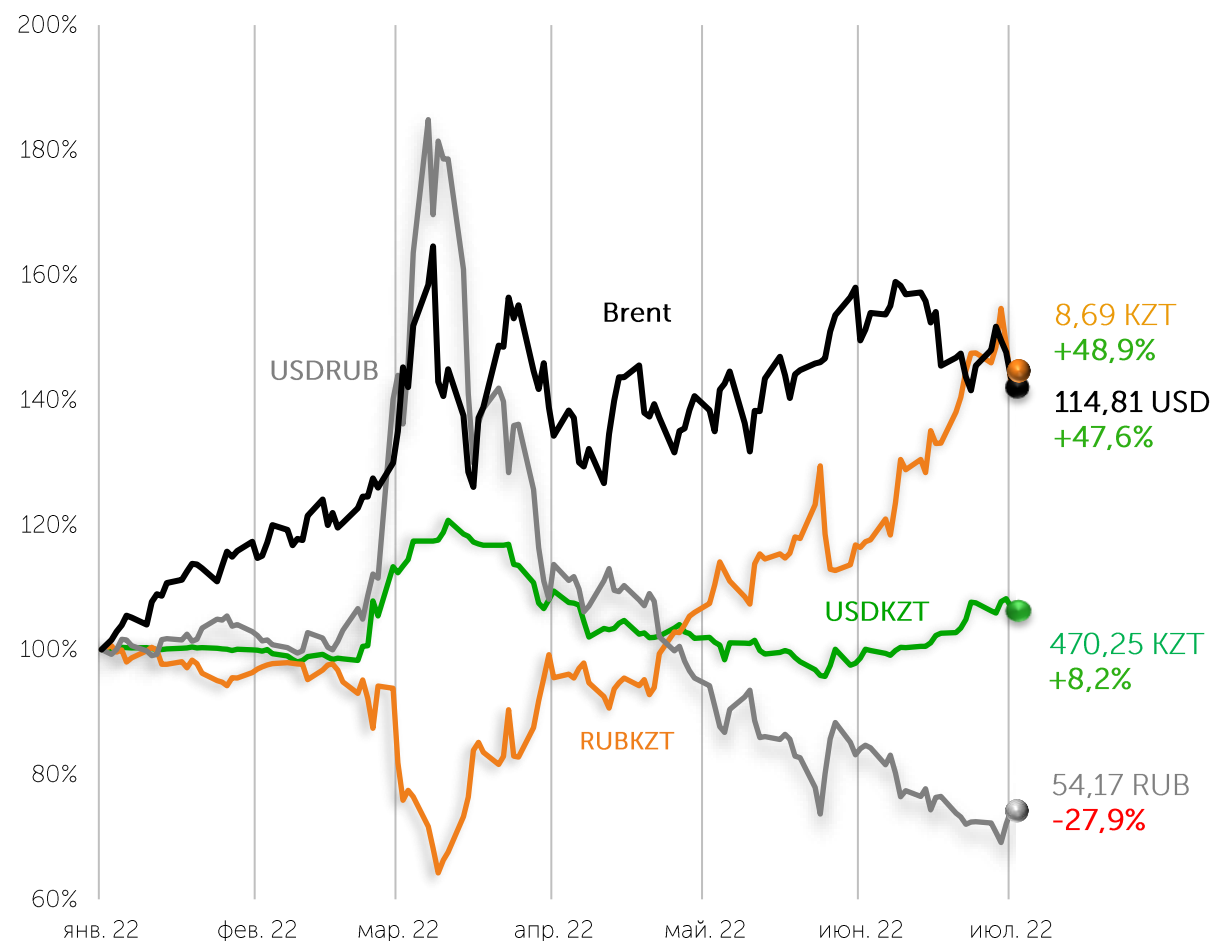
- **ФРС США** 16 марта повысил ставку на 25 бп, 15 июня - на 75 бп до 1,75%;
- **ЕЦБ** завершил программу покупки активов РЕПР к июлю 2022 г., на заседании в июле ставку планируется впервые поднять на 25 бп;
- **Банк Англии** пять раз подряд повышал ставку по 25 бп (16 декабря, 03 февраля, 16 марта, 04 мая, 15 июня) до 1,25%;
- **Центральный Банк Китая** снижал ставку на 5 бп в декабре и 10 бп в январе до 3,7%, после чего приостановил смягчение;
- **Центральный Банк Российской Федерации** 28 февраля принял решение повысить ключевую ставку до 20%, 11 апреля перешел к снижению до 17%, 27 мая – до 11%, 7 июня – до 9,5%.

Источник: Bloomberg

Динамика изменения стоимости базовых активов*



Динамика изменения курса RUB/KZT, USD/KZT, USD/RUB в сравнении с динамикой стоимости нефти*, %



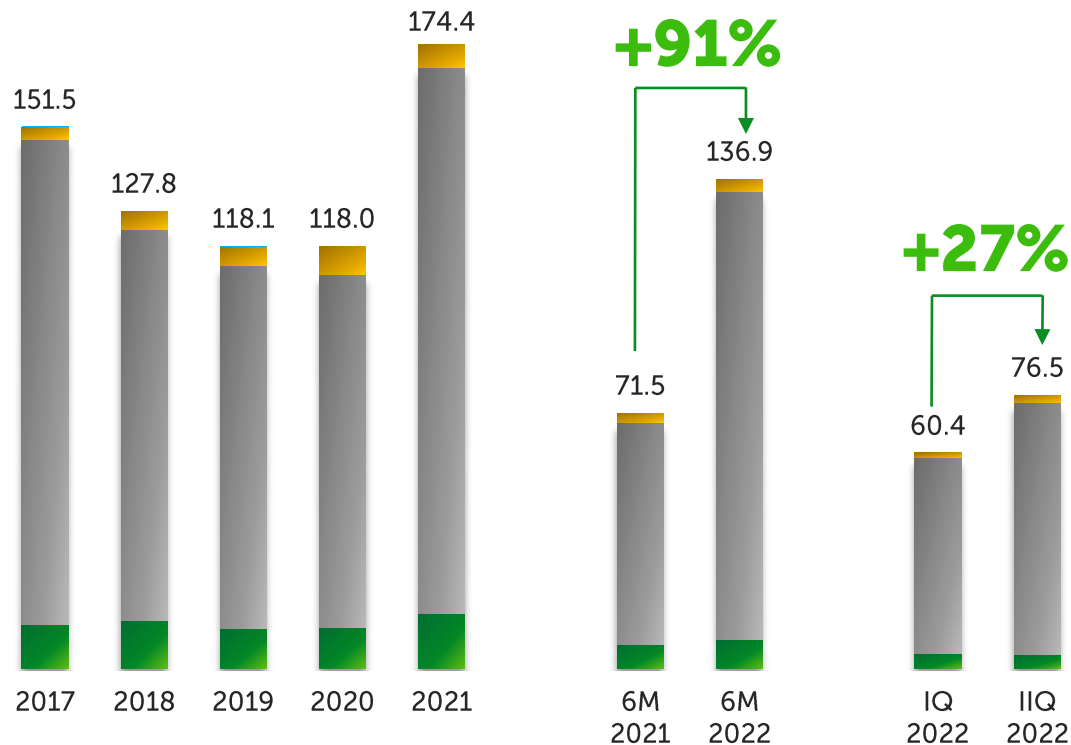
*данные с 01 января по 30 июня 2022 года
 Источник: Bloomberg

Рынки KASE:

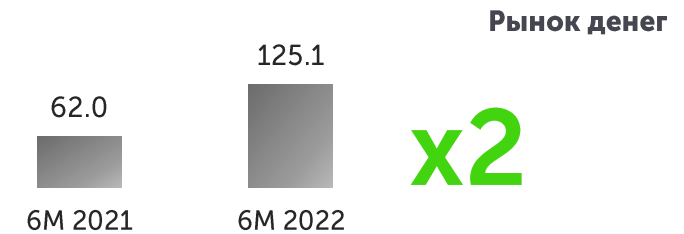
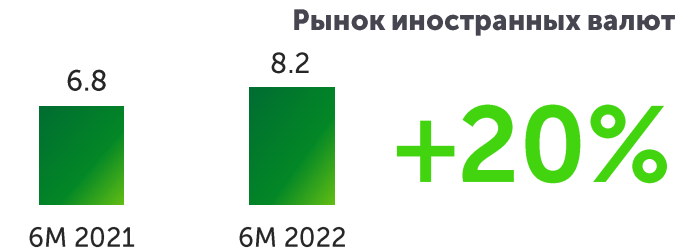
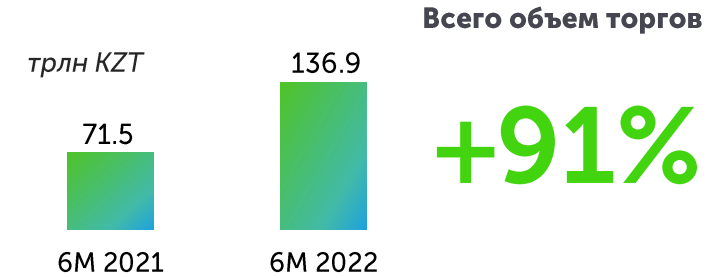
рост объема торгов на 91%



Динамика объема торгов по секторам, трлн тенге

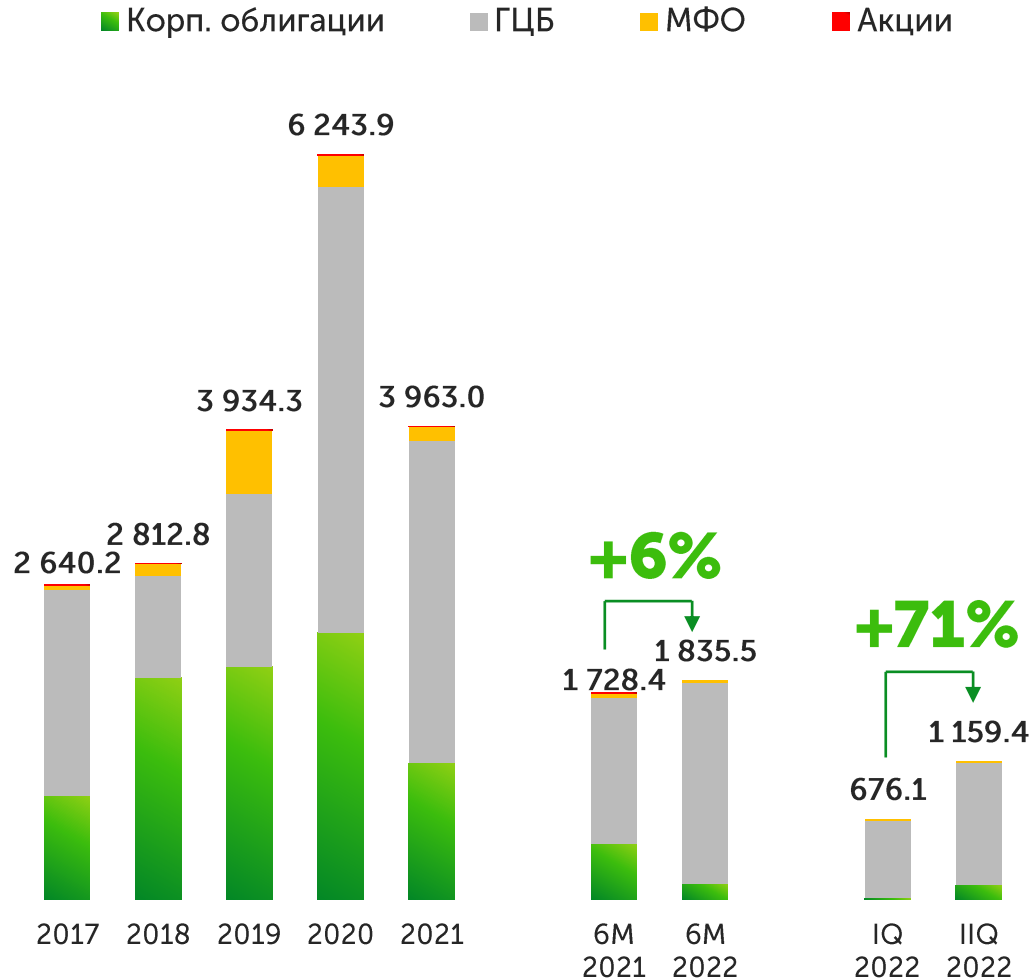


6M'2022 к 6M'2021

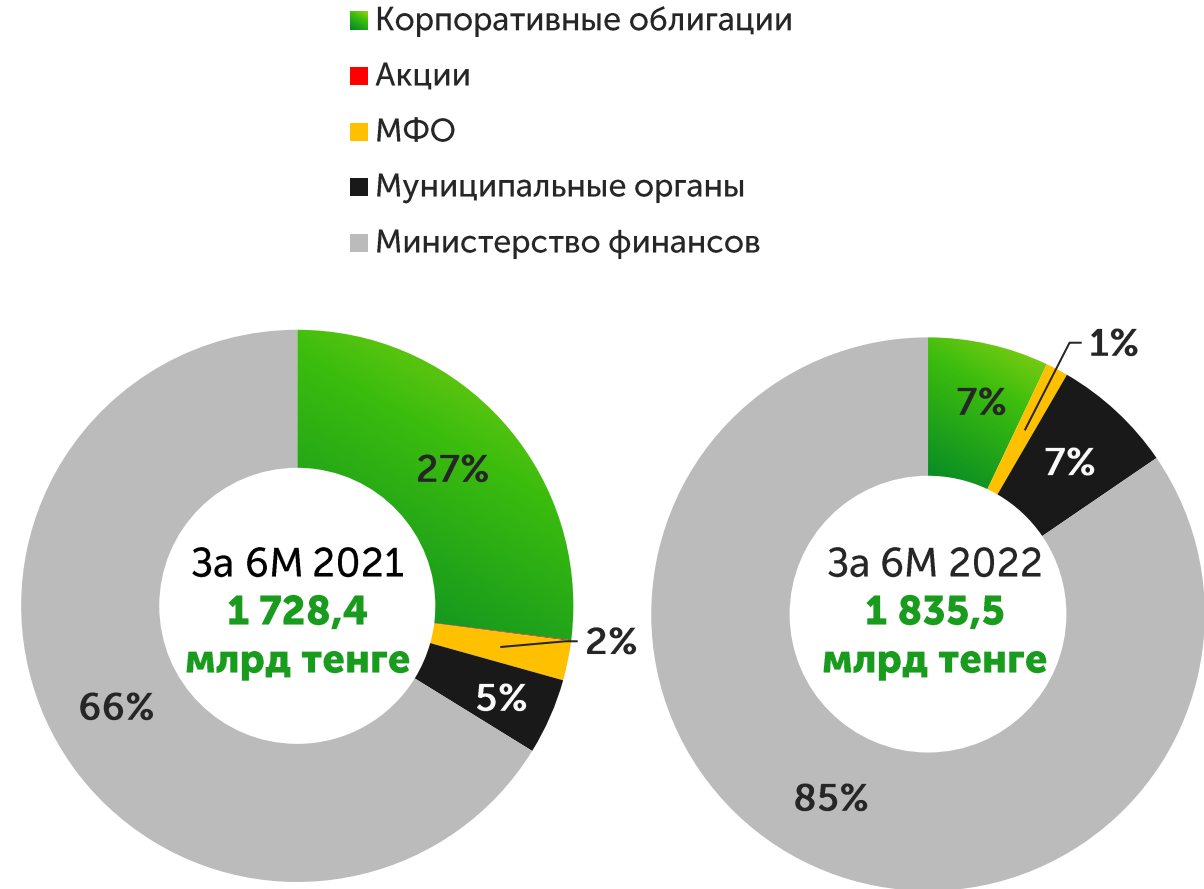


Рынок привлечения капитала: рост объема привлечений на 6%

Объем первичных размещений, млрд тенге



Структура первичного рынка, млрд тенге



В торговых списках

1 366 инструментов, включая 893 ценных бумаг, 244 инструментов в списке Т+ за 6М 2022 года -11 ценных бумаг, -24 инструмента в списке Т+

по состоянию на 01 июля 2022 года

Фондовый рынок			Рынок денег	Валютный рынок	Деривативы
Акции	Облигации	Иные ЦБ	Своп-операции	Спот	Фьючерсы
IPO / Аукционы	Аукционы	Вторичный рынок	RUBKZT	RUBKZT	KASE Index
Выкуп	Вторичный рынок	ЦБ инвестиционных фондов	USDKZT	USDKZT	USDKZT
Вторичный рынок	ГЦБ МФ РК	ETF	CNYKZT	CNYKZT	KZAP HSBK
Крупные компании	Муниципальные облигации		EURKZT	EURKZT	
МСБ	Ноты НБ РК		Авторепо	EURUSD	
Двойной листинг	ГЦБ иностр. гос-в		Акции		
GDR	Корпоративные облигации		Облигации		
	Облигации МФО*		Корзина ГЦБ		
56	183	5			
112	516	21	437	16	20
Расчеты					
T+2	T+2	T+2	от T+1 до T+1Y	T+0	T+1W
T+0 - неликвидные ЦБ	T+0 – неликвидные ЦБ	T+0	от T+0 до T+90	T+1	T+1M
				T+2	T+3M
					T+6M

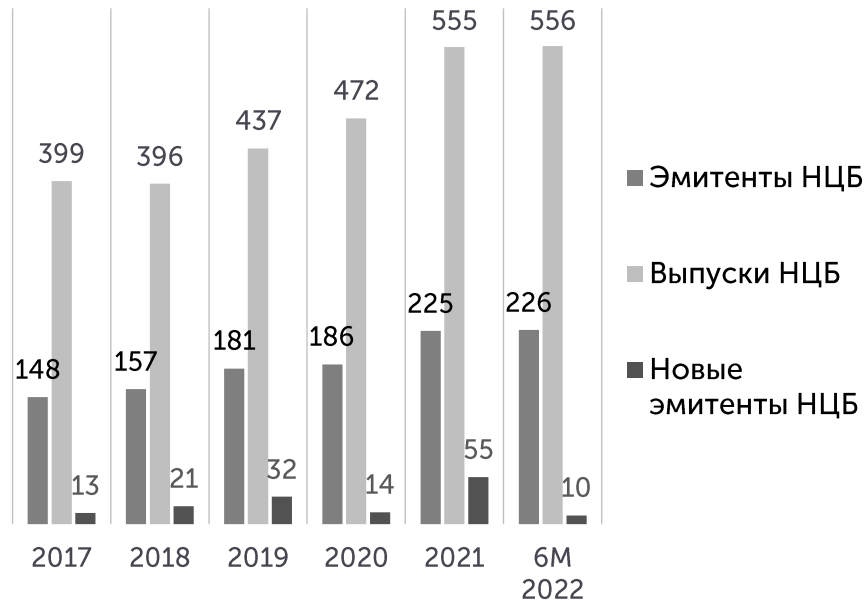
*ценные бумаги международных финансовых организаций
Источник: KASE

Официальный список KASE: 10 новых эмитентов

Структура листинговых компаний по сферам деятельности



- институты развития
- реальный частный
- реальный квазигос
- финансы частный
- финансы квазигос



В первом полугодии 2022 года в официальный список были включены 27 инструментов 21 эмитента, в том числе 10 инструментов 10 новых эмитентов.

Во втором квартале 2022 года в официальный список были включены 16 инструментов 14 эмитентов, в том числе 7 инструментов 7 новых эмитентов.

- АО "Банк Развития Казахстана"
- АО "КазАгроФинанс"
- АО "НК "Продовольственная контрактная корпорация"
- ТОО "Микрофинансовая организация ОнлайнКазФинанс"
- ТОО "Микрофинансовая организация "R-Finance"
- Азиатский банк развития
- Евразийский банк развития
- ТОО "АРКАДА ИНДАСТРИ"
- ТОО "FinQ"
- АО "Майкубен-Вест"
- Airbus
- Cameco Corporation
- KLA Corporation
- АО "Halyk Global Markets"

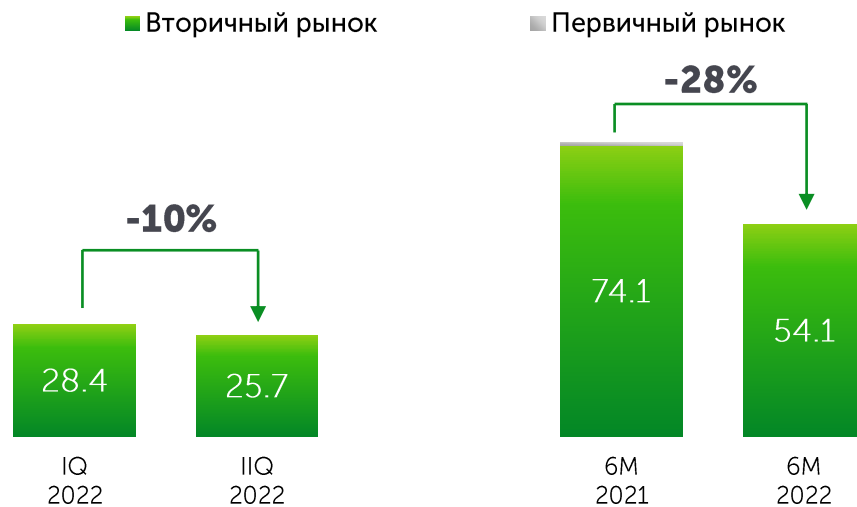
Рынок акций:

снижение объема торгов на 28%

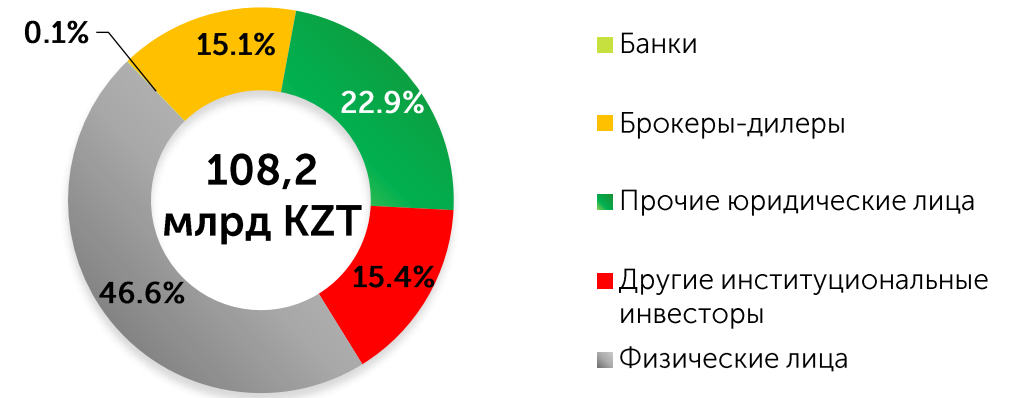
Ключевые факты и цифры

- + рыночная капитализация на 01 июля 2022 года ~ **20,9 трлн тенге** (с начала года -27 %)
- + средневзвешенный объем торгов за 6М2022 ~ **458 млн тенге** (-27% к 6М2021)
- + средневзвешенный объем торгов акциями Индекса KASE за 6М2022 ~ **340 млн тенге**
- + средневзвешенное количество сделок за 6М2022 ~ **1 497 сделок** (-6% к 6М2021)
- + средний объем одной сделки за 6М2022 ~ **306 тыс. тенге** (-22% к 6М2021)

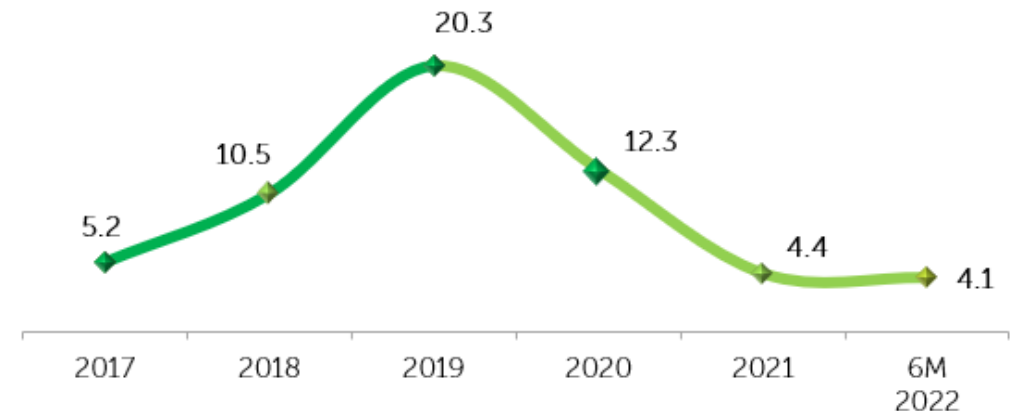
Объем сделок на рынке акций, млрд тенге



Структура инвесторов за 6М 2022 года*



Доля нерезидентов в общем брутто-обороте*, %

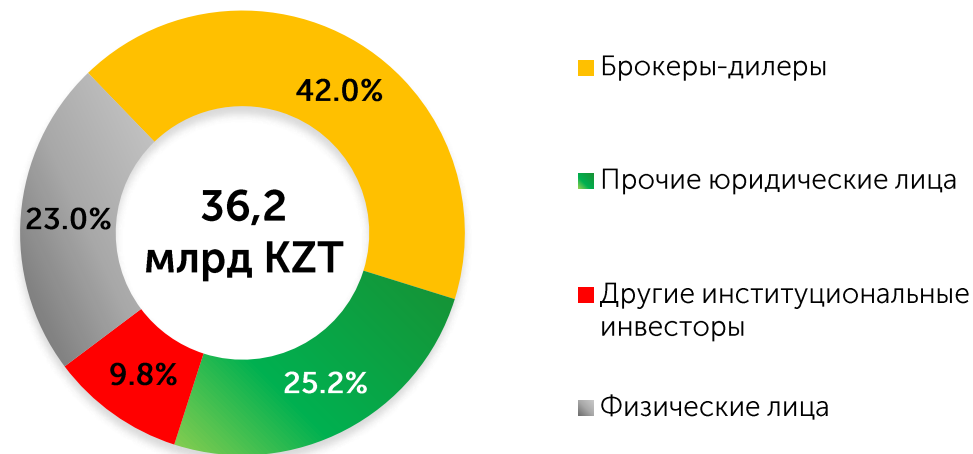


* от общего брутто-оборота торгов акциями на вторичном рынке без учета крупных сделок и сделок нерегулярного характера

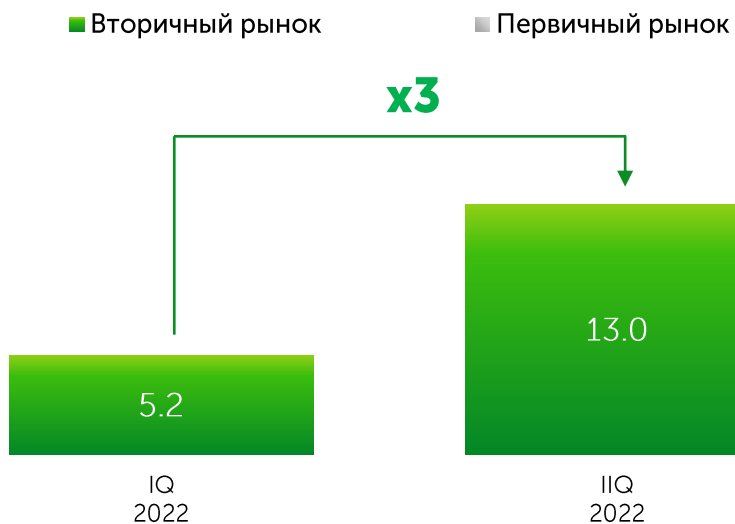
Ключевые факты и цифры

- + в список площадок, ценные бумаги с которых могут быть допущены к торговле в секторе "KASE Global", добавлена биржа **EuroNext** и индекс **EURONEXT 100 Index**
- + к торгам доступны акции **46 наименований**
- + средневзвешенной объем торгов за 6М2022 ~ **154 млн тенге**
- + средневзвешенное количество сделок за 6М2022 ~ **114**
- + средний объем одной сделки за 6М2022 ~ **1 347 тыс. тенге**
- + расчетные схемы **T+0, T+2**, торги в **USD, KZT**
- + регламент торгов: **11:20 – 22:00**

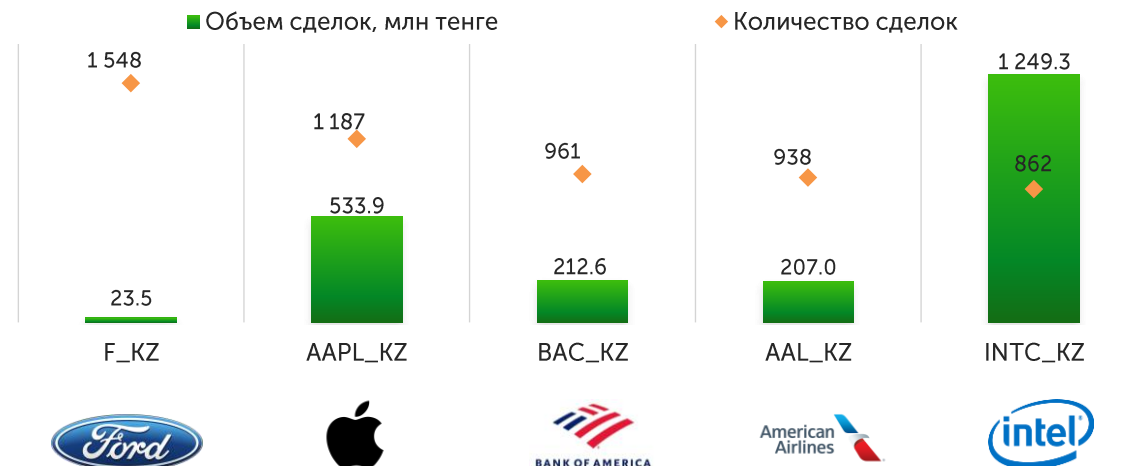
Структура инвесторов за 6М 2022 года



Объем торгов, млрд тенге



Топ-5 наиболее популярных акций сектора KASE Global по итогам 6М 2022 года




Рынок корпоративных облигаций: рост объема торгов на вторичном рынке на 60%

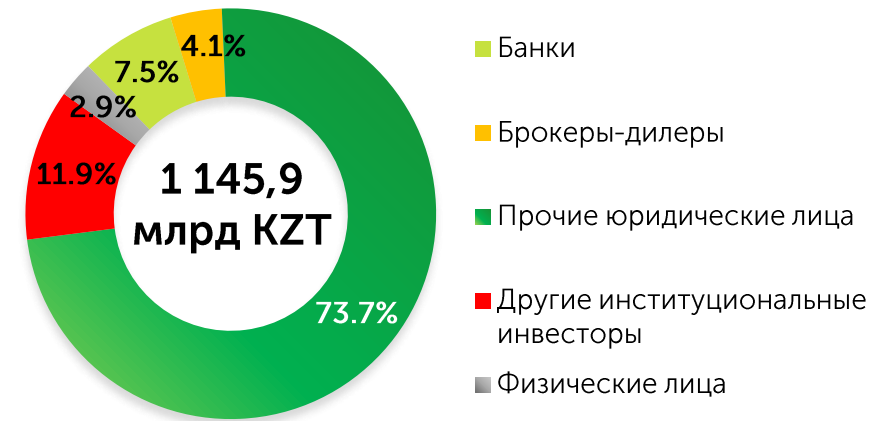
Ключевые факты и цифры

- + объем корпоративного долга в обращении на 01 июля 2022 года – **15,3 трлн тенге** (с начала года -1%)
- + средневзвешенный объем торгов за 6М2022 ~ **6 млрд тенге** (-14% к 6М2021)
- + средний объем одной сделки за 6М2022 ~ **92 млн тенге** (-65% к 6М2021)
- + доля еврооблигаций в общем объеме корпоративного долга ~ **44 %**
- + доля квазигосударственного в общем объеме корпоративного долга ~ **71 %**

Объем сделок на рынке корпоративных облигаций, млрд тенге

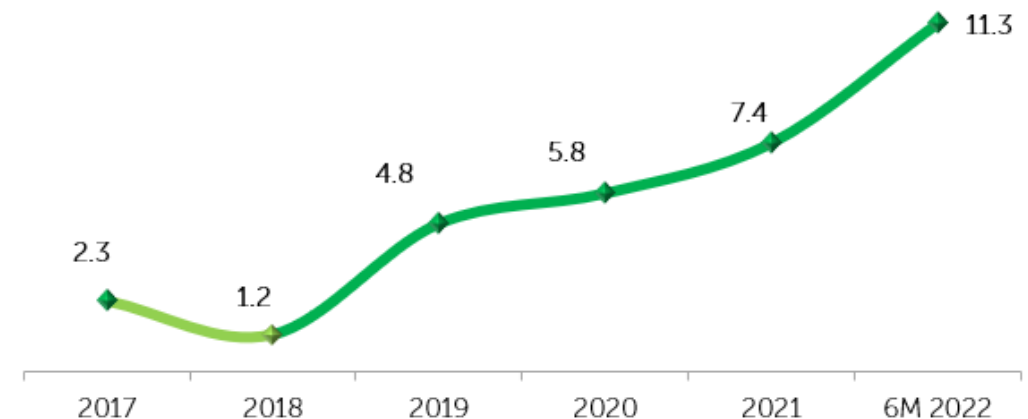


Структура инвесторов за 6М 2022 года*



* от общего брутто-оборота торгов корпоративными облигациями на вторичном рынке

Доля нерезидентов в брутто-обороте**, %



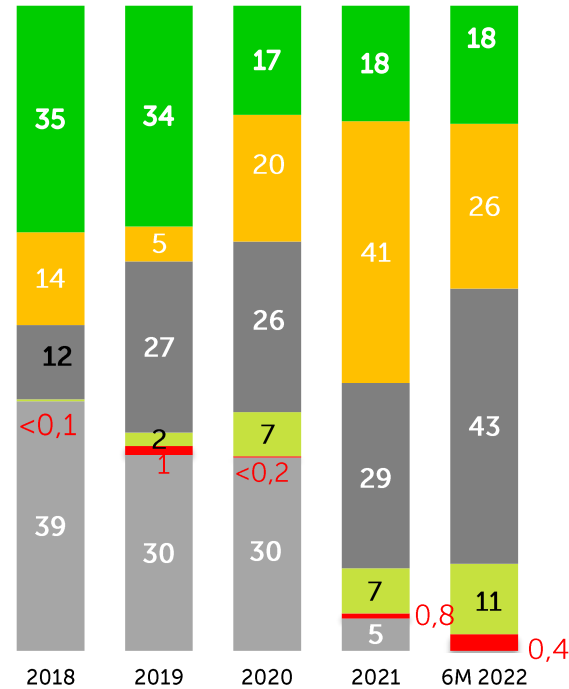
** от общего брутто-оборота торгов корпоративными облигациями, из расчета исключена позиция инициатора специализированных торгов

Первичный рынок корпоративных облигаций: доходность от 10,0% до 25,0% годовых

	2021*	6М 2022*
Количество эмитентов	31	6
ИЗ НИХ:		
квазигосударственные компании и институты развития	13	2
частные нефинансовые компании	3	0
частные финансовые компании	15	4
Привлечение, млрд. KZT	1 042,4	111,7
ИЗ НИХ:		
квазигосударственные компании и институты развития	808,1	99,7
частные нефинансовые компании	10,7	–
частные финансовые компании	188,6	12,0

* без учета размещений нерыночного характера

Доли основных категорий инвесторов, %*

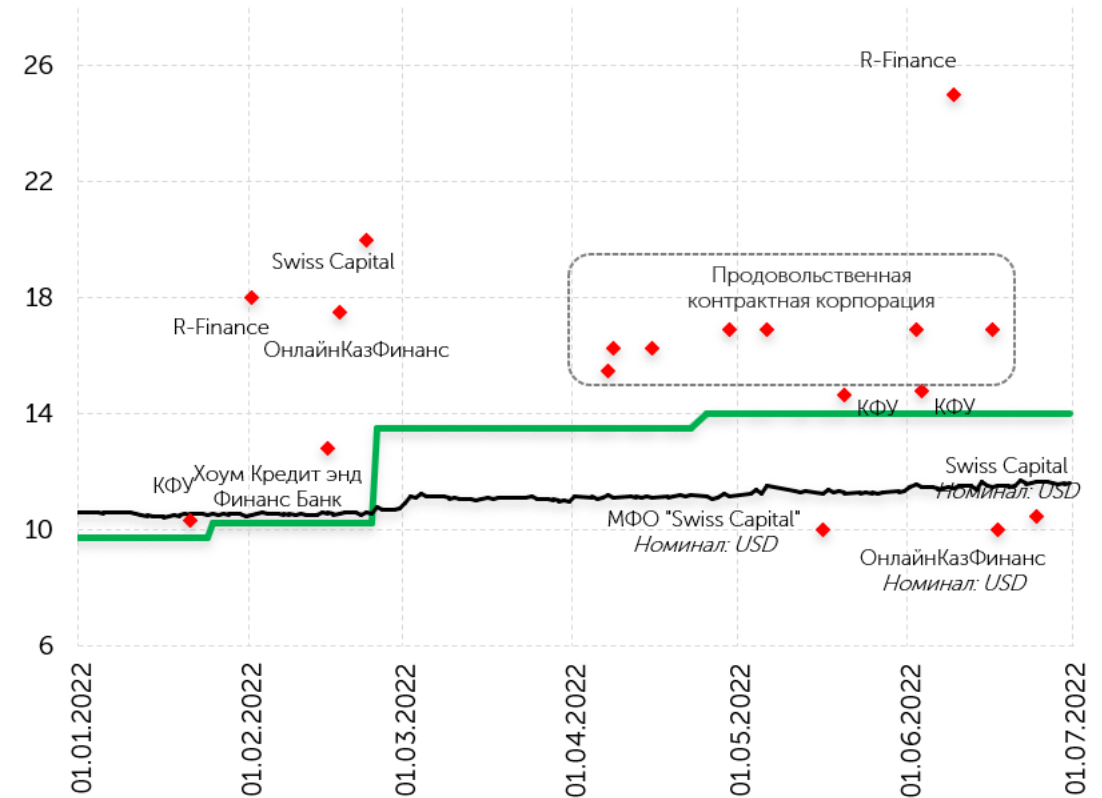


- Др. институциональные инвесторы
- Прочие юридические лица
- Банки
- Брокеры-дилеры
- Физические лица
- ЕНПФ

Рыночные размещения за 6М 2022 года

— Базовая ставка — KASE_BMY ♦ Доходность, % годовых

от 10,0% до 25,0% годовых



Размещения корпоративных облигаций в I полугодии 2022 года



АО "Казахстанский фонд устойчивости"

Срок

1,0 год

Объем:

22,0 / 28,7 / 9,5 млрд тенге

Доходность

к погашению:

10,30-14,80 % годовых



АО "Казахстанская Жилищная Компания"

Срок

30,0 лет

Объем:

1,3 млрд тенге

Доходность

к погашению:

0,1 % годовых



Дочерний банк АО "Хоум Кредит энд Финанс Банк"

Срок

2,0-3,0 года

Объем:

4,8 / 1,4 млрд тенге

Доходность

к погашению:

12,80 % годовых



АО "Национальная компания 'Продовольственная контрактная корпорация'"

Срок

3,0 года

Объем:

39,4 млрд тенге

Доходность

к погашению:

15,50-16,90 % годовых



ТОО "МФО ОнлайнКазФинанс"

Срок

2,7 / 1,0 год

Объем:

1,5 млрд тенге /

2,8 млн USD

Доходность

к погашению:

17,50 / 9,99 % годовых



R-FINANCE
МИКРОФИНАНСОВАЯ
ОРГАНИЗАЦИЯ

ТОО "Микрофинансовая организация "R-Finance"

Срок

1,0 / 3,0 года

Объем:

0,5 / 119,8 млн тенге

Доходность

к погашению:

18,00 / 25,00 % годовых



ТОО "МФО "Swiss Capital (Свисс Капитал)"

Срок

2,7 / 2,0 года

Объем:

504,7 млн тенге /

1,5 млн USD

Доходность

к погашению:

19,99 / 10,00-10,50 %

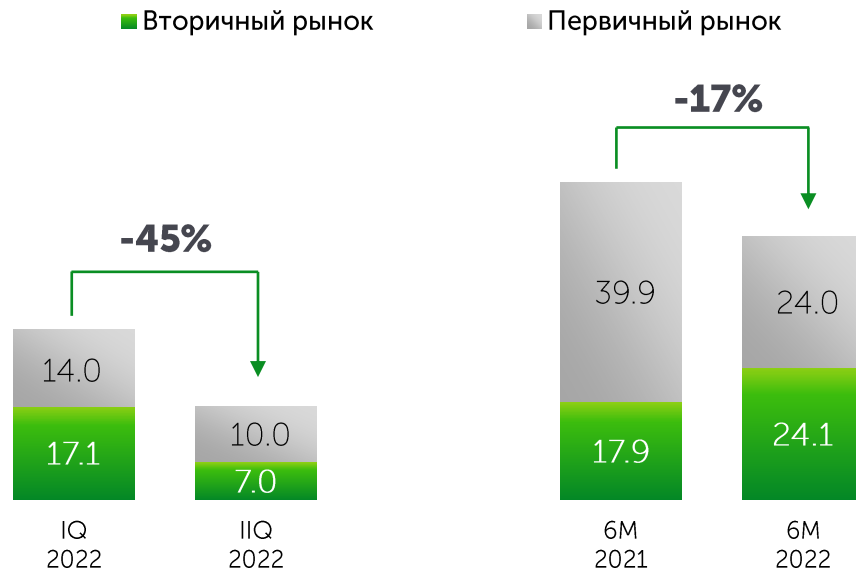
Годовых

Облигации международных финансовых организаций (МФО)

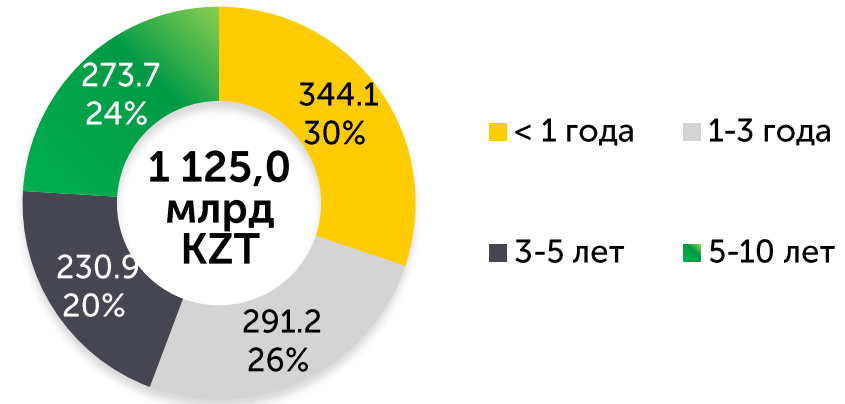
Ключевые факты и цифры

- + на 01 июля 2022 года в официальном списке KASE находились **41 выпуск облигаций 4 организаций**
- + средневзвешенный объем торгов за 6М2022 ~ **407 млн тенге** (-16% к 6М2021)
- + средний объем одной сделки за 6М2022 ~ **283 млн тенге** (-76% к 6М2021)
- + расчетные схемы **T+0, T+2**
- + торги в **KZT** и **USD**

Объем сделок, млрд тенге

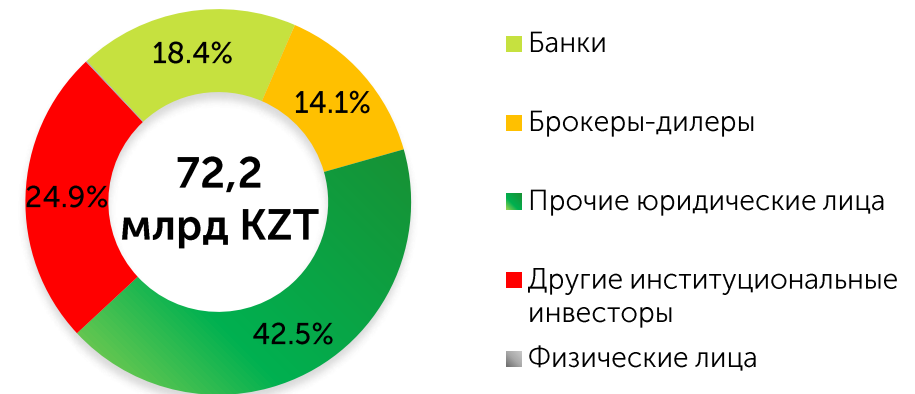


Структура долга облигаций МФО в обращении по срокам до погашения*



* данные представлены на 01 июля 2022 года по номинальной стоимости

Структура инвесторов за 6М 2022 года**



** от общего брутто-оборота торгов МФО, из расчета исключена позиция инициатора специализированных торгов


Рынок ГЦБ:

рост объема торгов на первичном и вторичном рынках

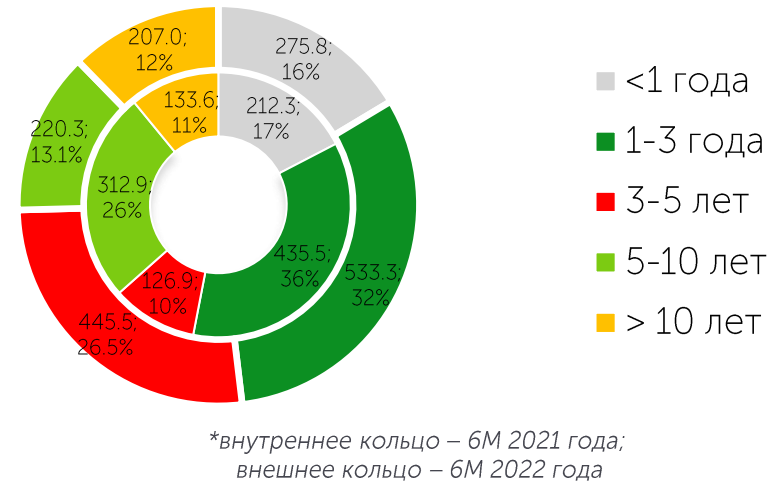
Ключевые факты и цифры

- на 01 июля 2022 года сумма гос. долга, торгуемого на KASE, ~ 18,5 трлн тенге (~ 80% всего гос. долга)
- наибольшая доля (~23%) непогашенного тенгового долга Минфина приходится на долгосрочные облигации (более 10 лет)
- среднедневной объем торгов за 6М2022 ~ **23 млрд тенге** (+63% к 6М2021)
- средний объем одной сделки за 6М2022 ~ **2 млрд тенге** (+8% к 6М2021)
- доходность по размещениям тенговых облигаций Минфина в 2022 году **10,21-14,50% годовых**

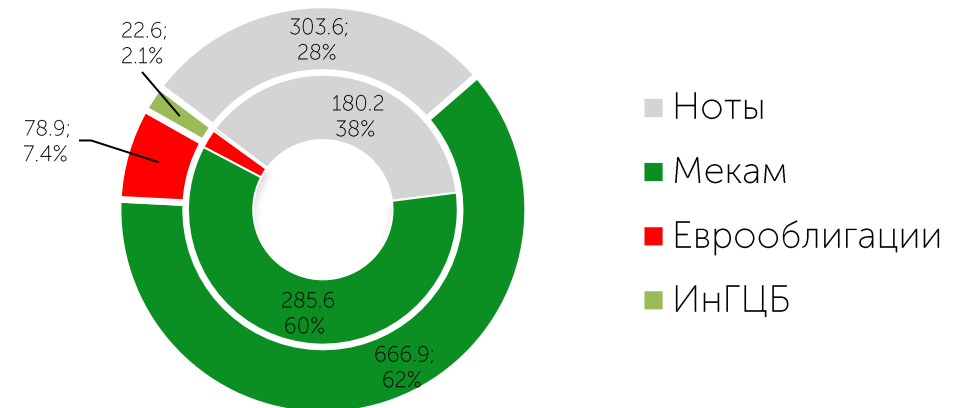
Объем сделок на рынке ГЦБ, млрд тенге



Структура размещений ГЦБ на первичном рынке по сроку до погашения, млрд тенге*



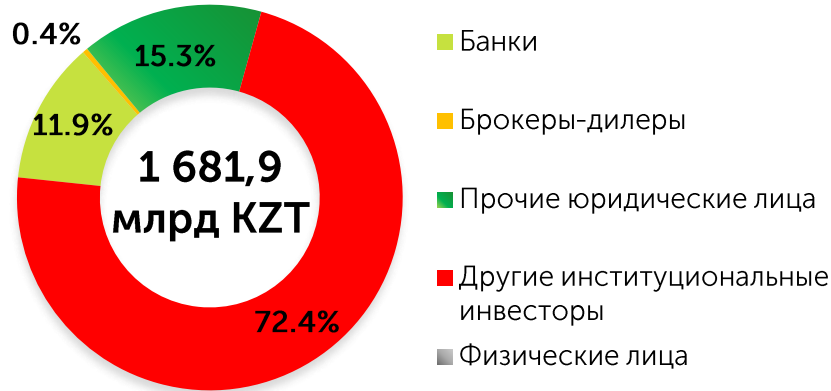
Объем вторичного рынка ГЦБ на KASE по инструментам, млрд тенге*



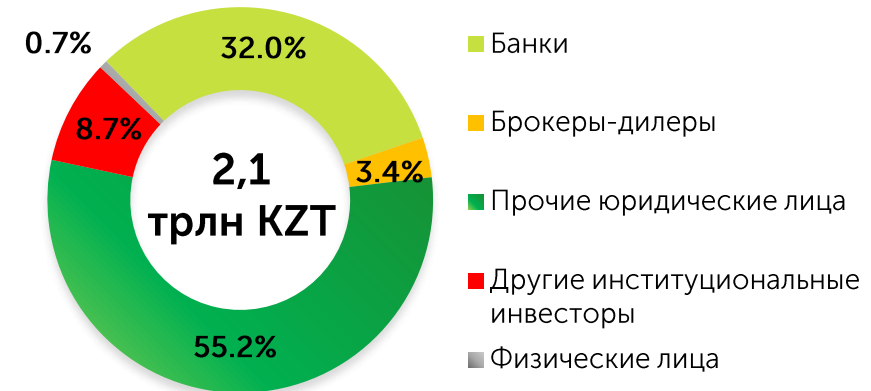
Инвесторская база рынка ГЦБ:

~ 11,5% - доля нерезидентов на вторичных торгах

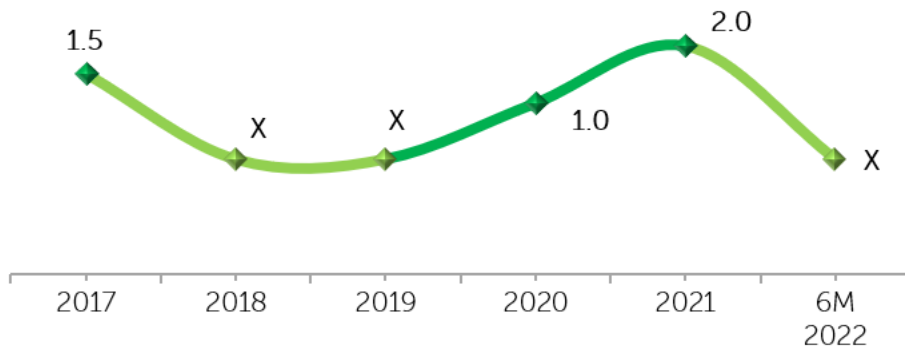
Структура инвесторов на первичном рынке за 6М 2022 года



Структура инвесторов на вторичном рынке за 6М 2022 года



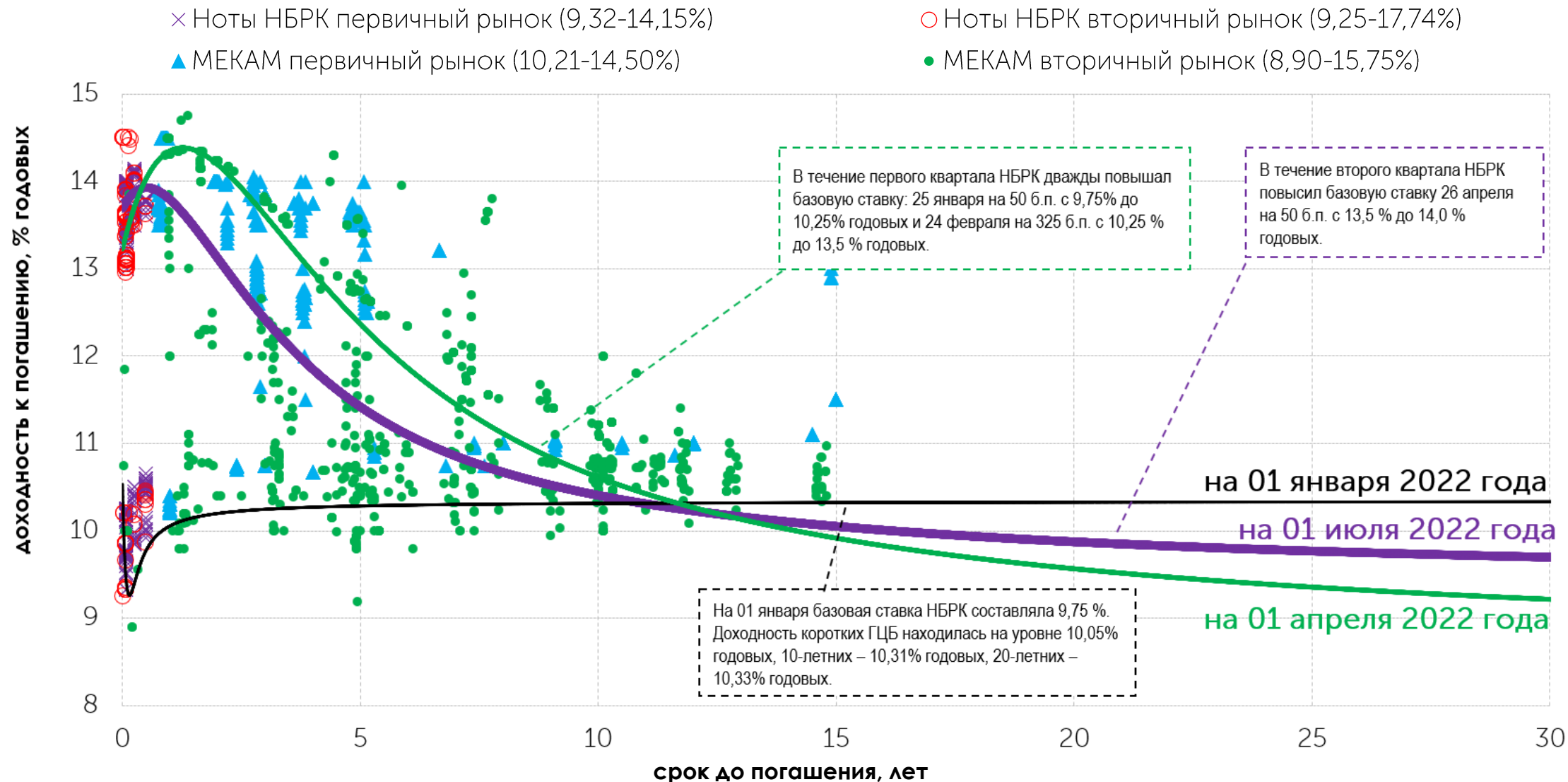
Доля нерезидентов в брутто-обороте первичного рынка, %



Доля нерезидентов в брутто-обороте вторичного рынка, %



Доходность ГЦБ за 6М 2022 года и кривая доходности ГЦБ при размещениях МЕКАМ от 10,21% до 14,50% годовых



Серии индексов ГЦБ показывают изменение стоимости и доходности государственных ценных бумаг на различных сроках до погашения: **менее 1 года (s)**, **от 1 до 5 лет (m)**, **от 5 лет и более (l)**.

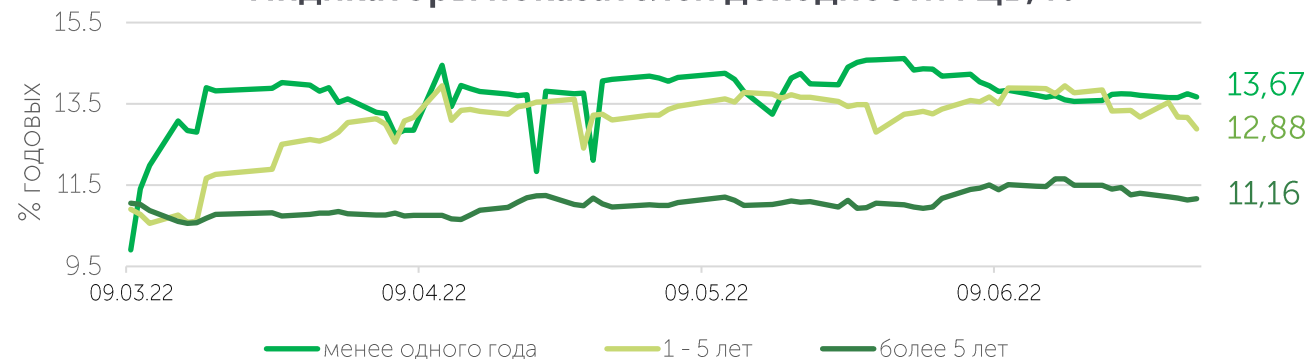
- **KZGB_CP** – ценовой индекс "чистых" цен ГЦБ, рассчитываемый по ценам без учета накопленного и не выплаченного купонного вознаграждения
- **KZGB_DP** – ценовой индекс совокупного дохода (с учетом начисленного купонного вознаграждения и реинвестированного купонного платежа)
- **KZGB_Y** – показатели доходности, в процентах годовых

Первоначальное значение индексов:

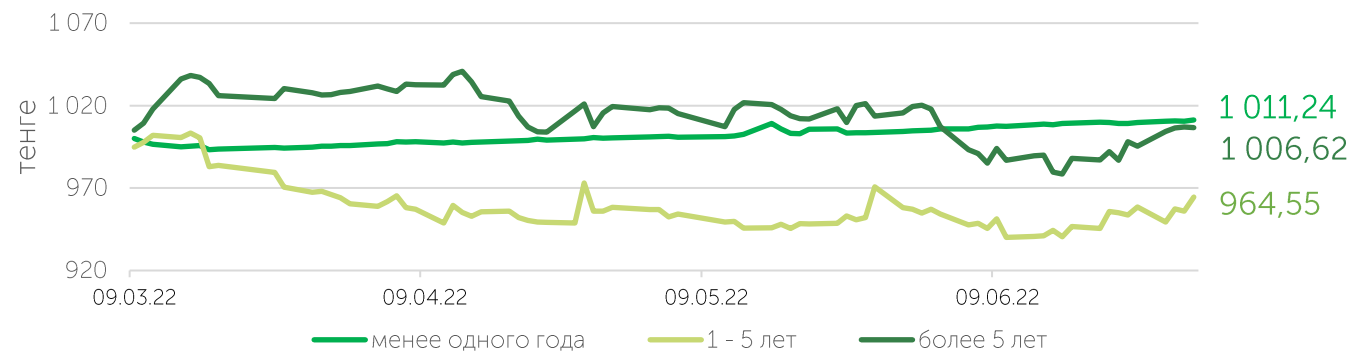
- **KZGB_CP** = 1 000 тенге
- **KZGB_DP** = 1 000 тенге с прибавлением среднего значения накопленного и невыплаченного вознаграждения

Значения индексов рассчитываются один раз в день после завершения биржевых торгов на рынке ГЦБ и публикуются на официальном интернет-ресурсе Биржи в разделе "Индикаторы фондового рынка" – https://kase.kz/ru/stock_market

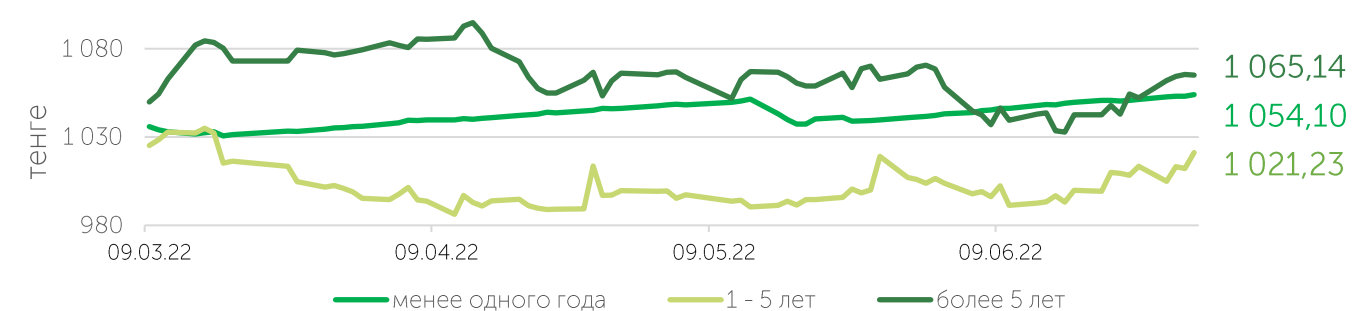
Индикаторы показателей доходности ГЦБ, %



Индикаторы "чистых" цен ГЦБ



Индикаторы совокупного дохода ГЦБ



Обновленная страница ГЦБ на сайте KASE:

<https://kase.kz/ru/gsecs/>

Терминал для Интернет-трейдинга



Главная / Рынки и торги / Рынки / Государственные ценные бумаги

РЫНКИ

- Акции
- Пав
- Корпоративные облигации
- Ценные бумаги МФО
- Государственные ценные бумаги
- Иностранные валюты
- Операции репо
- Деривативы

ГОСУДАРСТВЕННЫЕ ЦЕННЫЕ БУМАГИ

На рынке ГЦБ представлены:

- ценные бумаги, выпущенные Министерством финансов Республики Казахстан, в том числе в соответствии с иностранным законодательством
- ноты, выпущенные Национальным Банком РК
- облигации местных исполнительных органов
- иностранные государственные ценные бумаги

Торги по ГЦБ осуществляются в режиме Т+2 (с расчетами на второй день после заключения сделки) и в режиме Т+0 (с расчетами в день заключения сделки).

Размещения ГЦБ

МОМ036_0092	MUM156_0005	МОМ048_0053	MUM180_0001
22.06.22	22.06.22	22.06.22	15.06.22
ISIN	ISIN	ISIN	ISIN
Объем 82 000,0 млн KZT	Объем 86 968,3 млн KZT	Объем 77 200,0 млн KZT	Объем 56 712,5 млн KZT
Доходность 0,00 %	Доходность 13,62 %	Доходность 0,00 %	Доходность 14,00 %
Срок до погашения 1082 (3)	Срок до погашения 1798 (5)	Срок до погашения 1442 (4)	Срок до погашения 695 (2)

Регламент

- 11:20 - 11:30 аукцион открытия
- 11:30 - 17:30 куплю-продажа ценных бумаг методом непрерывного встречного аукциона
- 10:30 - 17:30 куплю-продажа ценных бумаг методом заключения прямых сделок
- 15:30 - 17:30 первая клиринговая сессия
- 17:30 - 18:45 вторая клиринговая сессия

Средневзвешенные цены

Риск-параметры

Полезные ссылки

- График выпуска ЦБ
- Просмотр торгов
- Правила торгов
- Календарь праздников
- Презентации по ЦБ

Справочная информация

Уровень инфляции в годовом выражении - 14,0 % (с 01.06.21 до 01.06.22)

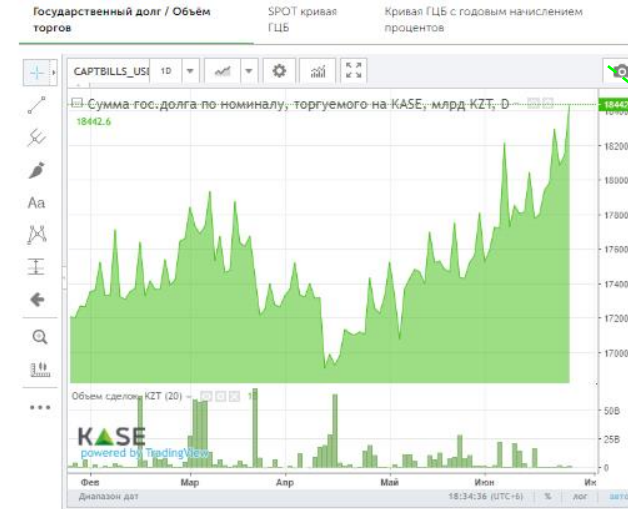
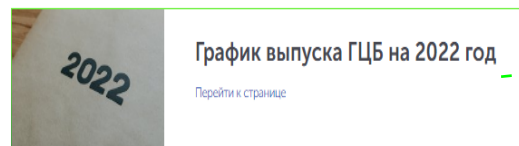
Суверенные долгосрочные рейтинги Казахстана:
 Moody's Investors Service: Baa3/ позитивный (17.02.21)
 Standard & Poor's: BBB-/ стабильный (18.03.21)
 Fitch Ratings: BBB/ стабильный (12.02.21)

Расписание торгов

Параметры последних размещений ГЦБ

Полезные ссылки

График выпуска ценных бумаг Министерства финансов



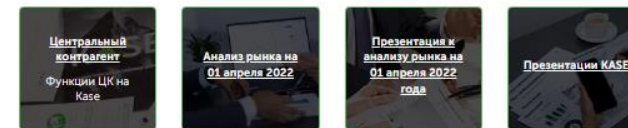
Объем гос. долга, торгуемого на KASE / Кривая ГЦБ

Индексы ГЦБ на 27.06.22

ИНДЕКС "ЧИСТЫХ" ЦЕН		ИНДЕКС "ГРЯЗНЫХ" ЦЕН		ИНДЕКС ДОХОДНОСТИ	
KZGB_CP	1 009,72 (+0,43 %)	KZGB_DP	1 051,37 (+0,64 %)	KZGB_Ys	13,71, % годовых (-0,03)
KZGB_CPM	958,48 (+4,87 %)	KZGB_DPM	1 013,51 (+5,18 %)	KZGB_Ym	13,17, % годовых (-0,17)
KZGB_CPI	995,48 (-2,55 %)	KZGB_DPI	1 052,17 (-2,29 %)	KZGB_Yl	11,30, % годовых (+0,01)

Индексы ГЦБ

Полезная информация



Инструменты, доступные к торговле на KASE

Доступные к торгам инструменты

Все инструменты Минфин РК НБРК Акиматы Иностранные ГЦБ

Поиск по всем бумагам (по ISIN)

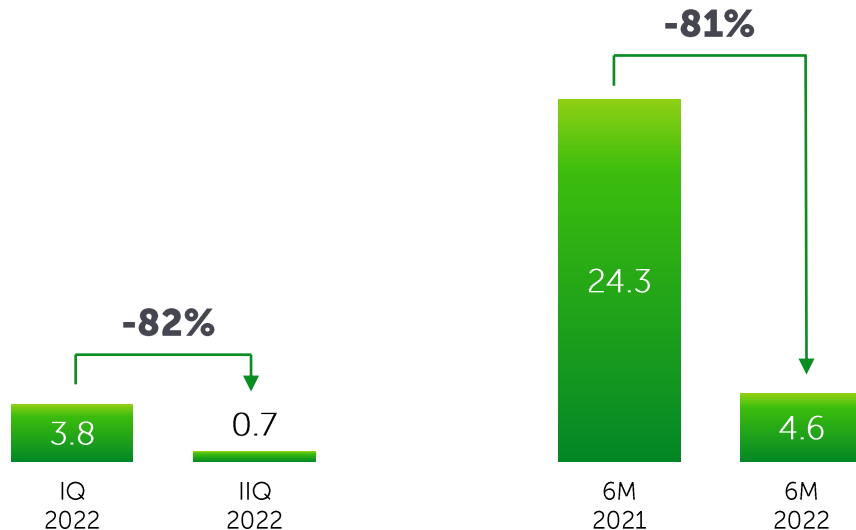
ISIN	Ticker	Currency	Issued, mln KZT	Yield, %	Maturity
KZM100013579	NTK028_2795	KZT	253 076,2	-	2 (0)
KZM2000000842	NOK024_084	KZT	895,5	0,4	3 (0)

Рынок ЦБ инвестиционных фондов

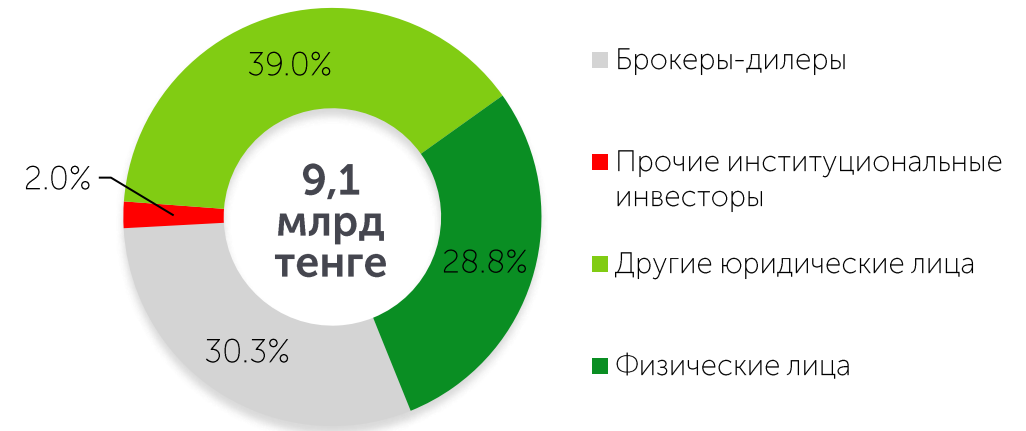
Ключевые факты и цифры

- + на 01 июля 2022 года в официальном списке KASE находились **20 паевых инвестиционных фондов под управлением 7 управляющих компаний и 6 ETF**
- + средневзвешенный объем торгов за 6М2022 ~ **39 млн тенге** (-81% к 6М2021)
- + средневзвешенное количество сделок за 6М2022 ~ **65** (-23% к 6М2021)
- + средний объем одной сделки за 6М2022 ~ **591 тыс. тенге** (-75% к 6М2021)

Объем сделок ЦБ инвестиционных фондов, млрд тенге

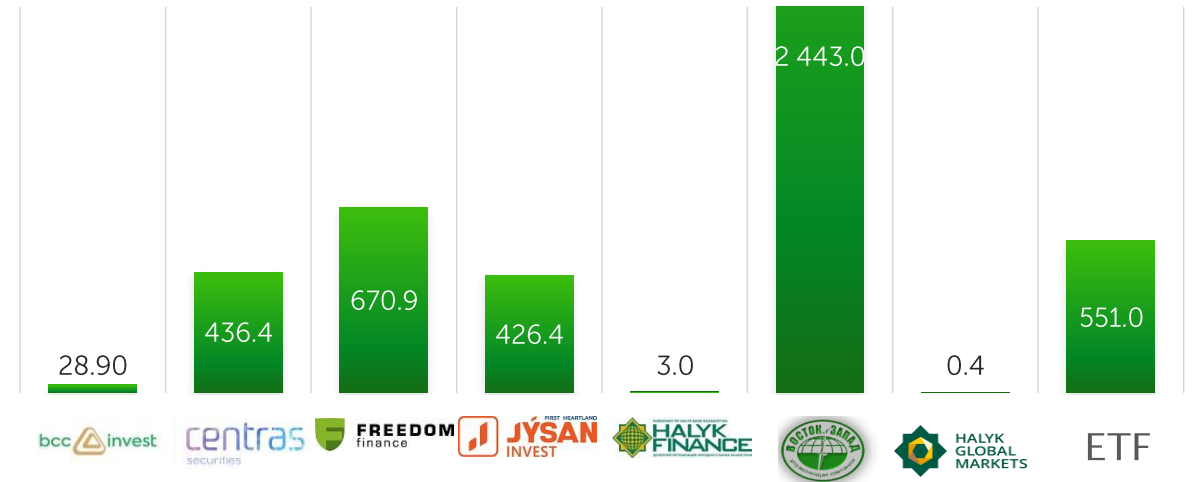


Структура инвесторов за 6М 2022 года*



* от общего брутто-оборота торгов инвестиционными фондами

Объем торгов в разрезе управляющих компаний, млн тенге

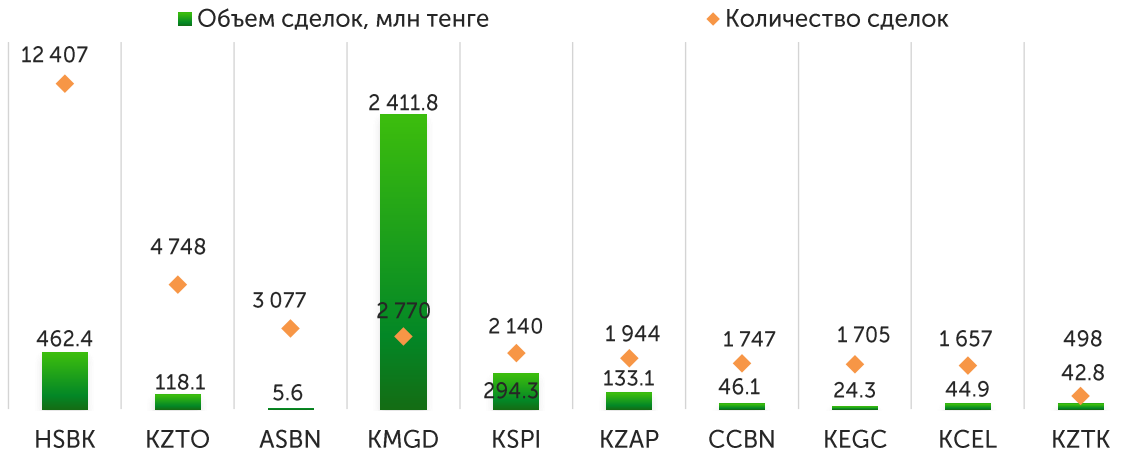


Рост числа розничных инвесторов: 365 тыс. счетов ~ 341 тыс. физических лиц

Количество торговых счетов физических лиц в ЦД



Топ-10 наиболее популярных активов к покупке среди новых розничных инвесторов по итогам 6М 2022 года



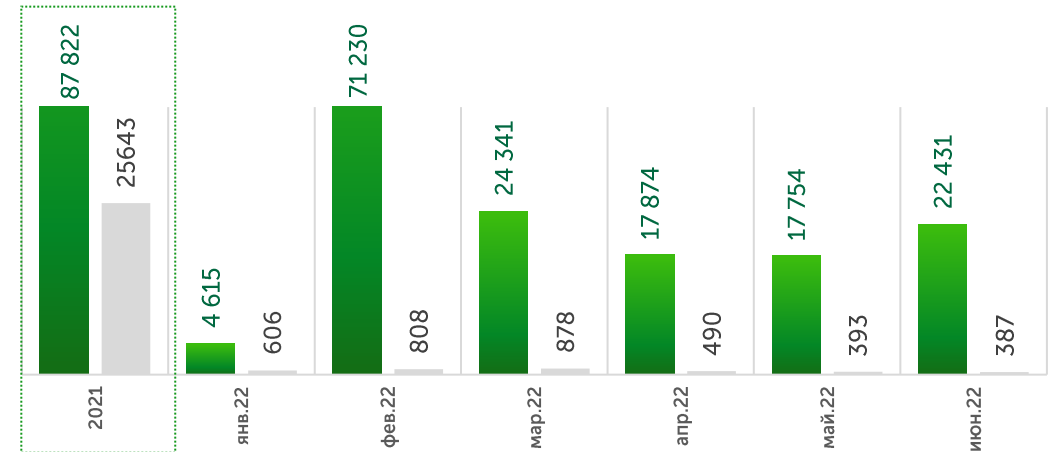
+158 245

новых счетов за 6М 2022 года

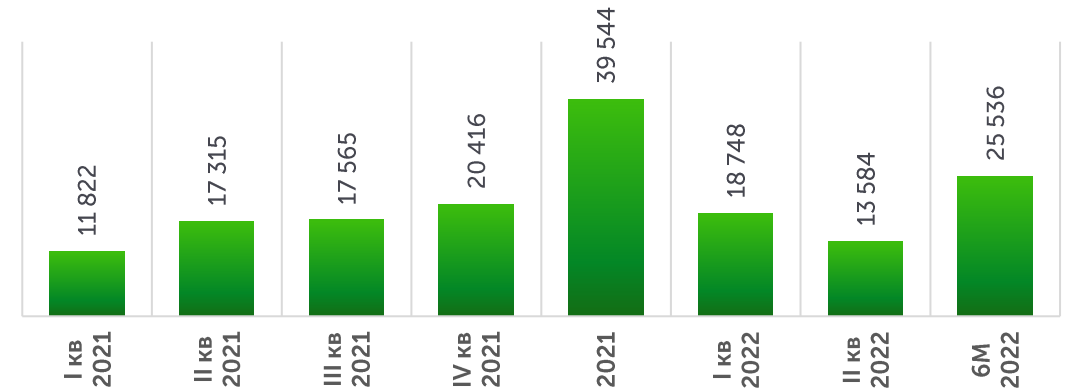
+146 806

прирост счетов за 6М 2022 года

Физические лица, совершившие как минимум одну сделку после открытия

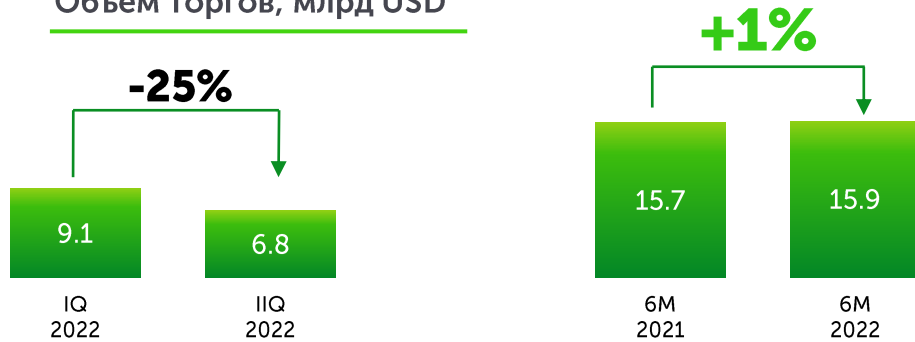


Активные счета физических лиц на фондовом рынке

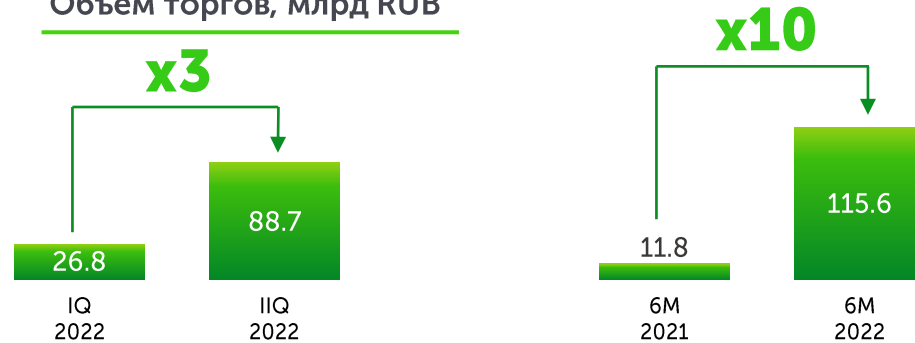


Иностранные валюты: объем RUB/KZT X10, CNY/KZT X3


Объем торгов, млрд USD



Объем торгов, млрд RUB



Объем торгов, млрд CNY



Источник: KASE

Динамика курса USD/KZT



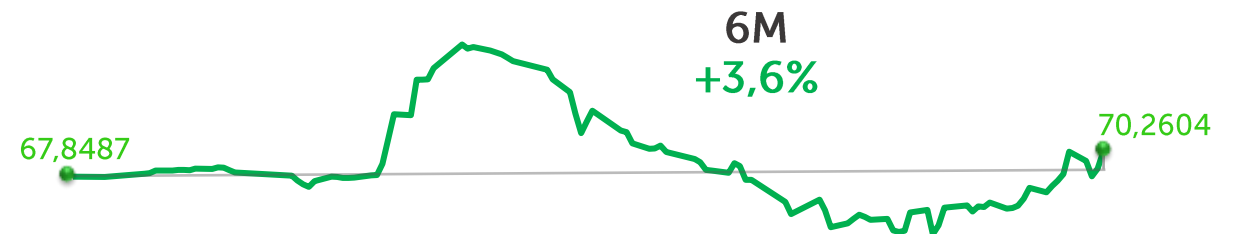
Примечание: динамика курса USD/KZT на основе средневзвешенного курса по итогам торгового дня

Динамика курса RUB/KZT



Примечание: динамика курса RUB/KZT на основе средневзвешенного курса по итогам торгового дня

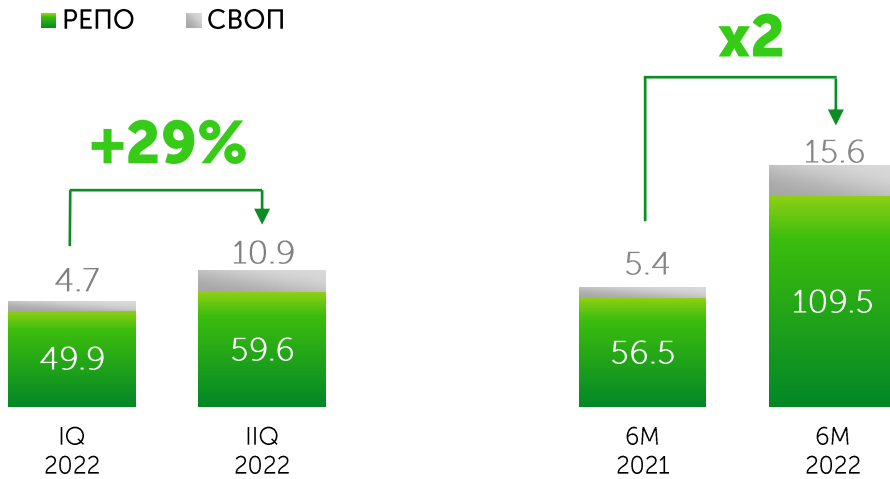
Динамика курса CNY/KZT



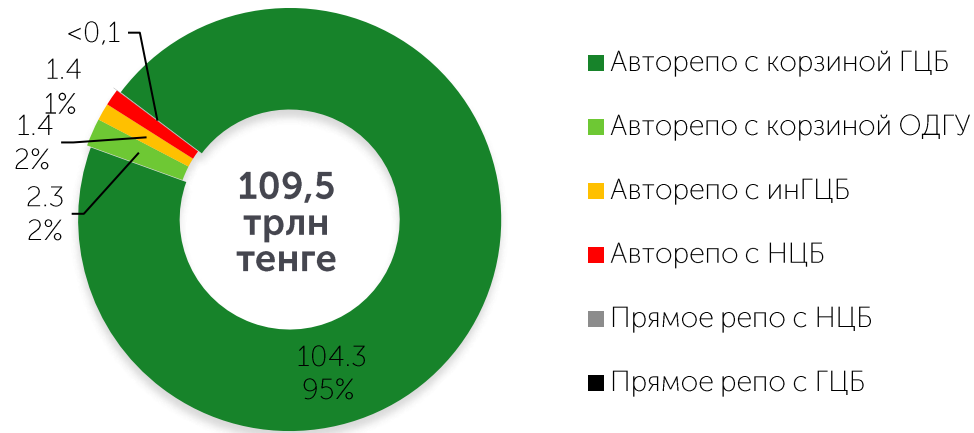
Примечание: динамика курса CNY/KZT на основе средневзвешенного курса по итогам торгового дня

Денежный рынок: рост объема торгов в 2 раза

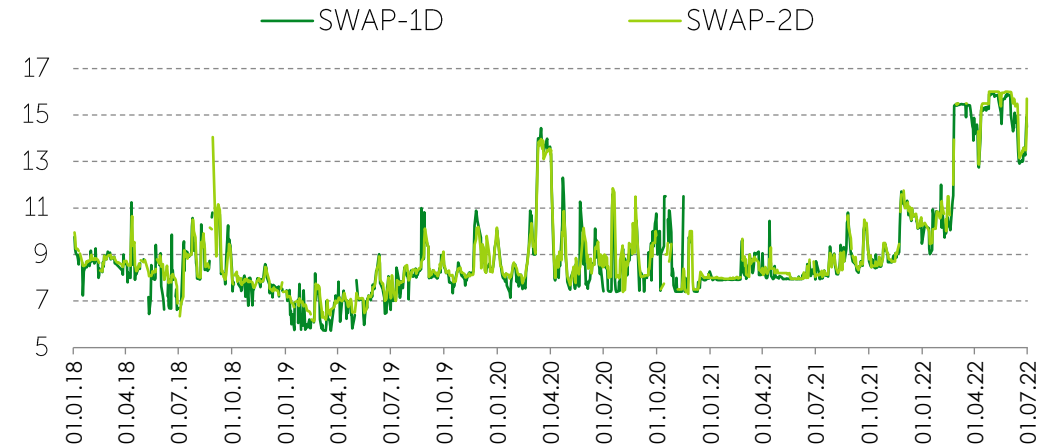
Объем торгов, трлн тенге



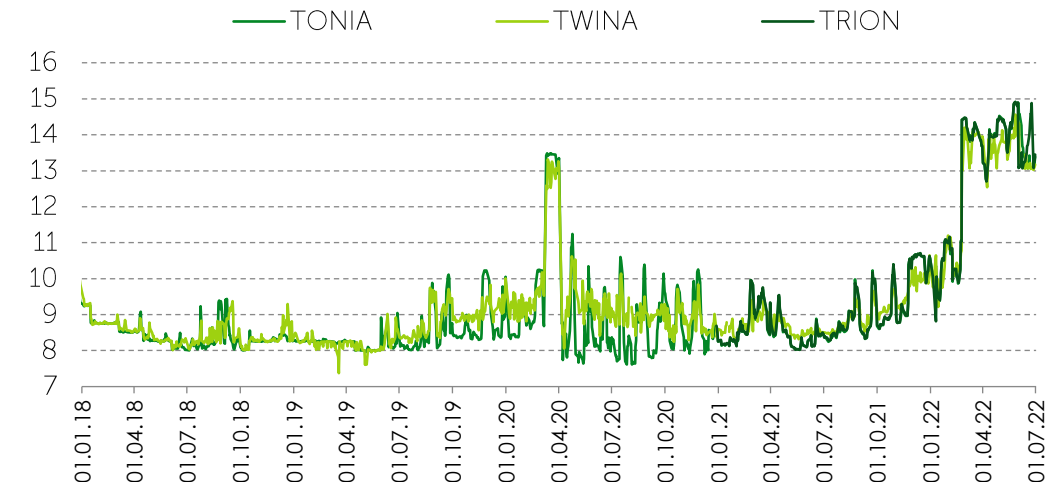
Инструменты рынка репо, трлн тенге



Индикаторы своп-рынка, % годовых



Индикаторы репо, % годовых



43

Фондовая

33

Валютная

23

Деривативы

Новые члены KASE 2022 года:

I квартал

- АО "Инвестиционная компания Standard" / фондовая
- АО "Дочерняя организация Народного Банка Казахстана "Halyk Finance" / валютная

II квартал

- АО "ЕвроЦентрАстана" / фондовая и деривативы
- АО "UD Capital" / фондовая и деривативы

52 Общее количество, в том числе:

22 банка второго уровня
резиденты РК

22 брокерских компаний
резиденты РК

47 локальных участников

3 иностранных участника

2 МФО

12 участников, предоставляющих услуги прямого доступа (DMA)

В 2022 году отстранены от участия в торгах:

- ценными бумагами номинированными в USD и EUR, а также ценными бумагами с расчетами в USD и EUR
- операциями репо и swap
- на валютном рынке в долларах США и евро

Запрещено проведение в торговой системе Биржи специализированных торгов по размещению облигаций данных банков

Дочерние банки







СОДЕРЖАНИЕ




- **Краткий обзор результатов**
- **Ключевые проекты KASE и мероприятия**

Ключевые проекты на 2022 год

Инструменты и продукты

-  внедрение индексов и индикаторов рынка ГЦБ
-  запуск обновленной браузерной версии информационного продукта IRIS Finance
-  перевод торгов методом подписки в ТКС ASTS+
-  внедрение клиринговых сертификатов участия

Инфраструктура

-  внедрение надзорной системы Scila Surveillance
-  развитие центрального контрагента
-  внедрение новой бэк-офисной системы

Развитие рынка

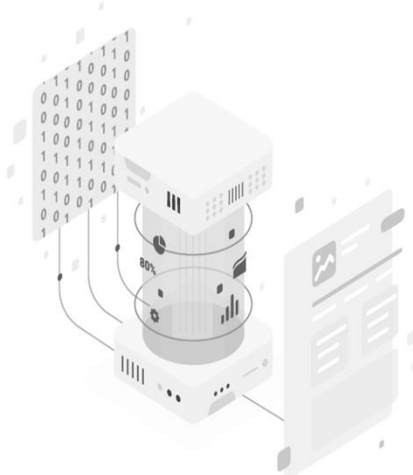
-  участие в проведении IPO
-  развитие сектора KASE Global
-  повышение ликвидности биржевых рынков
-  привлечение розничных инвесторов
-  развитие направления ESG финансирования
-  привлечение МСБ на фондовый рынок

IPO на KASE:

перевод торгов методом подписки в ТКС ASTS+

С 20 июня 2022 года введены обновления в ТКС ASTS+, позволяющие проводить торги методом подписки

С 01 июля 2022 года введены в действие изменения в ВНД, позволяющие проведение торгов методом подписки в ТКС ASTS+

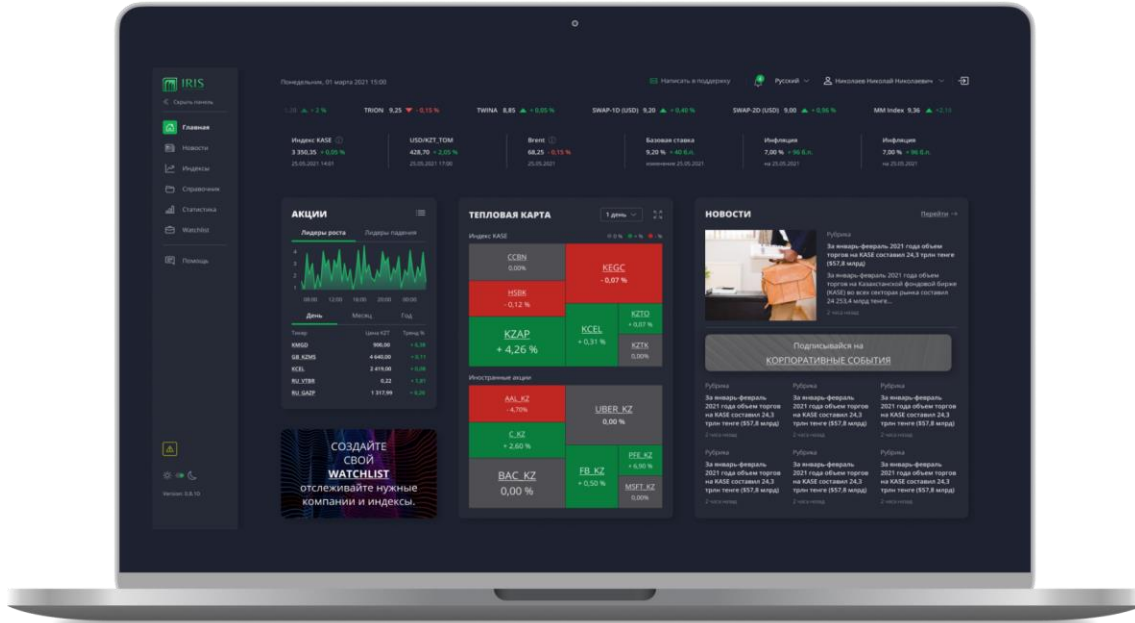


Преимущества:

- единый терминал для торгов всеми финансовыми инструментами
- возможность выбора для проведения подписки с использованием и без использования услуг ЦК с расчетами в тенге или долларах США
- в случае проведения подписки с ЦК, сделки добавляются в общий клиринг и рассчитываются по единой позиции с прочими сделками
- возможность подачи заявок посредством торговой системы и собственных систем участника торгов с использованием стандартного протокола подключения к ТС Биржи ASTS Bridge
- пакетный ввод заявок в торговую систему
- гибкая настройка параметров проведения подписки инициатором торгов, возможность установления:
 - верхней и нижней границы цен
 - размера лота
 - максимального и минимального объема заявки

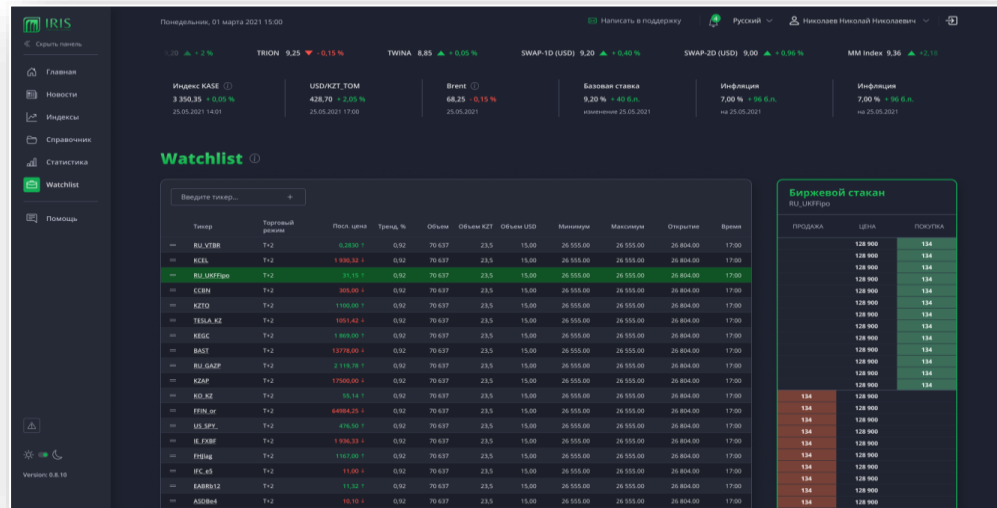
Запуск IRIS Finance

В первом полугодии 2022 года Биржа запустила обновленную браузерную версию информационного продукта **IRIS Finance**



Преимущества IRIS Finance

- ▲ Уникальный контент, включая торговые данные, новости финансовых рынков и другое
- ▲ Трансляция торговых данных в режиме реального времени
- ▲ Стакан котировок в режиме реального времени
- ▲ Watchlist для удобного просмотра интересующих финансовых инструментов
- ▲ Обновленный адаптивный интерфейс в светлой и темной версиях с лаконичными виджетами с самой важной информацией



Возможности IRIS Finance

- ▲ Биржевые индексы и индикаторы с удобной визуализацией
- ▲ Отслеживание котировок интересующих финансовых инструментов в реальном времени в Watchlist
- ▲ Отслеживание актуальной и исторической информации о сделках и заявках по всем биржевым рынкам
- ▲ Сохранение нужных новостей в отдельную ленту избранных новостей

Внедрение клиринговых сертификатов участия (КСУ)

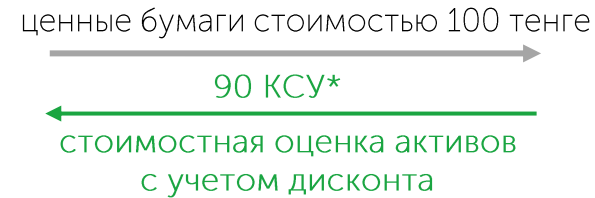

В августе 2022 года

планируется внедрение клиринговых сертификатов участия

Цель: увеличение ликвидности денежного рынка

Клиринговый сертификат участия (КСУ) – это неэмиссионная обеспеченная ценная бумага, являющаяся универсальным обеспечением по сделкам репо с ЦК с расчетами в тенге сроком на 1, 2, 3, 7, 14, 30, 60, 90 дней

Выпуск КСУ



КСУ выдается в обмен на внесенные активы в имущественный пул
*1 КСУ = 1 тенге

Имущественный пул "GC Global"

- Денежные средства (тенге и доллары США);
- Ценные бумаги, из числа принимаемых ЦК в обеспечение по сделкам с частичным обеспечением, за исключением ГЦБ.

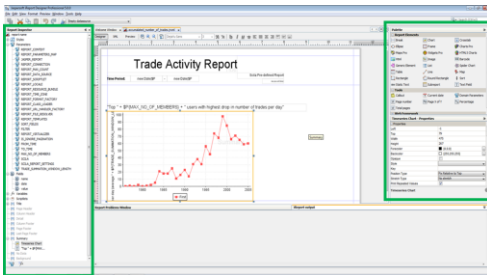
Преимущества

- Сохранение права собственности на активы, внесенные в имущественный пул: право на получение доходов и право голоса
- Эффективное управление обеспечением по сделке с ЦК:
 - online замена обеспечения в имущественном пуле
 - возможность включения в имущественный пул широкого набора ценных бумаг
 - возможность исполнения обязательств по репо с ЦК и Т+ за счет активов, внесенных в пул
- Неттирование разнонаправленных позиций в разных сроках, а также возможность размещения свободной ликвидности без риска нарушения лимитов инвестирования

Внедрение надзорной системы Scila Surveillance

В июле 2022 года внедрена надзорная система Scila Surveillance

SCILA



Преимущества:

- Продвинутое функциональные возможности калибровки алертов (сигналов), системы их управления, составления статистики и визуализации данных
- Обширная библиотека встроенных алертов (14 блоков со 100+ встроенными алертами) с возможностями их копирования, модификации, калибровки и тестирования
- Простой интерфейс и система навигации внутри надзорной системы
- Модуль калибровки алертов позволяет выявлять операции в рамках ПОД/ФТ
- Система Scila Surveillance установлена на: NYSE, Deutsche Börse, Athens Stock Exchange, Dubai Gold Commodities Exchange, LSE, Oslo Børs, Qatar Exchange, Stock Exchange of Thailand, Bulgarian Stock Exchange, Nodal Exchange (Северная Америка), Bulgarian Exchange, Wiener Borse

Подготовка к IPO АО "НК "КазМунайГаз"



Предоставление технологий

модуль подписки в ASTS+ , являющийся единым терминалом для торгов всеми финансовыми инструментами



Обучение и информирование

- комплексные обучающие мероприятия для розничных инвесторов: "Pro IPO: как участвовать и что должен знать каждый", "Мой портфель на KASE", а также "Инструменты фондового рынка"
- полное раскрытие информации об эмитенте и ценных бумагах на интернет-сайте KASE



Брокеры

участники, предоставляющие услуги прямого доступа (DMA)



ESG направление

Инициатива ООН "Устойчивые фондовые биржи"

Сегодня KASE в числе:

- ▲ 114 партнеров инициативы ООН
- ▲ 63 бирж, предоставляющих методику по ESG отчетности
- ▲ 59 бирж, продвигающих критерии ESG через тренинги
- ▲ 71 биржа с выделенной MCB платформой

ESG продукты

Листинг выпуска социальных (гендерных) облигаций Азиатского банка развития на сумму 14 млрд тенге


На текущий момент на площадке KASE за 2 года включены 7 выпусков ESG облигаций суммарным объемом 77,4 млрд тенге

ESG мероприятия


- ✓ KASE совместно с Международной финансовой корпорацией (IFC) провела ежегодную церемонию открытия торгов Ring the Bell for Gender Equality, в рамках которой прошла конференция "Гендерная инклюзивность и устойчивое развитие".
- ✓ KASE совместно с IFC, APPФР и Даму провела двухдневный тренинг по выпуску ESG облигаций.
- ✓ KASE провела онлайн-конференцию о возможностях инвестирования МФО в ESG проекты локальных эмитентов на фондовом рынке.
- ✓ KASE провела вебинар по ESG для эмитентов.

Дальнейшие планы

разработка требований по раскрытию климатических факторов по Годовым отчетам листинговыми компаниями рекомендательного характера которые будут действовать с 2022 года



Вступление KASE в национальный ESG-клуб



KASE вошла в состав национального Клуба ESG

В рамках сессии Astana Finance Days, посвященной вопросам ESG и устойчивого развития, Председатель Правления KASE Алина Алдамбергенова подписала Меморандум о создании национального Клуба ESG, в который вошли 19 компаний финансового сектора и различных секторов экономики.

Деятельность Клуба будет направлена на:

- ✓ содействие повышению страновых и ESG-рейтингов Республики Казахстан
- ✓ внедрению национальных ESG-стандартов
- ✓ привлечение инвесторов в экономику страны и компаний, продвигающих принципы устойчивого развития и ESG
- ✓ повышение энергоэффективности, минимизации воздействия на окружающую среду Республики Казахстан
- ✓ совершенствованию условий труда и соблюдения прав человека
- ✓ распространению лучших практик в области ESG

Мероприятия Биржи во II квартале 2022 года (1/3)

Мероприятия для эмитентов

в рамках проекта "День эмитента" KASE провела встречи с руководством компаний для инвесторов и профессиональных участников рынка ценных бумаг:

28

апреля



09

июня



17

июня




Мероприятия Биржи во II квартале 2022 года (2/3)

Программа финансирования МСБ



12
мая

представители KASE приняли участие в организованной ЕБРР программе с темой "Возможности финансирования для компаний МСБ на KASE"

23
июня

представители KASE провели круглый стол для компаний индустриальной зоны на тему "Возможности финансирования для компаний МСБ на KASE"

Мероприятия Биржи во II квартале 2022 года (3/3)

Обучающие мероприятия

21 _ 26
апреля мая

проведена обучающая программа для розничных инвесторов "Мой портфель на KASE", состоящая из 6 еженедельных вебинаров с привлечением представителей брокерских компаний



29
апреля

проведен вебинар "Листинг на KASE"

02
июня

проведена лекция онлайн для студентов Казахстанско-немецкого университета "Основы фондового рынка"



10-24
июня

проведена Обучающая программа для потенциальных эмитентов "Привлечение финансирования на KASE", состоящая из 3 еженедельных вебинаров



Спасибо за внимание!

Республика Казахстан, 050040
г. Алматы, ул. Байзакова, 280
Северная башня
Многофункционального комплекса
"Almaty Towers" 8-й этаж
Тел.: +7 (727) 237 5300
e-mail: info@kase.kz
www.kase.kz

FAQ

