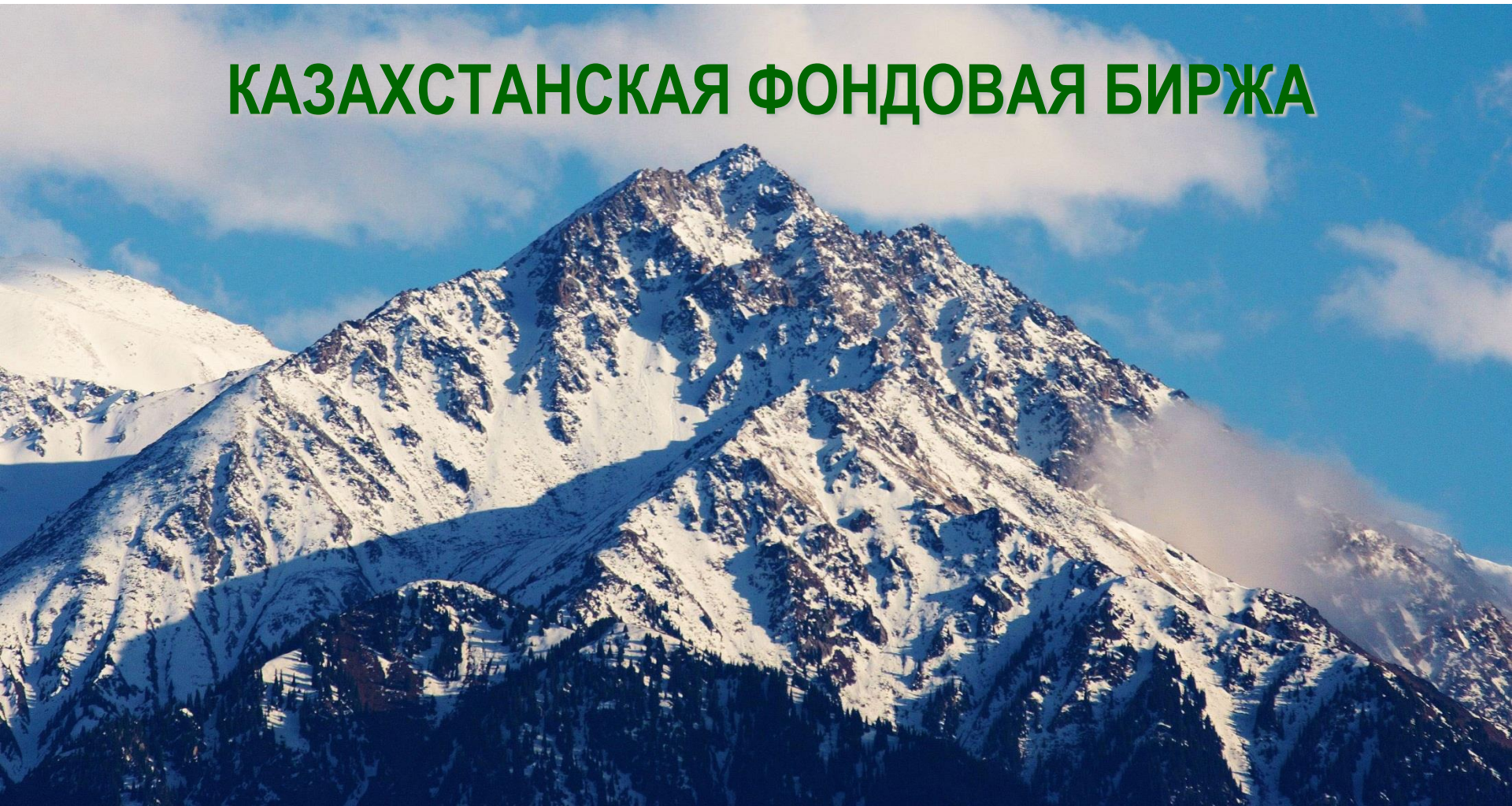




КАЗАХСТАНСКАЯ ФОНДОВАЯ БИРЖА



Актуально на 01 декабря 2013 года

KASE – ровесница тенге



KASE была основана 17 ноября 1993 года под наименованием "Казахская межбанковская валютная биржа" два дня спустя после введения национальной валюты Казахстана – тенге.

Ныне этот день (15 ноября) ежегодно отмечается как профессиональный праздник "День национальной валюты".

Акционеры KASE



KASE – коммерческая организация, функционирующая в организационно-правовой форме акционерного общества.

У KASE **56** акционеров (на 01.12.13) – банки, брокерско-дилерские организации, компании по управлению активами, НПФ и другие финансовые организации.

Крупный акционер: ГУ "Национальный Банк Республики Казахстан" (50,1%)

Принцип голосования: одна акция – один голос.

Акции и капитал KASE



На 01 октября 2013 года:

(по данным неконсолидированной отчетности)

собственный капитал	4 620,0 млн тенге (\$30,0 млн)
оплаченный уставный капитал	2 366,3 млн тенге (\$15,6 млн)
количество объявленных акций	5 000 000
количество размещенных акций	942 013
балансовая стоимость акции	4 747,80 тенге (\$31,3)

Общее количество членов биржи – **60**, из них:

Категория "член валютного рынка" (с правом участия в биржевых торгах иностранными валютами) – **34**;

Категория "член фондового рынка" (с правом участия в торгах ценными бумагами, допущенными к обращению (торговле) на KASE) – **52**;

Категория "член срочного рынка" (с правом участия в биржевых торгах производными финансовыми инструментами) – **17**.

История KASE (1)



1993 год – первые торги иностранной валютой (*долларом США*)

1995 год – первые торги государственными ценными бумагами

1996 год – первые торги производными инструментами (*фьючерсом на курс тенге к доллару США*)

1997 год – первые торги листинговыми акциями

1997 год – первые торги государственными пакетами акций

1997 год – первые торги нелистинговыми ценными бумагами

1998 год – запуск на KASE системы "прямых" сделок (заменителя внебиржевого рынка ценных бумаг)

1998 год – первые торги еврооблигациями Казахстана

История KASE (2)



1999 год – первые торги листинговыми облигациями

1999 год – первые торги муниципальными облигациями

1999 год – запуск рынка "прямого" репо

2001 год – запуск рынка "автоматического" репо *(сегодня – наиболее крупный и активный сектор рынка KASE)*

2006 год – первые торги иностранными корпоративными облигациями *(JP Morgan и Merrill Lynch)*

2006 год – IPO АО "Разведка Добыча КазМунайГаз" с использованием расчетной системы KASE

2007 год – создание на базе KASE специальной торговой площадки регионального финансового центра города Алматы

История KASE (3)



2007 год – запуск нового индекса на рынке акций – *Индекса KASE*, который продолжил числовой ряд индекса KASE_Shares

2007 год – коммерциализация KASE

2008 год – первые торги фьючерсами на аффинированное золото в слитках

2008 год – запуск рынка операций валютного свопа

2009 год – восстановление единства рынка через объединение основной торговой площадки KASE и СТП РФЦА

2010 год – запуск нового индикатора рынка операций репо – TWINA

2011 год – переход к гарантированной системе расчетов по схеме T+0

История KASE (4)



2011 год – создание новой многофункциональной системы Интернет-трейдинга – "STrade"

2012 год – запуск системы электронного документооборота is2in для эмитентов ценных бумаг и членов биржи

2012 год – проведение подписки на простые акции АО "КазТрансОйл" в рамках программы "Народное IPO"

2013 год – запуск нового индекса акций – Kazakhstan Traded Index Local (KTX Local), который рассчитывается Венской фондовой биржей (WBAG)

2013 год – получение статуса полного члена Всемирной федерации бирж (WFE)

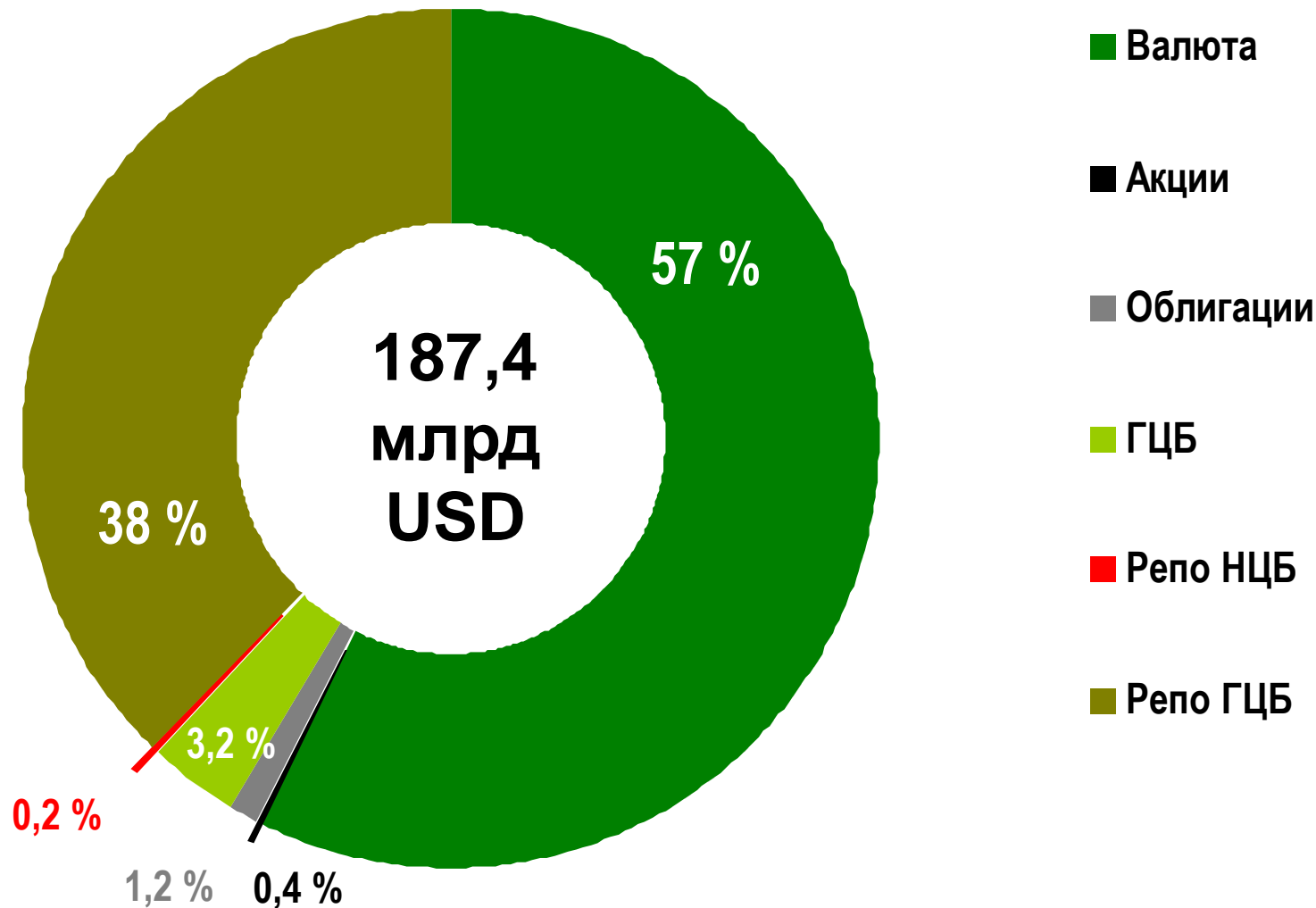
KASE – универсальный рынок



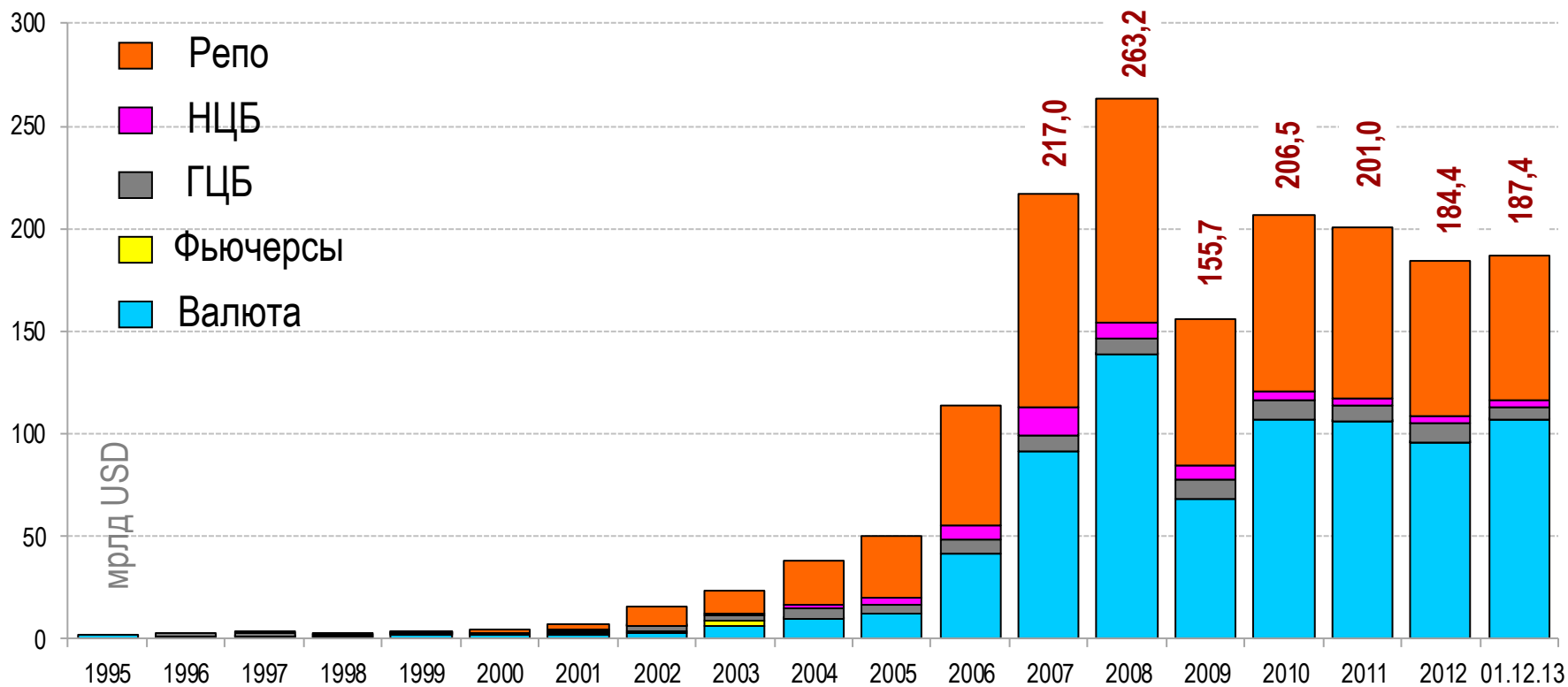
KASE обслуживает рынки:

- ✓ прямого и автоматического репо с государственными и корпоративными ценными бумагами
- ✓ иностранных валют (доллар США, евро, рубль России)
- ✓ государственных ценных бумаг, выпущенных Национальным Банком, Министерством финансов и местными исполнительными органами Республики Казахстан
- ✓ акций
- ✓ корпоративных облигаций
- ✓ срочных контрактов

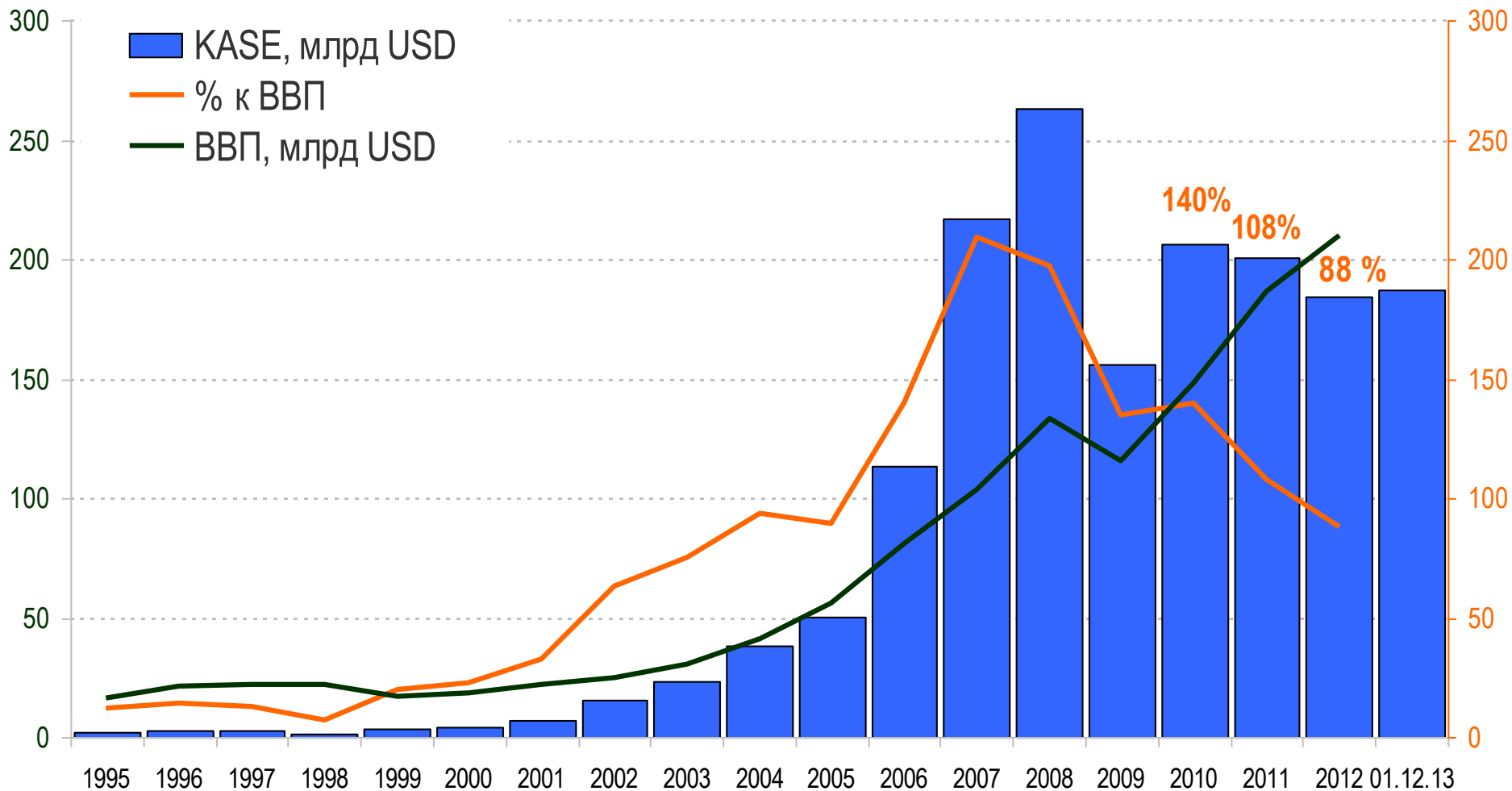
Структура рынка KASE



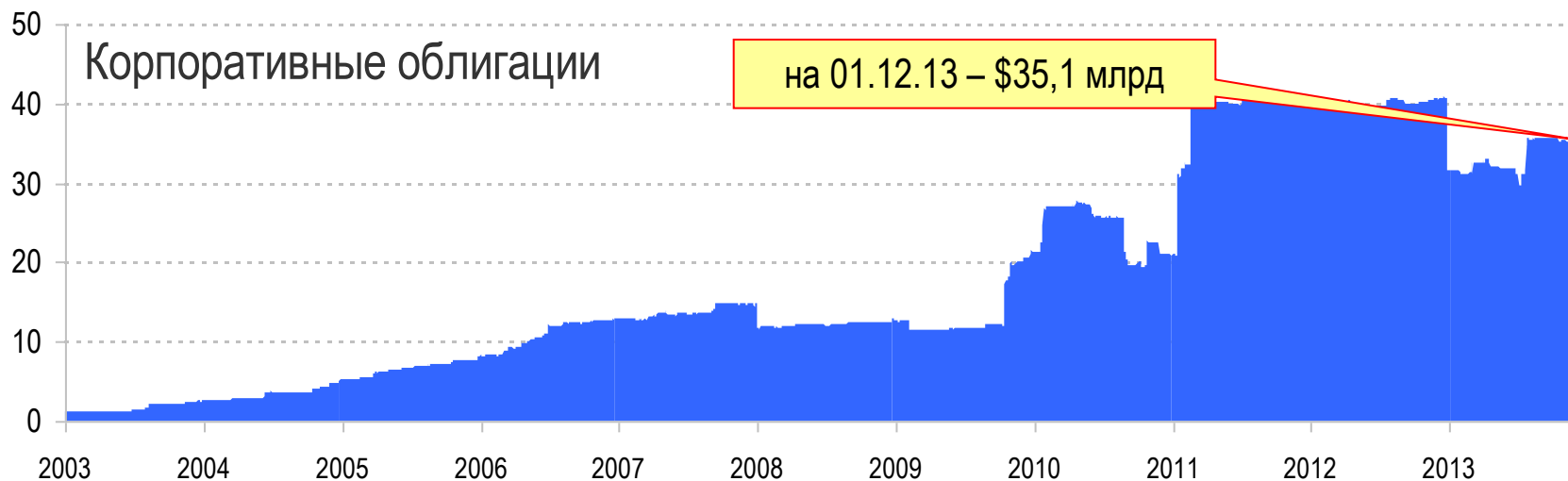
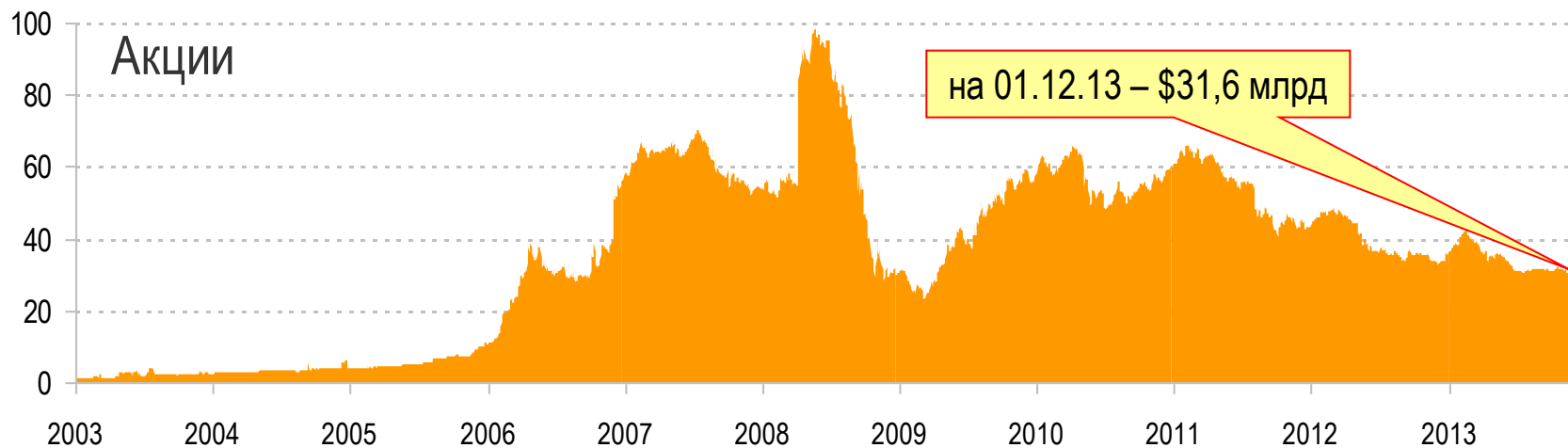
Объем торгов



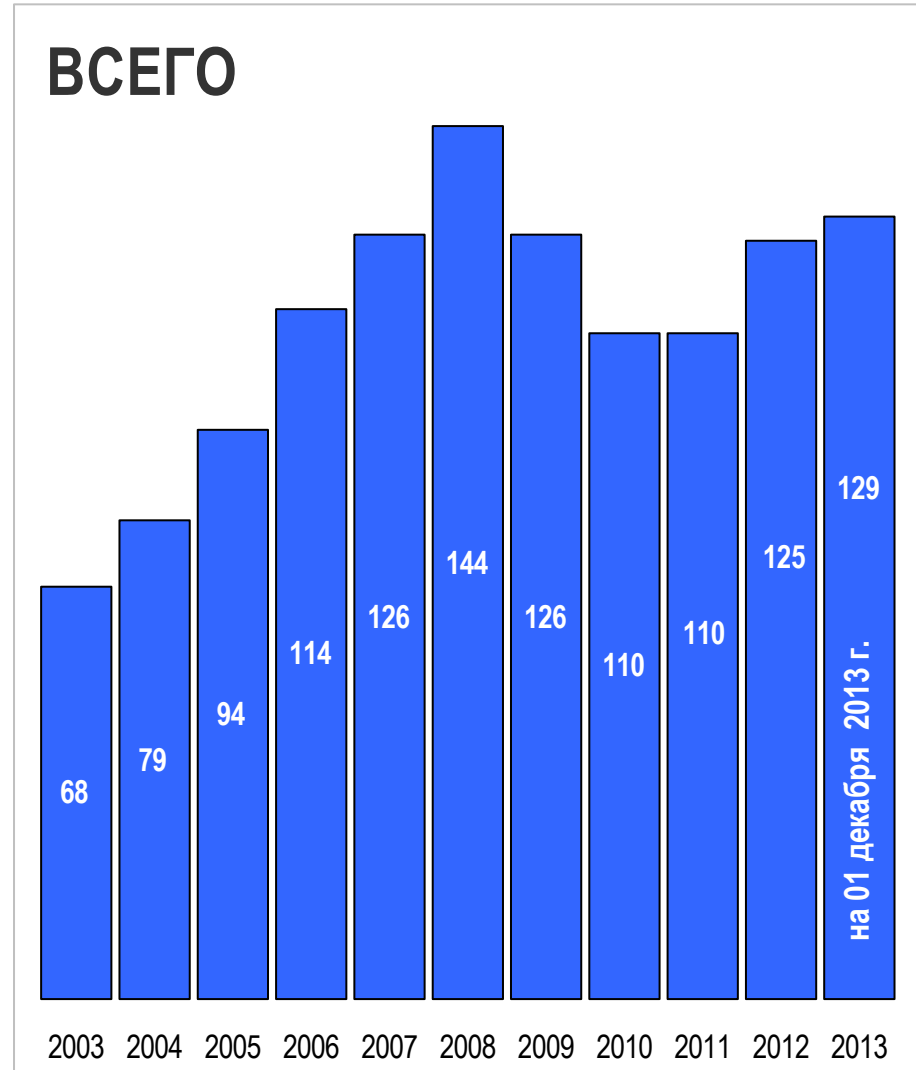
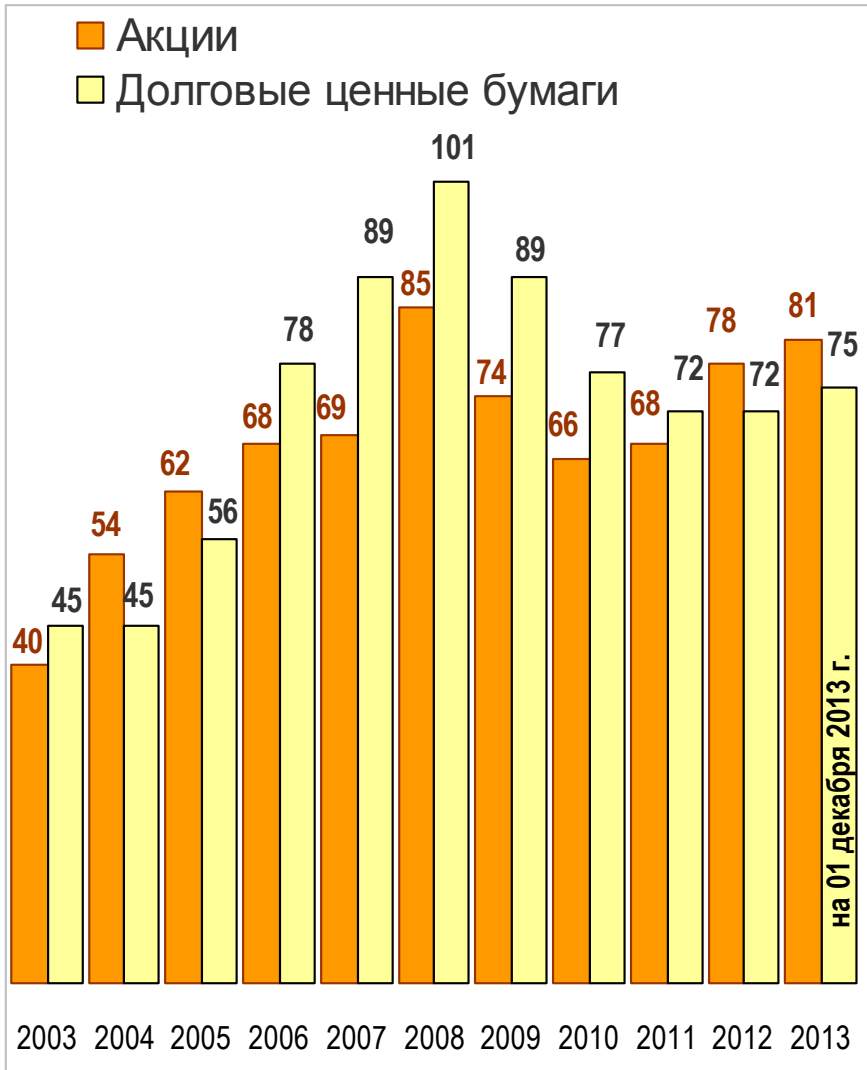
Объем торгов и ВВП



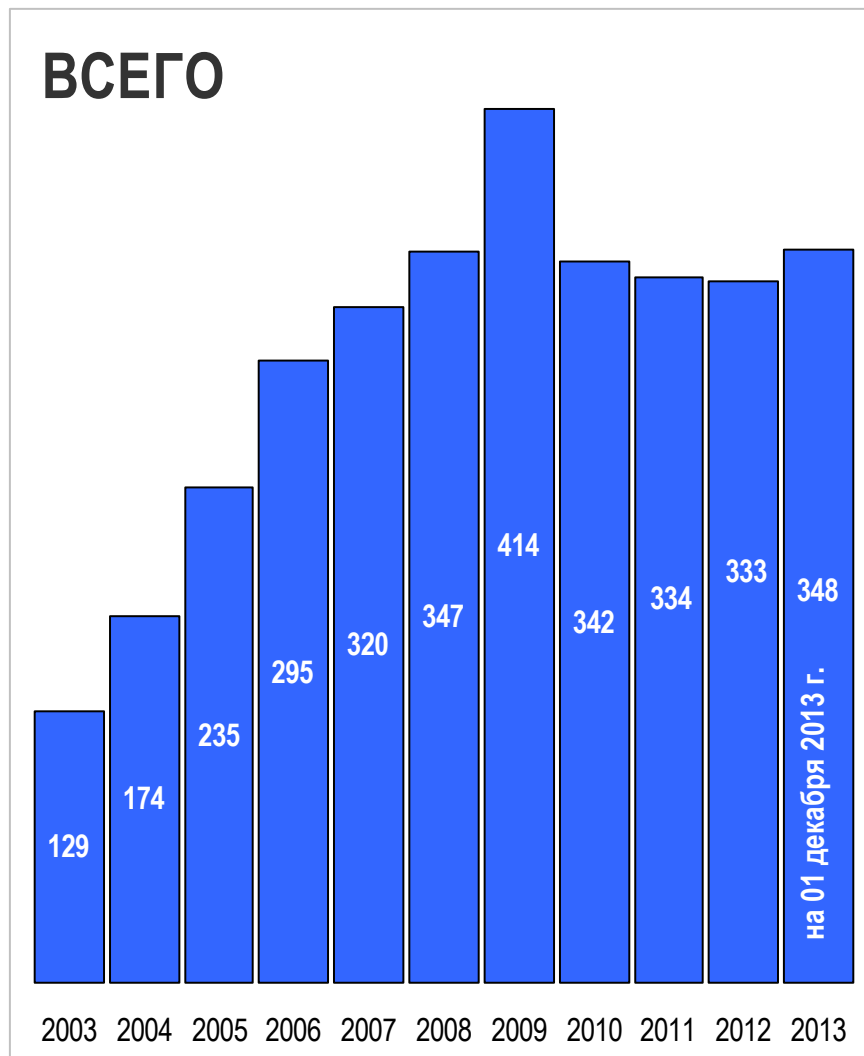
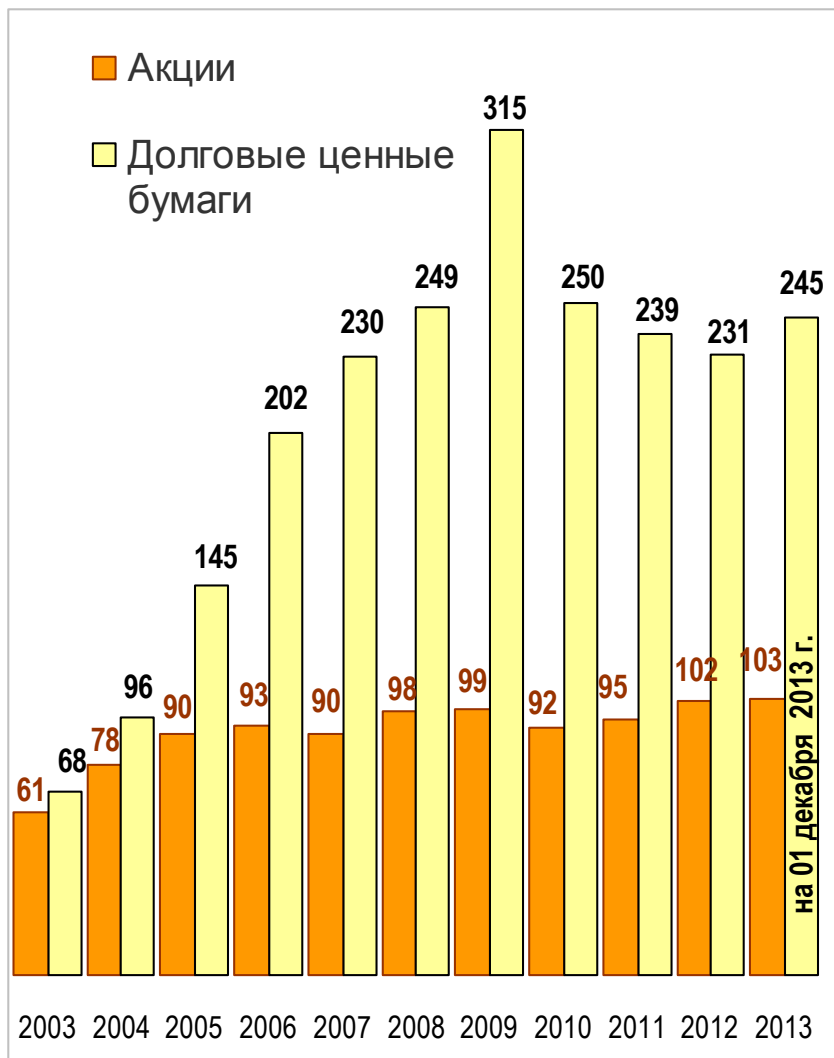
Капитализация рынка



ЛИСТИНГОВЫЕ КОМПАНИИ

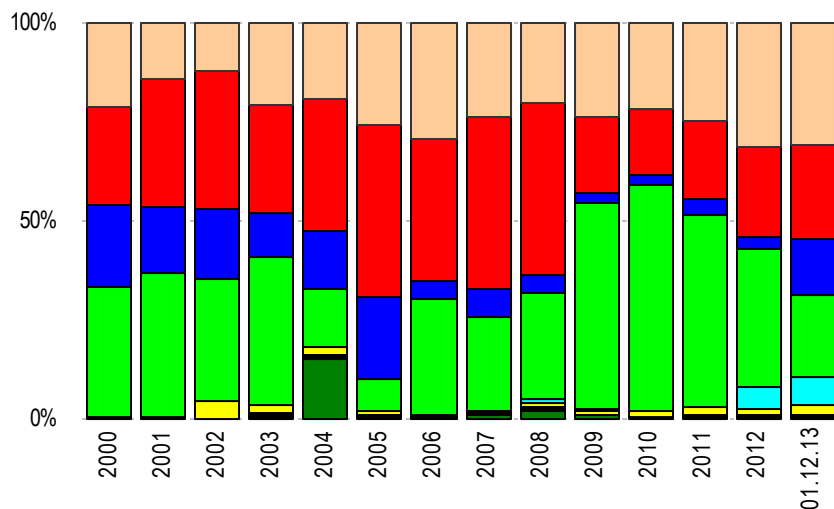


Ценные бумаги

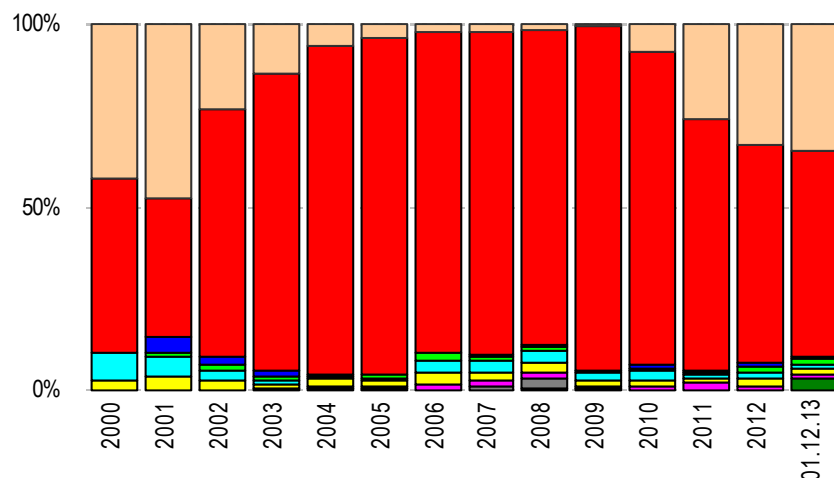


Отраслевая структура

Акции



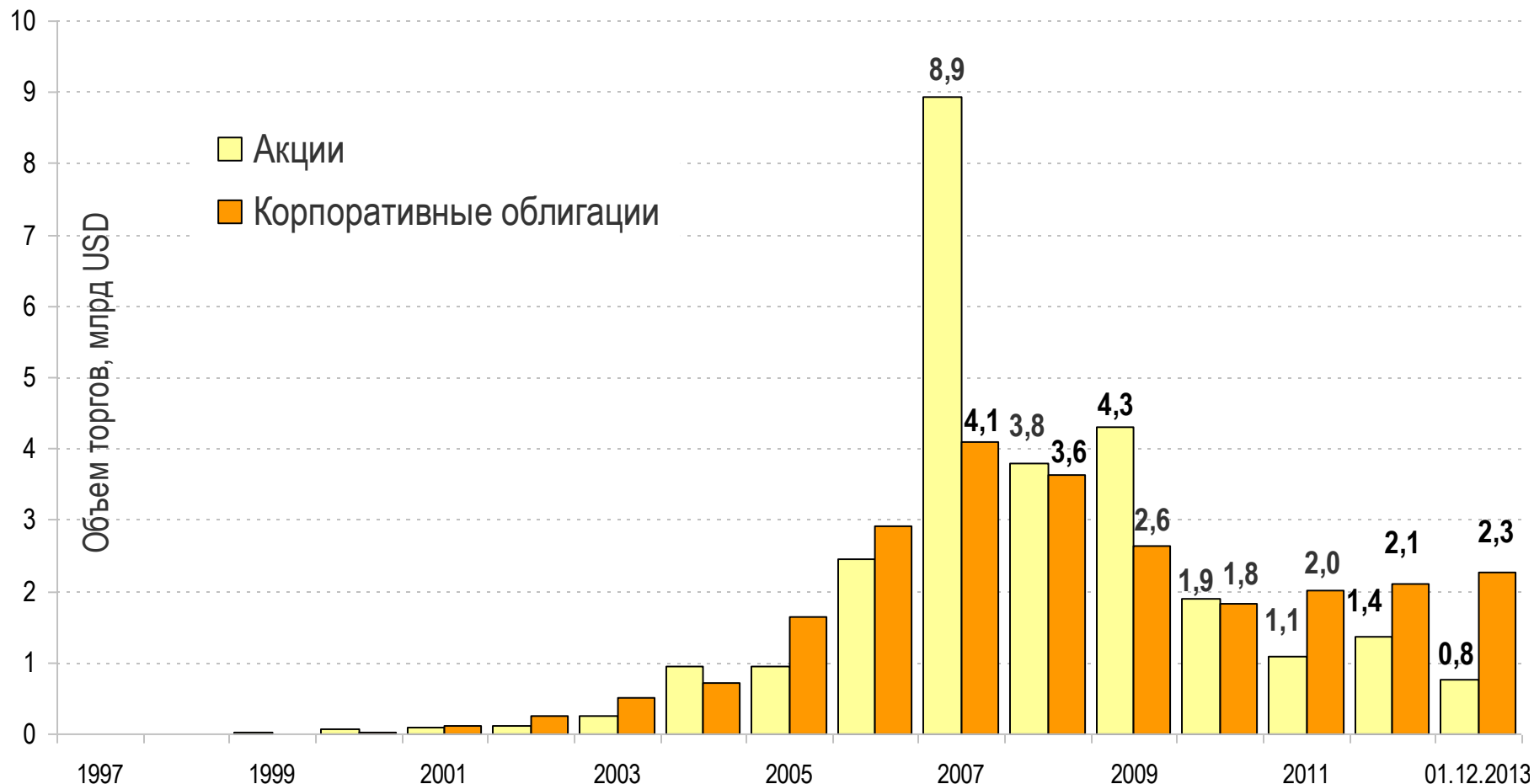
Корпоративные облигации



Доля от капитализации, %

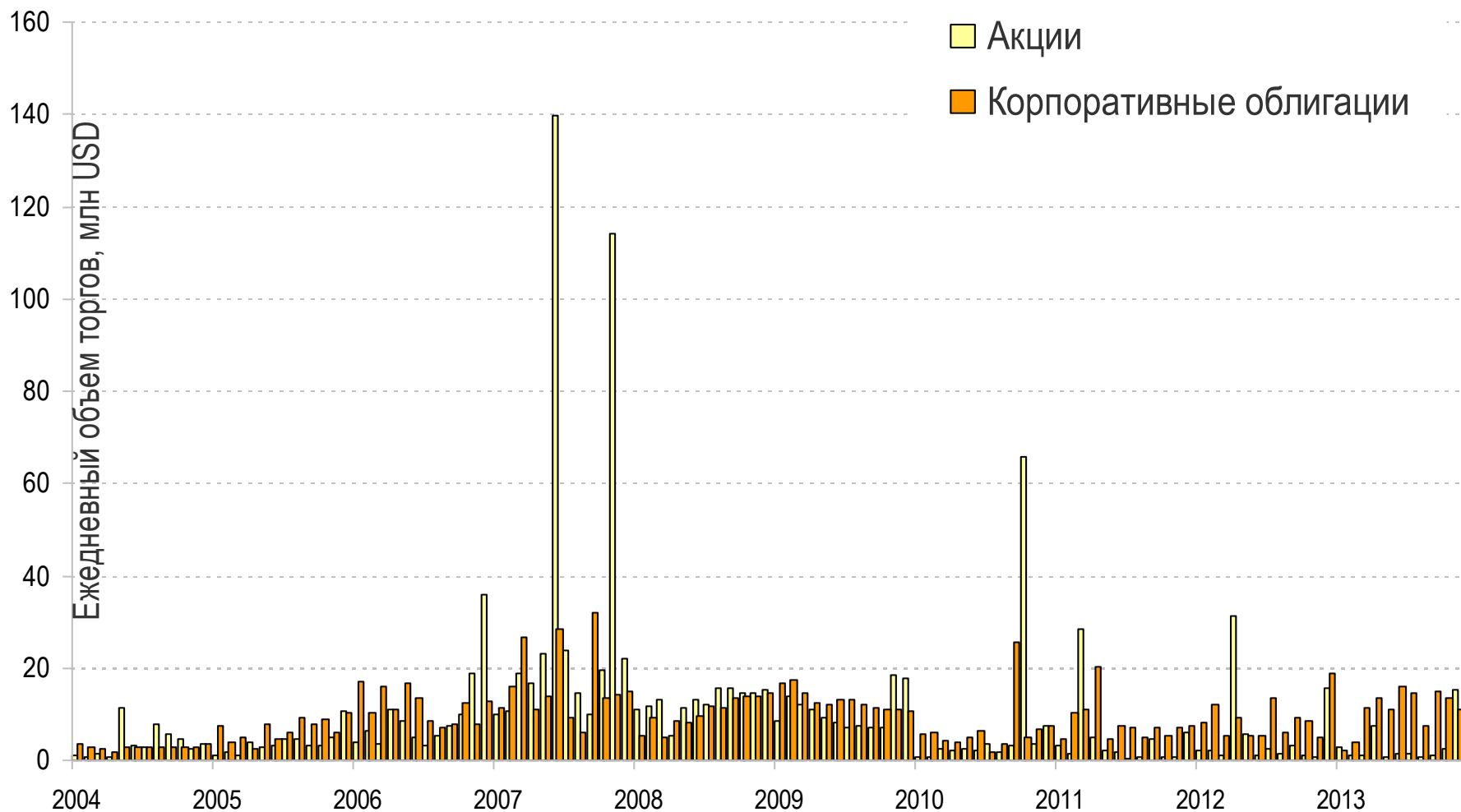
	Акции	Облигации
Энергетика	30,8	34,4
Финансы	23,7	56,4
Предоставление телекоммуникационных услуг	14,3	0,3
Материалы	20,4	1,8
Промышленность	7,1	1,2
Потребительские товары массового спроса	2,8	1,7
Предоставление коммунальных услуг	0,1	1,0
Информационные технологии	0	0
Здравоохранение	0,2	<0,1
Неосновные потребительские товары	0,6	3,2

Параметры ликвидности



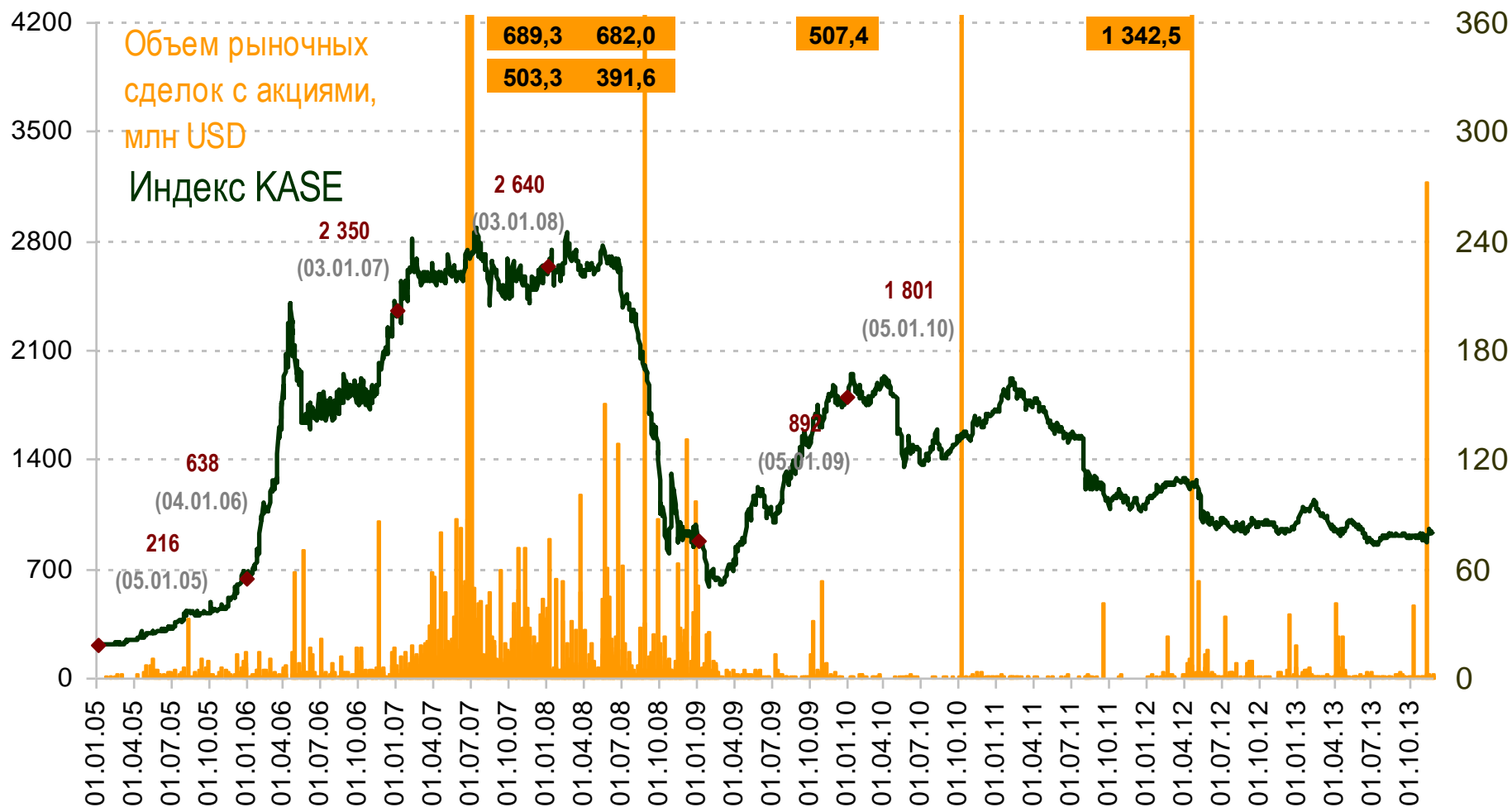
Общий объем торгов KASE за одиннадцать месяцев 2013 года:
по акциям – **\$0,755** млрд, по корпоративным облигациям – **\$2,3** млрд

Параметры ликвидности



За одиннадцать месяцев 2013 года общий средний **дневной** объем торгов KASE:
по акциям – **\$3,3** млн, по корпоративным облигациям – **\$10,1** млн

Индекс KASE



KASE использует собственную торговую платформу:

- ✓ электронная торговая система "Сервер – Клиент"
- ✓ удаленный доступ
- ✓ электронная подпись и электронный документооборот
- ✓ криптографическая защита данных
- ✓ сохранение данных в режиме реального времени

Контакты



Интернет-адрес:

www.kase.kz

e-mail:

kase@kase.kz

Приемная:

+7 (727) 237 53 00

Департамент
информации
и анализа:

+7 (727) 237 53 18, 237 53 23

факс:

+7 (727) 296 64 02

адрес :

Казахстан, г. Алматы, ул. Байзакова, 280,
МФК "Almaty Towers", северная башня, 8-й этаж