



КАЗАХСТАНСКАЯ ФОНДОВАЯ БИРЖА



Актуально на 01 августа 2012 года

KASE – ровесница тенге



KASE была основана 17 ноября 1993 года под наименованием "Казахская межбанковская валютная биржа" два дня спустя после введения национальной валюты Казахстана – тенге.

Ныне этот день (15 ноября) ежегодно отмечается как профессиональный праздник "День национальной валюты".

Акционеры KASE



KASE – коммерческая организация, функционирующая в организационно-правовой форме акционерного общества.

У KASE **56** акционеров (на 02.07.12) – банки, брокерско-дилерские организации, компании по управлению активами, НПФ и другие финансовые организации.

Крупные акционеры: ТОО "МКО "Сентрас Кредит" (16,8 %), АО "Региональный финансовый центр города Алматы" (13,7%)

Принцип голосования: одна акция – один голос.

Акции и капитал KASE



На 01 июля 2012 года:

(по данным неконсолидированной отчетности)

собственный капитал	2 322,0 млн тенге (\$15,5 млн)
оплаченный уставный капитал	517,3 млн тенге (\$3,5 млн)
количество объявленных акций	5 000 000
количество размещенных акций	544 999
балансовая стоимость акции	4 261,0 тенге (\$28,5)

Показатели доходности



	активы, млн	чистая при- быль, млн	доходность активов	доходность капитала
2011	\$17,4	\$1,0	5,7 %	6,8 %
2010	\$15,1	\$2,1	15,1 %	16,0 %
2009	\$12,2	\$2,5	20,4 %	22,0 %
2008	\$11,8	\$1,0	8,0 %	10,0 %
2007	\$11,9	\$1,8	17,8 %	20,2 %
2006	\$8,3	\$2,2	32,5 %	34,3 %

Общее количество членов биржи – **73**, из них:

Категория "член валютного рынка" (с правом участия в биржевых торгах иностранными валютами) – **34**;

Категория "член фондового рынка" (с правом участия в торгах ценными бумагами, допущенными к обращению (торговле) на KASE) – **65**;

Категория "член срочного рынка" (с правом участия в биржевых торгах производными финансовыми инструментами) – **15**.

История KASE (1)



1993 год – первые торги иностранной валютой (*долларом США*)

1995 год – первые торги государственными ценными бумагами

1996 год – первые торги производными инструментами (*фьючерсом на курс тенге к доллару США*)

1997 год – первые торги листинговыми акциями

1997 год – первые торги государственными пакетами акций

1997 год – первые торги нелистинговыми ценными бумагами

1998 год – запуск на KASE системы "прямых" сделок (заменителя внебиржевого рынка ценных бумаг)

1998 год – первые торги еврооблигациями Казахстана

История KASE (2)



1999 год – первые торги листинговыми облигациями

1999 год – первые торги муниципальными облигациями (*с 2005 года выпуск таких облигаций запрещен*)

1999 год – запуск рынка "прямого" репо

2001 год – запуск рынка "автоматического" репо (*сегодня – наиболее крупный и активный сектор рынка KASE*)

2006 год – первые торги иностранными корпоративными облигациями (*JP Morgan и Merrill Lynch*)

2006 год – IPO АО "Разведка Добыча КазМунайГаз" с использованием расчетной системы KASE

История KASE (3)



2007 год – создание на базе KASE специальной торговой площадки регионального финансового центра города Алматы (*созданной с целью привлечения иностранных эмитентов и инвесторов*)

2007 год – запуск нового индекса на рынке акций – *Индекса KASE*, который продолжил числовой ряд индекса KASE_Shares

2007 год – коммерциализация KASE

2008 год – ввод в действие новых листинговых требований регуляторов

2008 год – первые торги фьючерсами на аффинированное золото в слитках

2008 год – запуск рынка операций валютного свопа

История KASE (4)



2009 год – разработка и ввод в действие новых Листинговых правил

2009 год – восстановление единства рынка через объединение основной торговой площадки KASE и СТП РФЦА

2010 год – запуск нового индикатора рынка операций репо – TWINA

2010 год – ввод в действие системы переоценки обязательств и компенсационных платежей на рынке "прямого" репо

2010 год – в рамках сотрудничества с ЕБРР проведен консалтинговый проект "Kazakhstan Stock Exchange Capacity Building Project"

2010 год – ре-старт рынка срочных контрактов (открыты торги расчетными фьючерсами на курс доллара США к тенге и на значение Индекса KASE)

История KASE (5)



2011 год – включение KASE в список участников Индексов Dow Jones FEAS

2011 год – проведена 17-ая Генеральная ассамблея Федерации евроазиатских фондовых бирж (FEAS). В рамках мероприятия Организацией по экономическому сотрудничеству и развитию (OECD) совместно с KASE проведено первое заседание Евразийской группы по вопросам корпоративного управления в развитии фондового рынка и маркетинговая выставка членов FEAS

2011 год – визит Генерального секретаря Всемирной федерации бирж (WFE) на KASE

2011 год – подписаны меморандумы о взаимном сотрудничестве с Тегеранской и Стамбульской фондовыми биржами

История KASE (6)

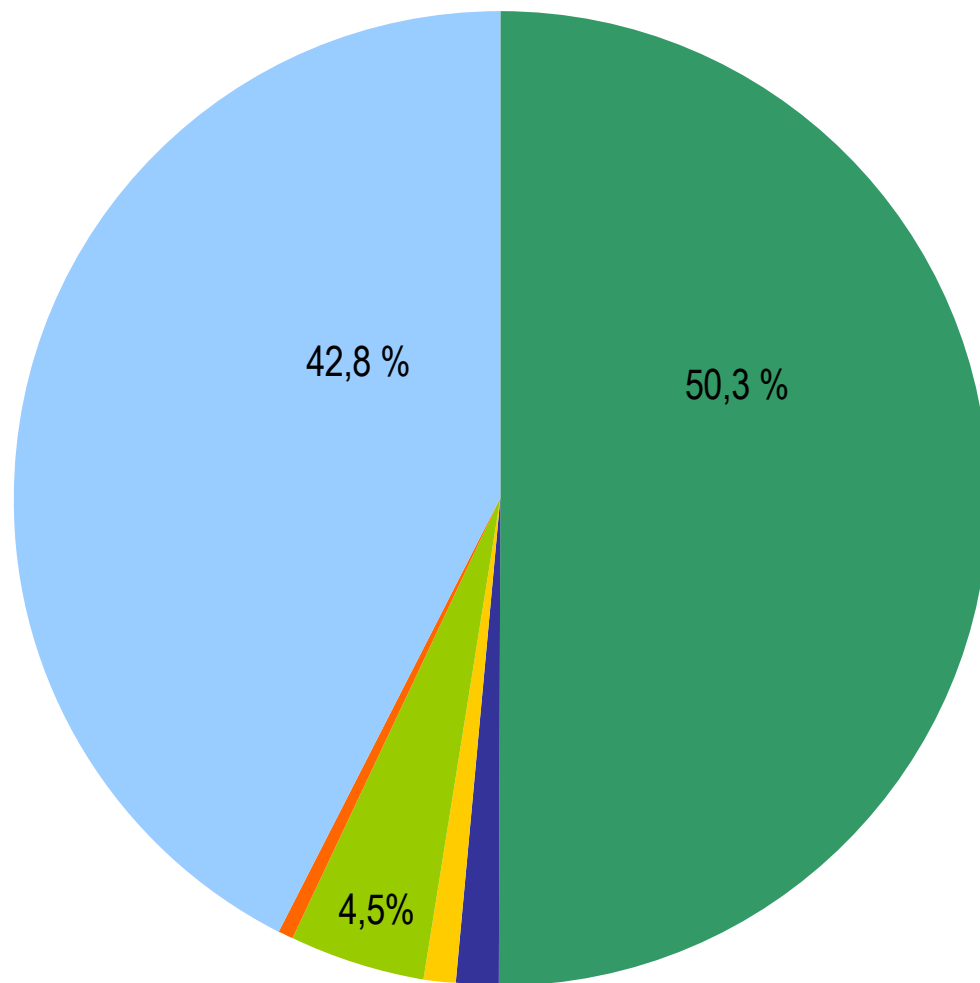


2011 год – переход к гарантированной системе расчетов по схеме T+0

2011 год – запуск в промышленную эксплуатацию транзакционного Fix-шлюза для удаленного доступа к торговой системе KASE

2011 год – создание новой многофункциональной системы Интернет-трейдинга – "Strade"

Структура рынка KASE



	Объем, млн USD	Доля от объема, %
Валюта	50 266.8	50.3
Акции	954.3	1.0
Облигации	1 214.3	1.2
ГЦБ	4 509.8	4.5
Репо НЦБ	220.5	0.2
Репо ГЦБ	42 791.0	42.8

Общий объем торгов KASE за 7 месяцев 2012 года – \$99 956,7 млн

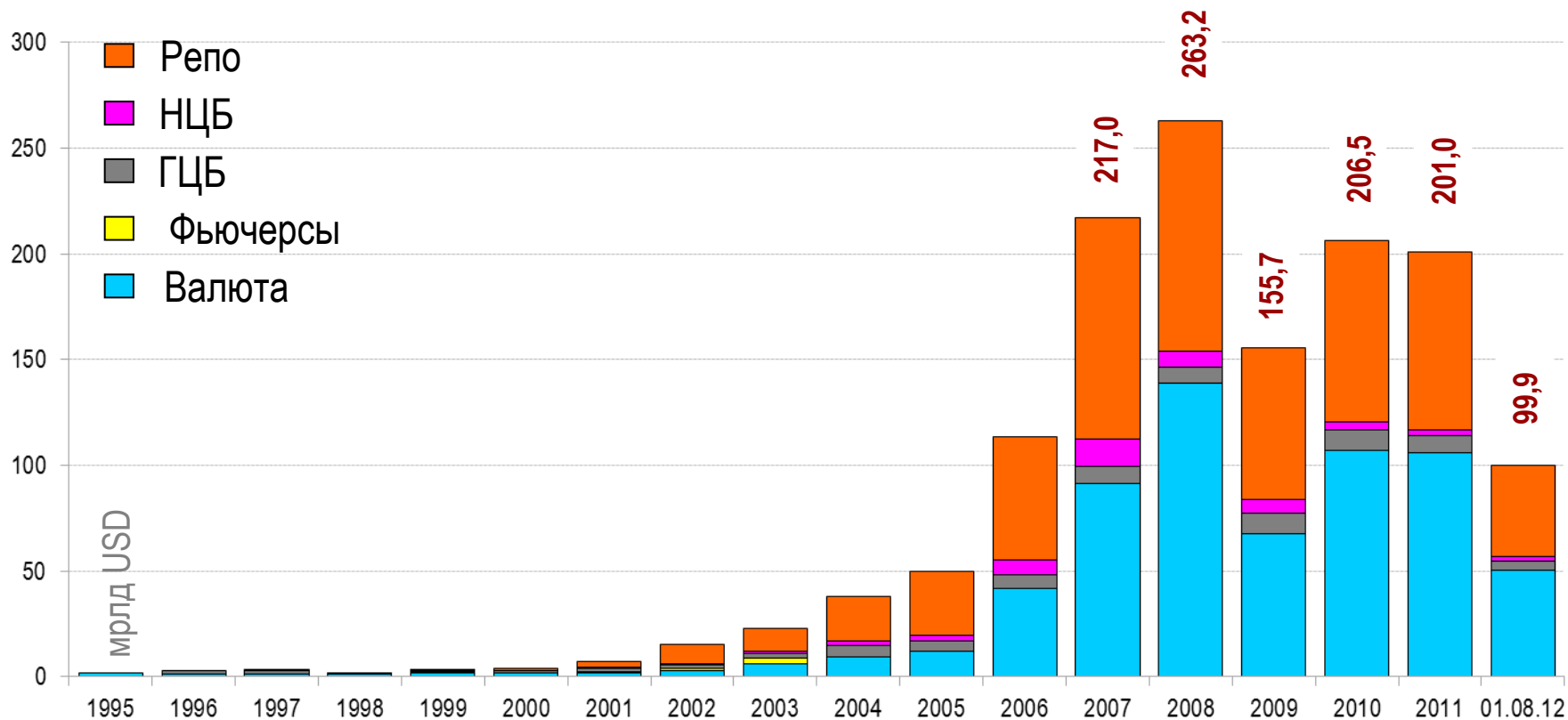
KASE – универсальный рынок



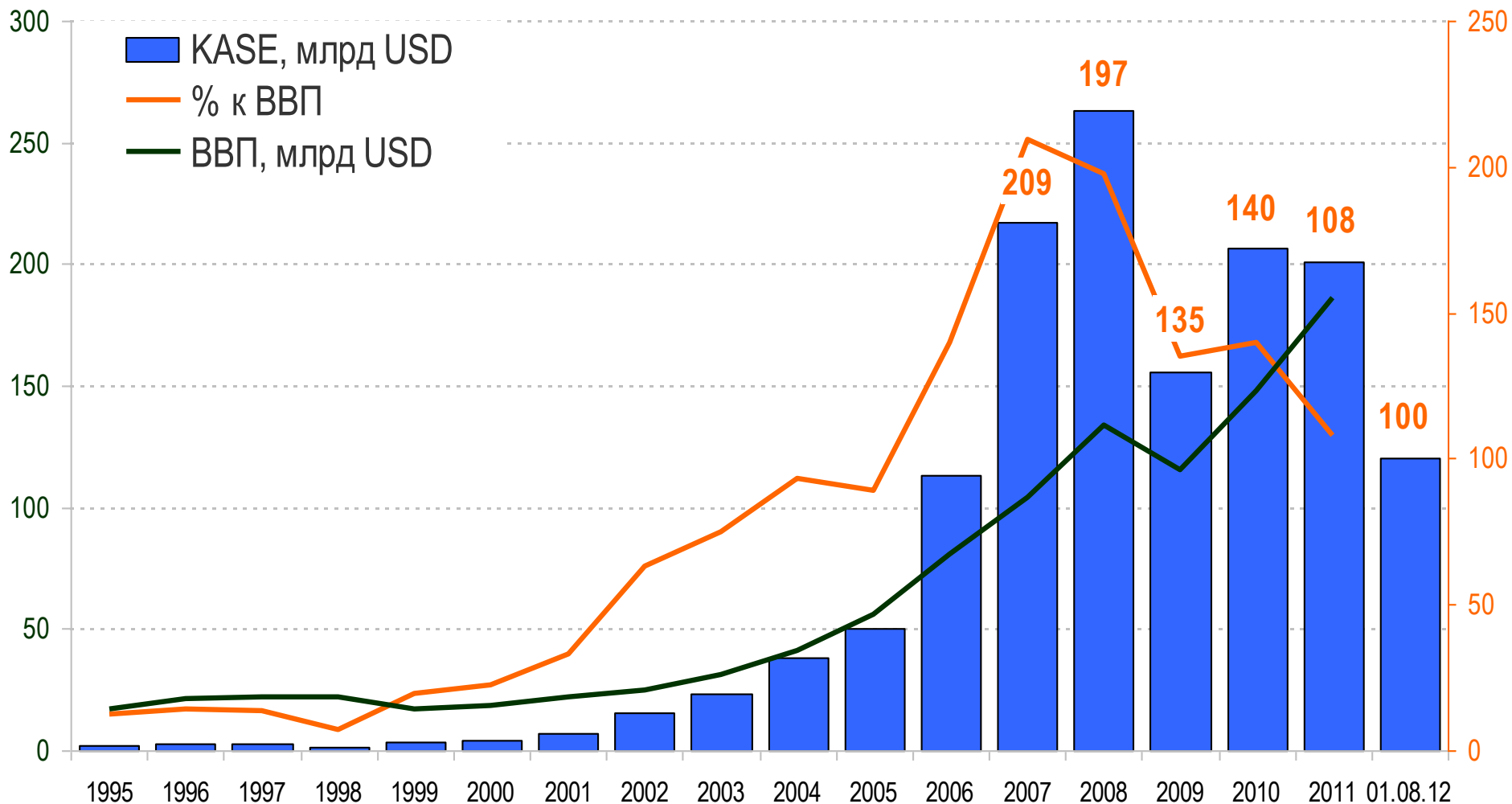
KASE обслуживает рынки:

- ✓ прямого и автоматического репо с государственными и корпоративными ценными бумагами
- ✓ иностранных валют (доллар США, евро, рубль России)
- ✓ государственных ценных бумаг, выпущенных Национальным Банком, Министерством финансов и местными исполнительными органами Республики Казахстан
- ✓ акций
- ✓ корпоративных облигаций
- ✓ срочных контрактов

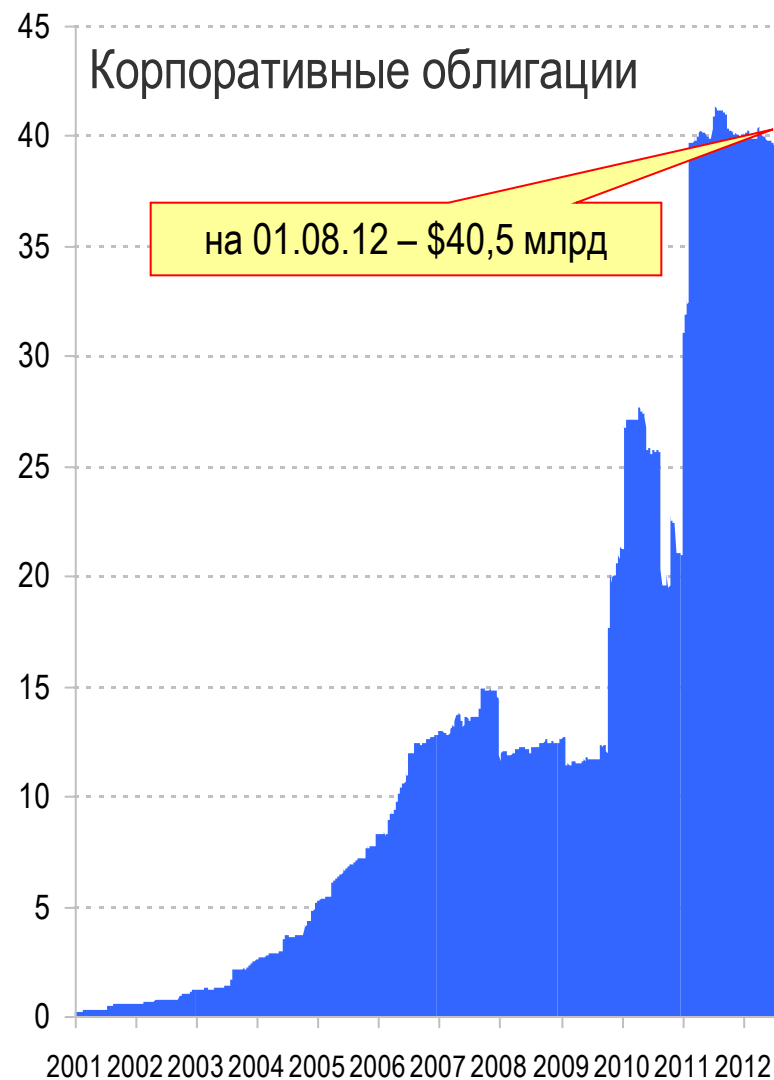
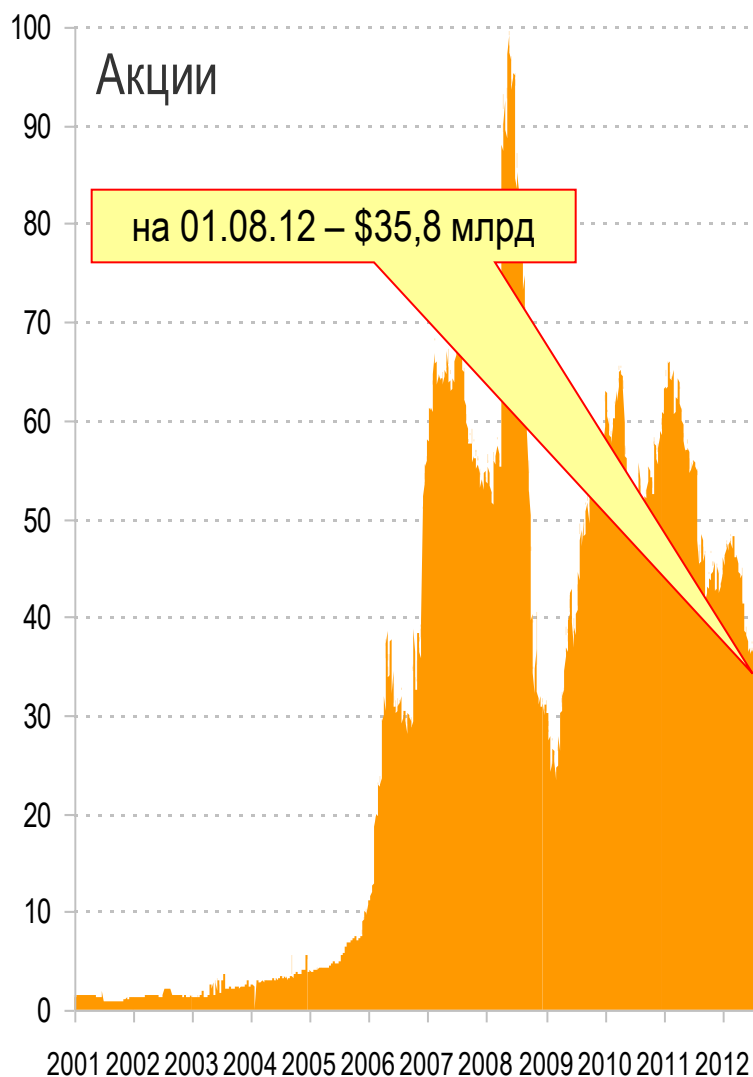
Объем торгов



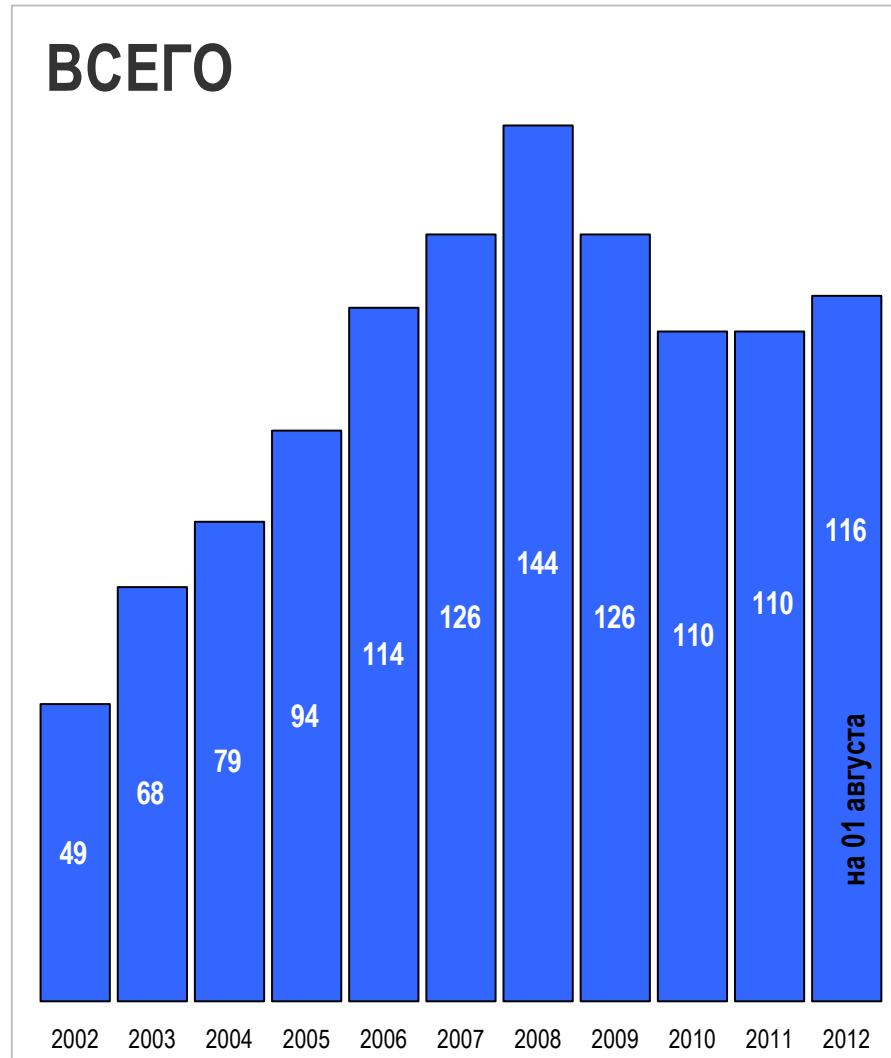
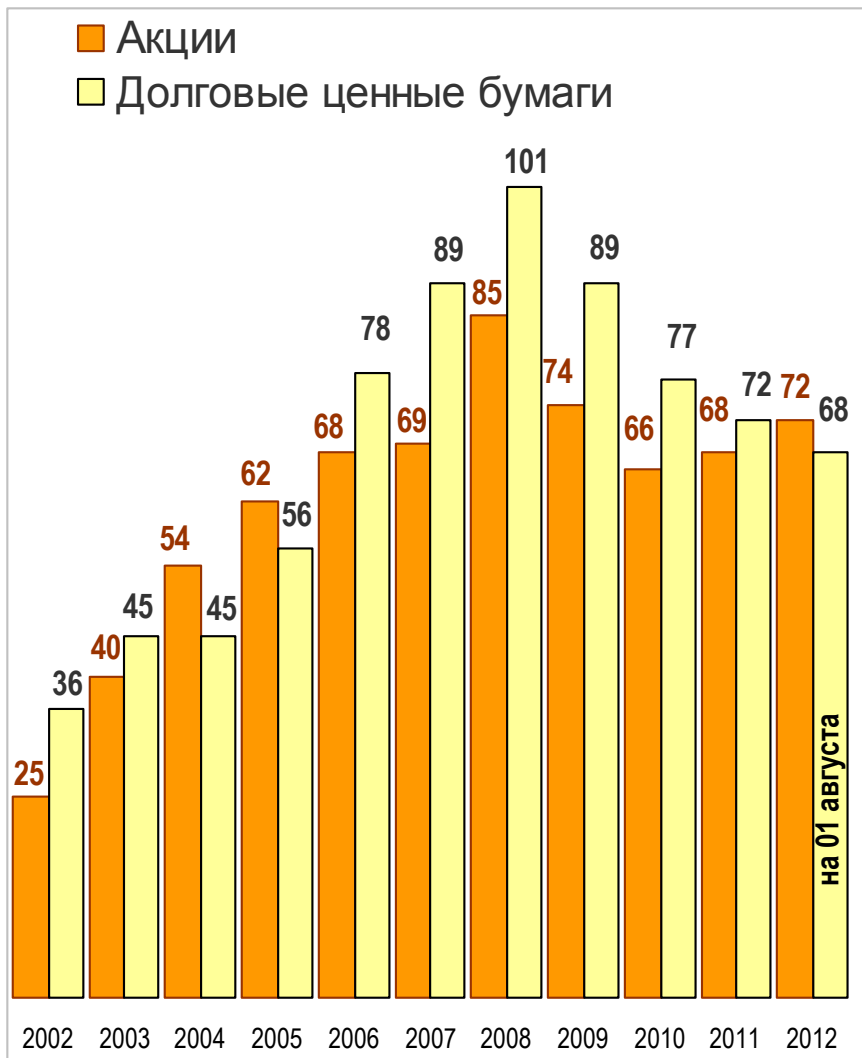
Объем торгов и ВВП



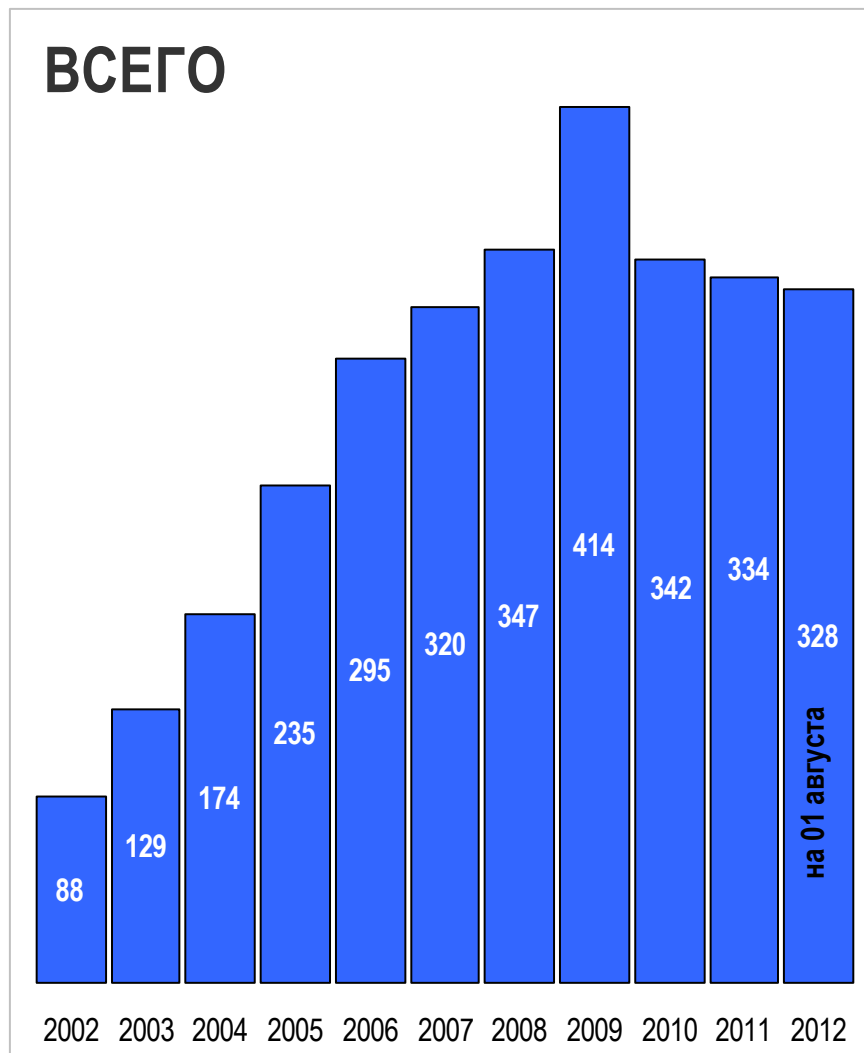
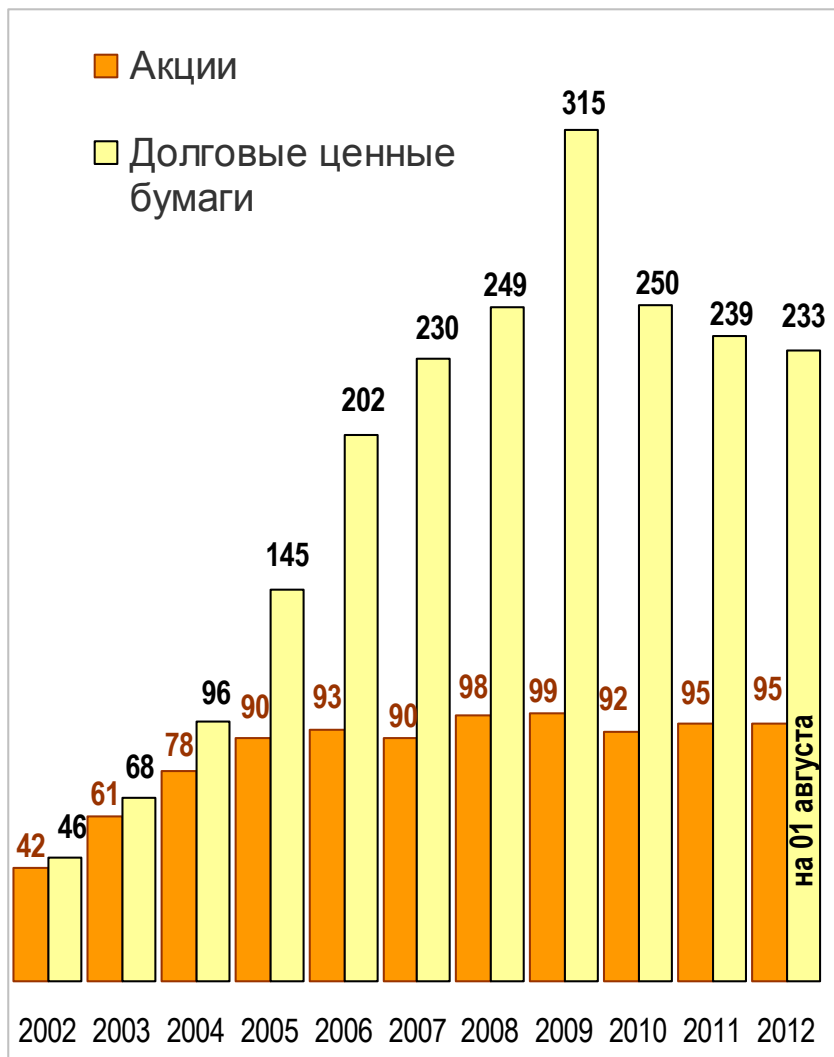
Капитализация рынка



ЛИСТИНГОВЫЕ КОМПАНИИ

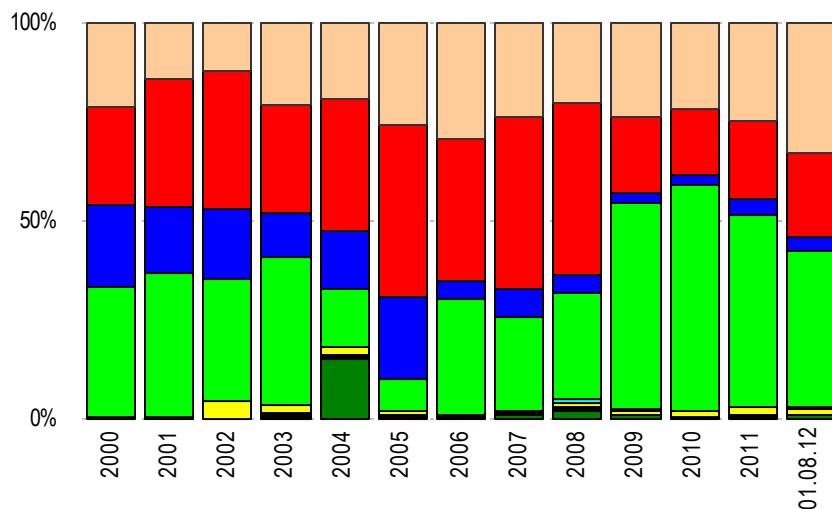


Ценные бумаги

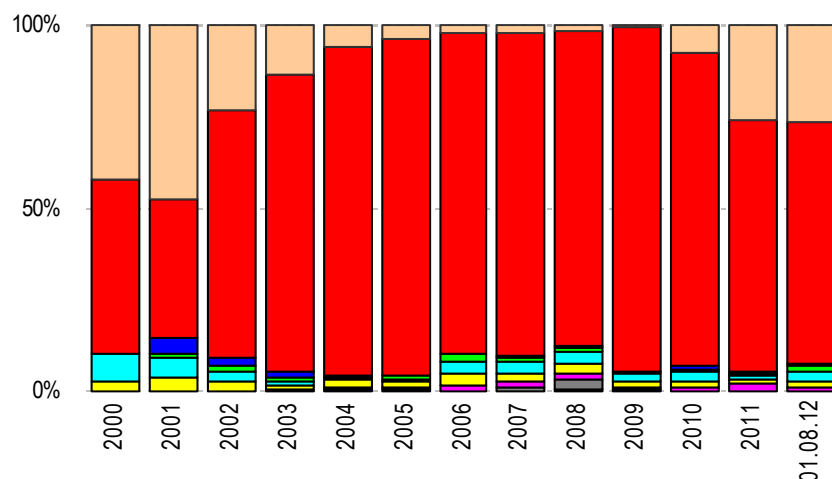


Отраслевая структура

Акции



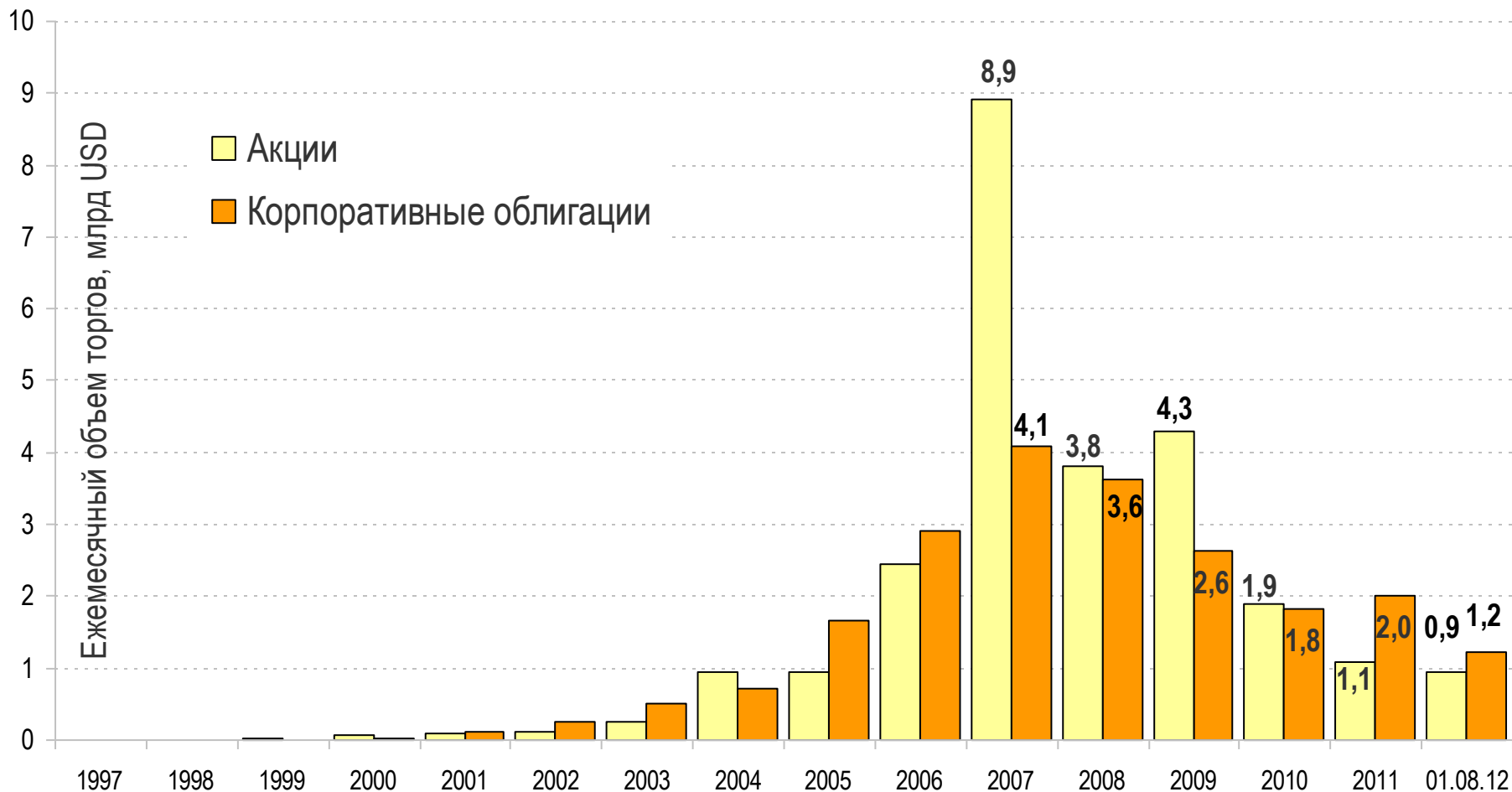
Корпоративные облигации



Акции Облигации

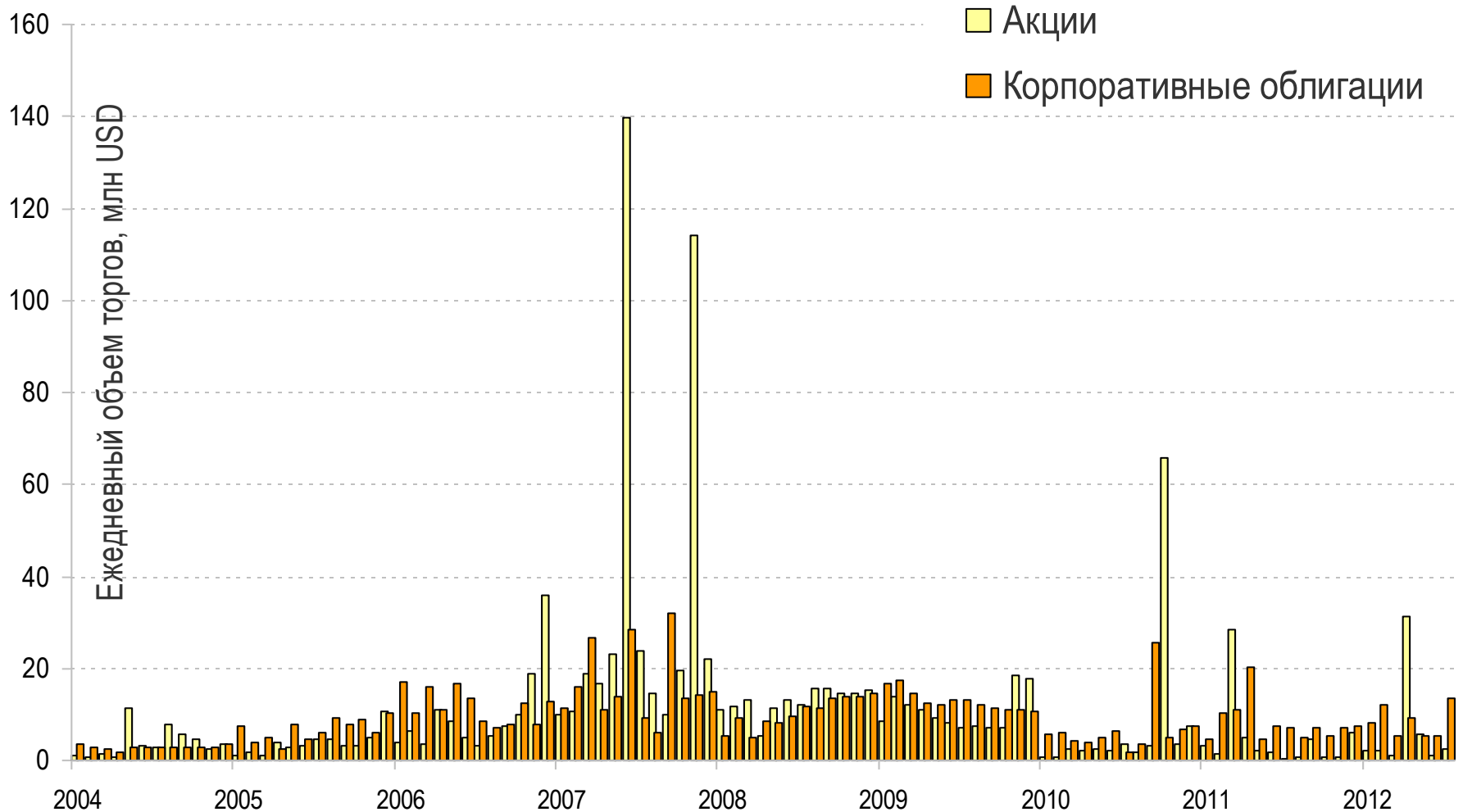
Энергетика	33.0	27.1
Финансы	21.2	67.7
Предоставление телекоммуникационных услуг	3.2	0.8
Материалы	39.5	1.6
Промышленность	0.4	2.9
Потребительские товары массового спроса	1.5	1.6
Предоставление коммунальных услуг	0.1	0.7
Информационные технологии	0	0
Здравоохранение	0.1	0
Неосновные потребительские товары	1.0	0.2

Параметры ликвидности



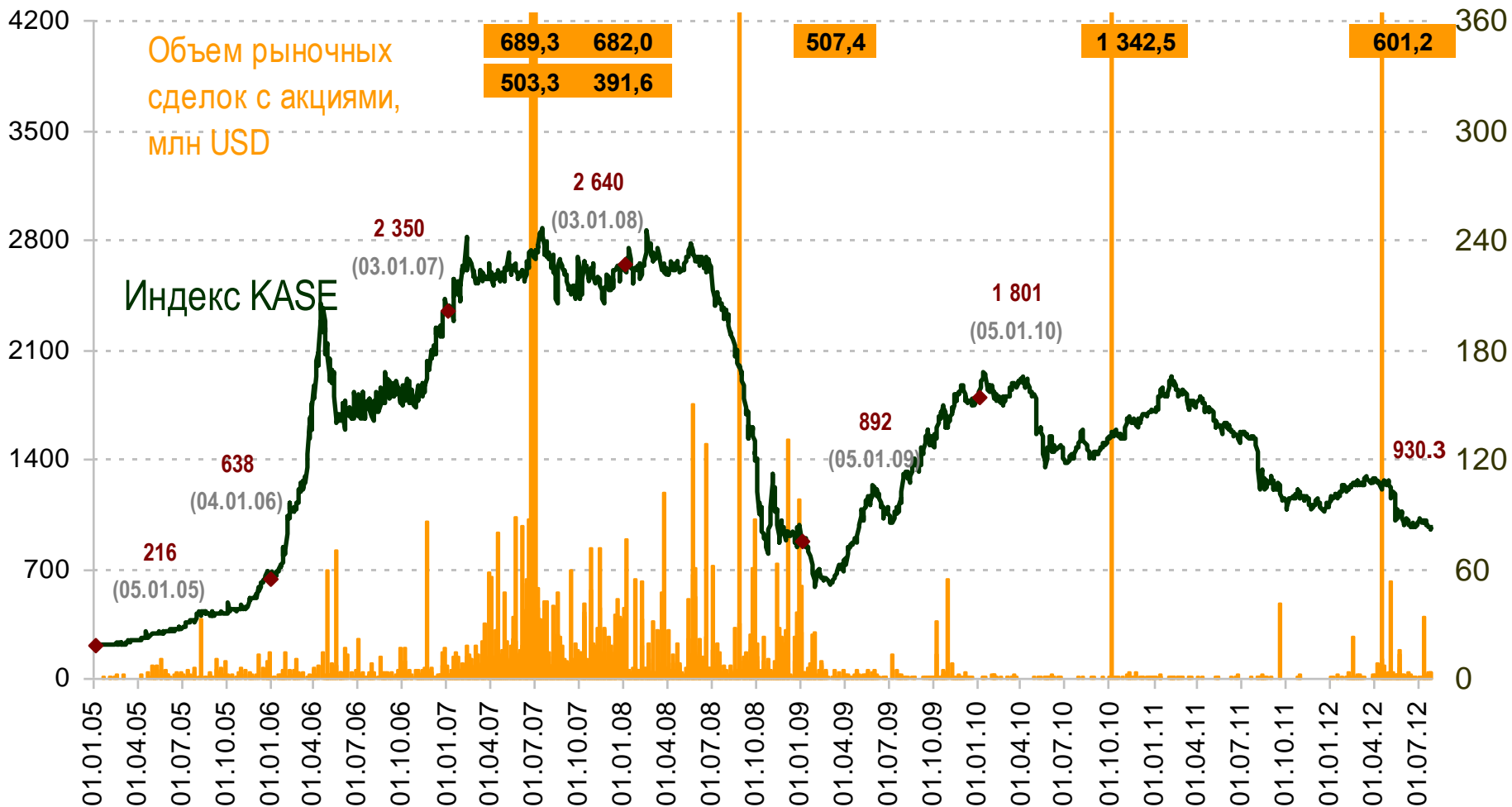
Общий объем торгов KASE за 7 месяцев 2012 года: по акциям – **\$0,954** млрд,
по корпоративным облигациям – **\$1,214** млрд

Параметры ликвидности



За 7 месяцев 2012 года общий средний **дневной** объем торгов KASE
по акциям – **\$6,5** млн, по корпоративным облигациям – **\$8,4** млн

Индекс KASE



KASE использует собственную торговую платформу:

- ✓ электронная торговая система "Сервер – Клиент"
- ✓ удаленный доступ
- ✓ электронная подпись и электронный документооборот
- ✓ криптографическая защита данных
- ✓ сохранение данных в режиме реального времени

Контакты



Интернет-адрес:

www.kase.kz

e-mail:

kase@kase.kz

Приемная:

+7 (727) 237 53 00

Департамент
информации
и анализа:

+7 (727) 237 53 18, 237 53 23

факс:

+7 (727) 296 64 02

адрес :

Казахстан, г. Алматы, ул. Байзакова, 280,
МФК "Almaty Towers", северная башня, 8-й этаж