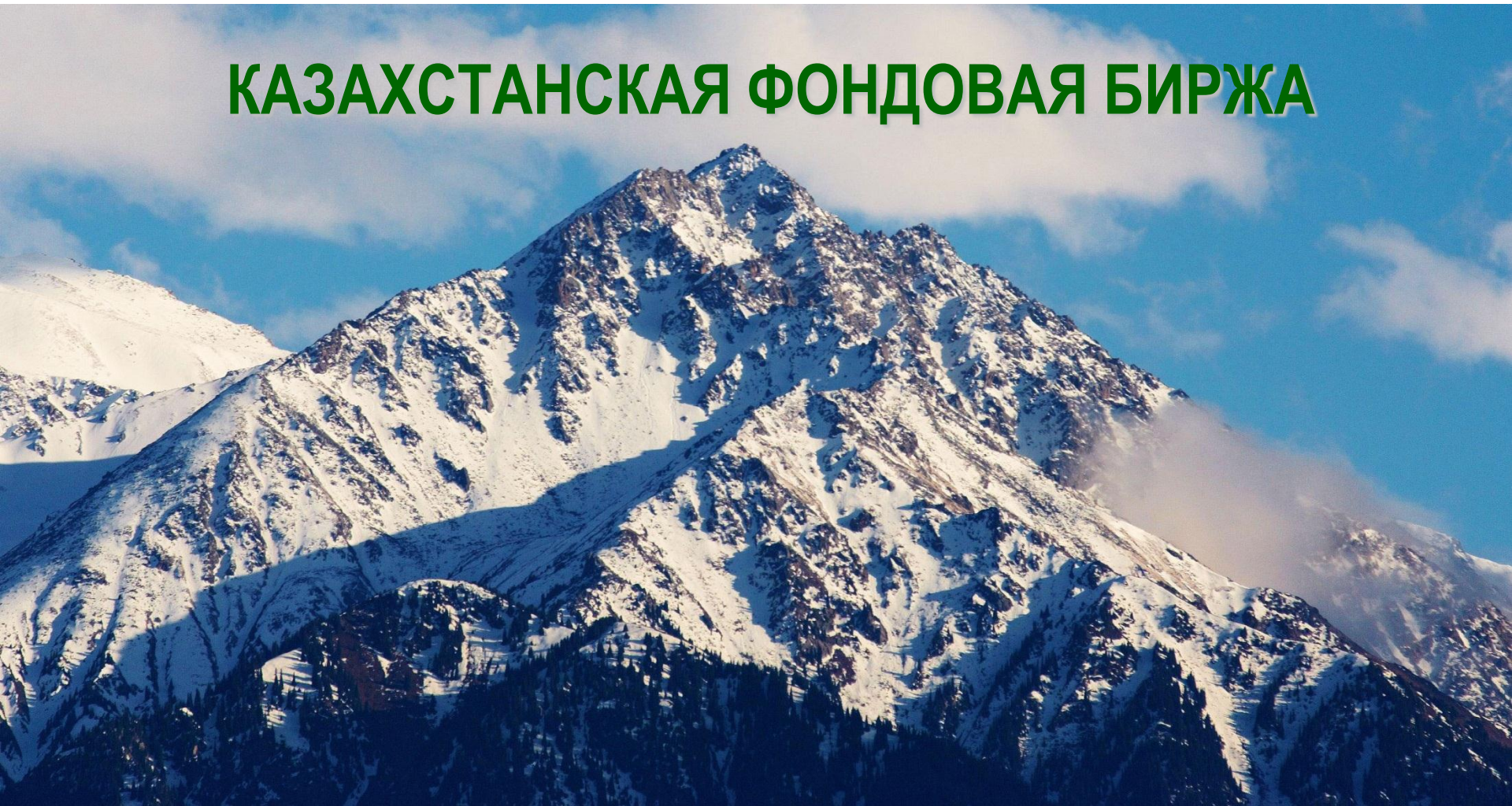




# КАЗАХСТАНСКАЯ ФОНДОВАЯ БИРЖА



Актуально на 01 ноября 2011 года

# KASE – ровесница тенге



**KASE** была основана 17 ноября 1993 года под наименованием "Казахская межбанковская валютная биржа" два дня спустя после введения национальной валюты Казахстана – тенге.

Ныне этот день (15 ноября) ежегодно отмечается как профессиональный праздник "День национальной валюты".

# Акционеры KASE



**KASE** – коммерческая организация, функционирующая в организационно-правовой форме акционерного общества.

У KASE **61** акционер (на 01.11.11) – АО "Региональный финансовый центр города Алматы" (крупнейший акционер – 13,7 %), банки, брокерско-дилерские организации, компании по управлению активами, НПФ и другие финансовые организации.

Принцип голосования: одна акция – один голос.

# Акции и капитал KASE



На 01 октября 2011 года:

собственный капитал	2 254,5 млн тенге (\$15,2 млн)
оплаченный уставный капитал	517,3 млн тенге (\$3,5 млн)
количество объявленных акций	5 000 000
количество размещенных акций	544 999
балансовая стоимость акции	4 136,7 тенге (\$27,9)



# Показатели доходности



	активы, млн	чистая при- быль, млн	доходность активов	доходность капитала
2011, I–VI	\$20,7	\$0,9	12,1 %	14,5 %
2010	\$15,1	\$2,1	15,1 %	16,0 %
2009	\$12,2	\$2,5	20,4 %	22,0 %
2008	\$11,8	\$1,0	8,0 %	10,0 %
2007	\$11,9	\$1,8	17,8 %	20,2 %
2006	\$8,3	\$2,2	32,5 %	34,3 %

Общее количество членов биржи – 81, из них:

Категория "член валютного рынка" (с правом участия в биржевых торгах иностранными валютами) – 34;

Категория "член фондового рынка" (с правом участия в торгах ценными бумагами, допущенными к обращению (торговле) на KASE) – 73;

Категория "член срочного рынка" (с правом участия в биржевых торгах производными финансовыми инструментами ) – 15.

# История KASE (1)



1993 год – первые торги иностранной валютой (*долларом США*)

1995 год – первые торги государственными ценными бумагами

1996 год – первые торги производными инструментами (*фьючерсом на курс тенге к доллару США*)

1997 год – первые торги листинговыми акциями

1997 год – первые торги государственными пакетами акций

1997 год – первые торги нелистинговыми ценными бумагами

1998 год – запуск на KASE системы "прямых" сделок (заменителя внебиржевого рынка ценных бумаг)

1998 год – первые торги еврооблигациями Казахстана

# История KASE (2)



**1999 год** – первые торги листинговыми облигациями

**1999 год** – первые торги муниципальными облигациями (*с 2005 года выпуск таких облигаций запрещен*)

**1999 год** – запуск рынка "прямого" репо

**2001 год** – запуск рынка "автоматического" репо (*сегодня – наиболее крупный и активный сектор рынка KASE*)

**2006 год** – первые торги иностранными корпоративными облигациями (*JP Morgan и Merrill Lynch*)

**2006 год** – IPO АО "Разведка Добыча КазМунайГаз" с использованием расчетной системы KASE



# История KASE (3)



**2007 год** – создание на базе KASE специальной торговой площадки регионального финансового центра города Алматы (*созданной с целью привлечения иностранных эмитентов и инвесторов*)

**2007 год** – запуск нового индекса на рынке акций – *Индекса KASE*, который продолжил числовой ряд индекса KASE\_Shares

**2007 год** – коммерциализация KASE

**2008 год** – ввод в действие новых листинговых требований регуляторов

**2008 год** – первые торги фьючерсами на аффинированное золото в слитках

**2008 год** – запуск рынка операций валютного свопа

# История KASE (4)



**2009 год** – разработка и ввод в действие новых Листинговых правил

**2009 год** – восстановление единства рынка через объединение основной торговой площадки KASE и СТП РФЦА

**2010 год** – запуск нового индикатора рынка операций репо – TWINA

**2010 год** – ввод в действие системы переоценки обязательств и компенсационных платежей на рынке "прямого" репо

**2010 год** – в рамках сотрудничества с ЕБРР проведен консалтинговый проект "Kazakhstan Stock Exchange Capacity Building Project"

**2010 год** – ре-старт рынка срочных контрактов (открыты торги расчетными фьючерсами на курс доллара США к тенге и на значение Индекса KASE)

# История KASE (5)



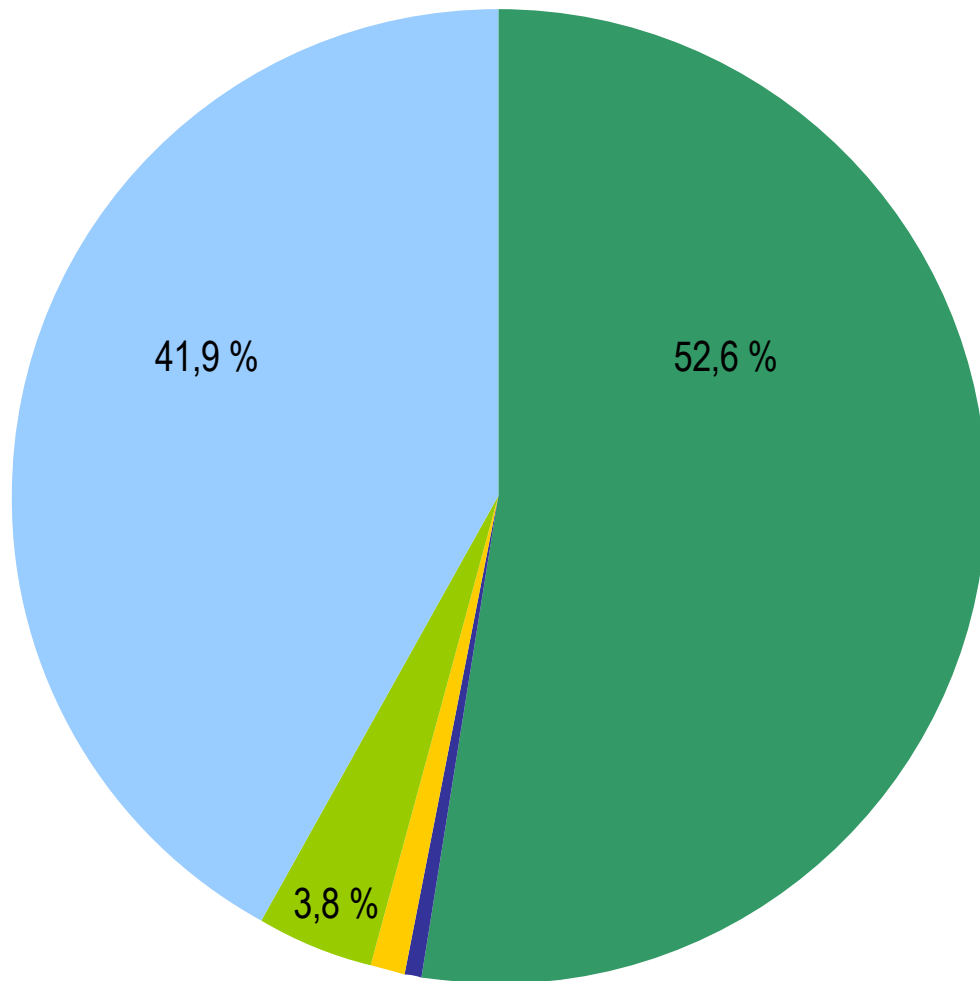
**2011 год** – включение KASE в список участников Индексов Dow Jones FEAS

**2011 год** – проведена 17-ая Генеральная ассамблея Федерации евроазиатских фондовых бирж (FEAS). В рамках мероприятия Организацией по экономическому сотрудничеству и развитию (OECD) совместно с KASE проведено первое заседание Евразийской группы по вопросам корпоративного управления в развитии фондового рынка и маркетинговая выставка членов FEAS

**2011 год** – визит Генерального секретаря Всемирной федерации бирж (WFE) на KASE

**2011 год** – подписаны меморандумы о взаимном сотрудничестве с Тегеранской и Стамбульской фондовыми биржами

# Структура рынка KASE



	Объем, млн USD	Доля от объема, %
Валюта	90 254.3	52.6
Акции	954.7	0.6
Облигации	1 706.8	1.0
ГЦБ	6 515.8	3.8
Репо НЦБ	326.4	0.2
Репо ГЦБ	71 860.5	41.9

Общий объем торгов KASE за десять месяцев 2011 года – \$171 618,5 млн

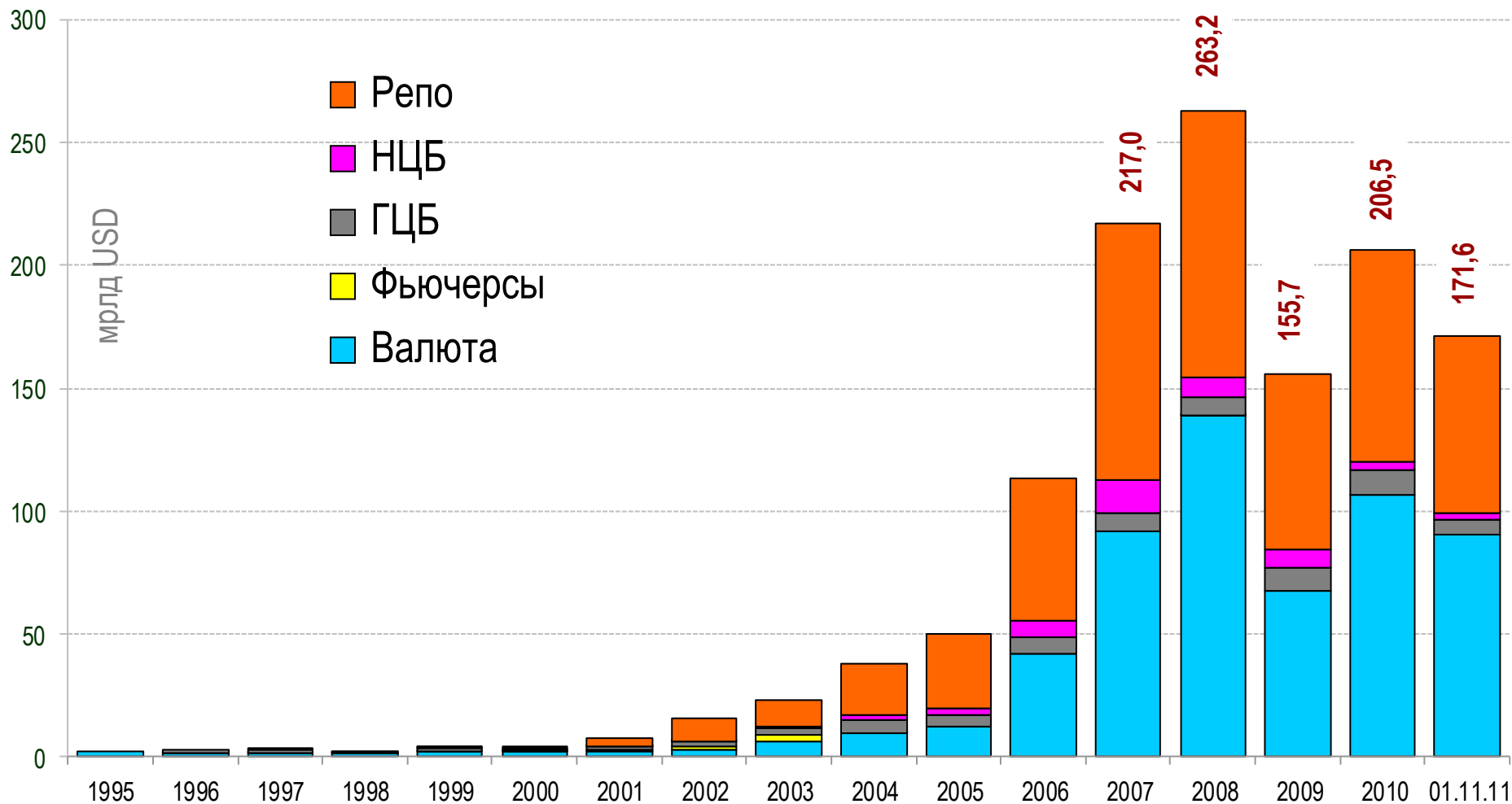
# KASE – универсальный рынок



KASE обслуживает рынки:

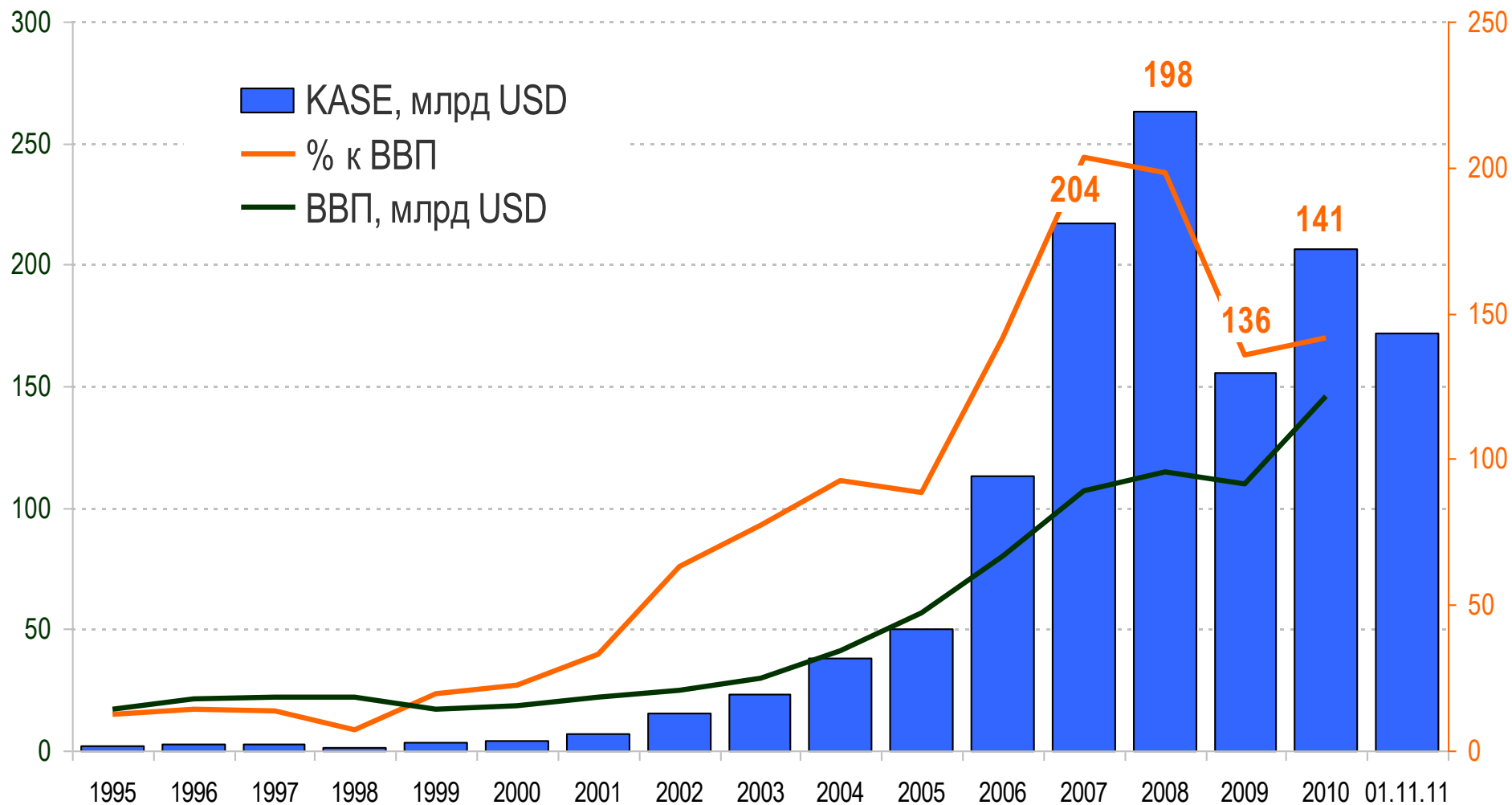
- ✓ прямого и автоматического репо с государственными и корпоративными ценными бумагами
- ✓ иностранных валют (доллар США, евро, рубль России)
- ✓ государственных ценных бумаг, выпущенных Национальным Банком, Министерством финансов и местными исполнительными органами Республики Казахстан
- ✓ акций
- ✓ корпоративных облигаций
- ✓ срочных контрактов

# Объем торгов

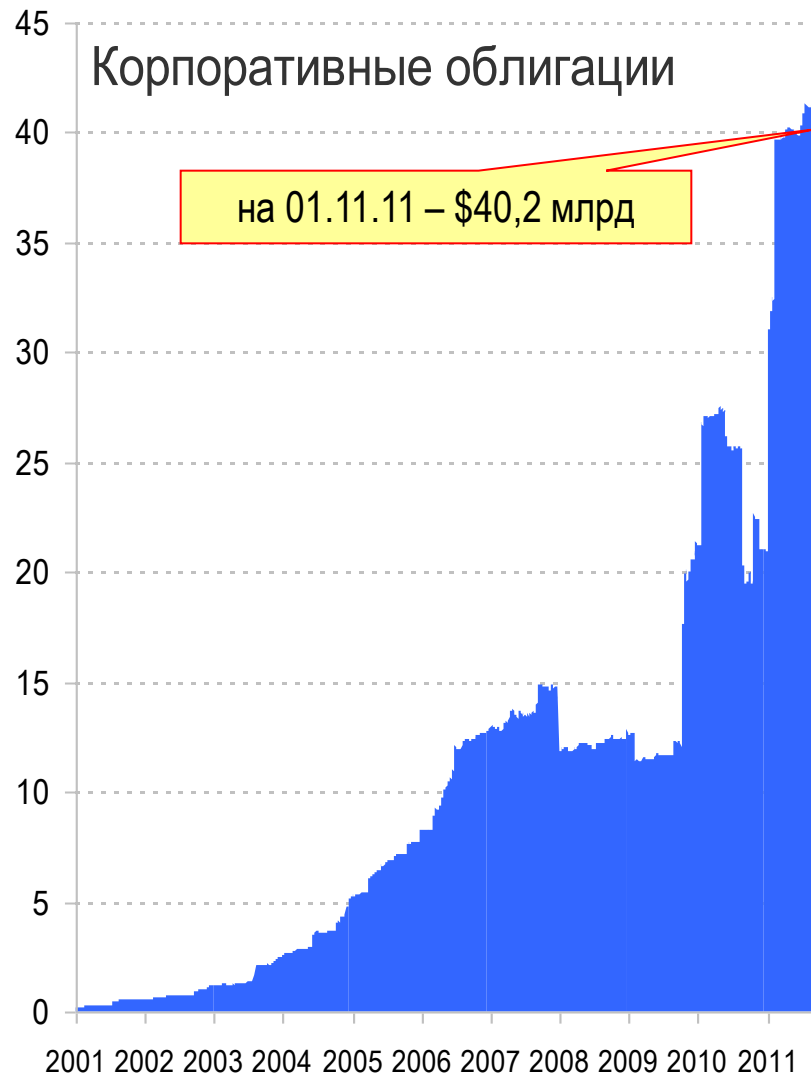
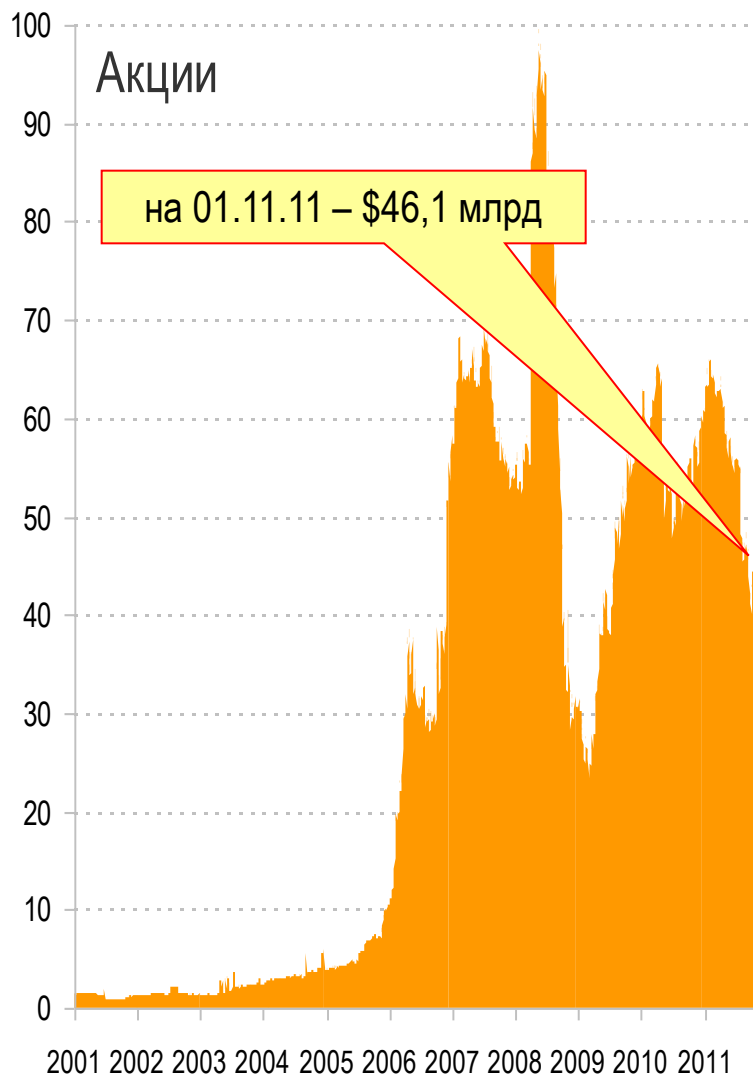




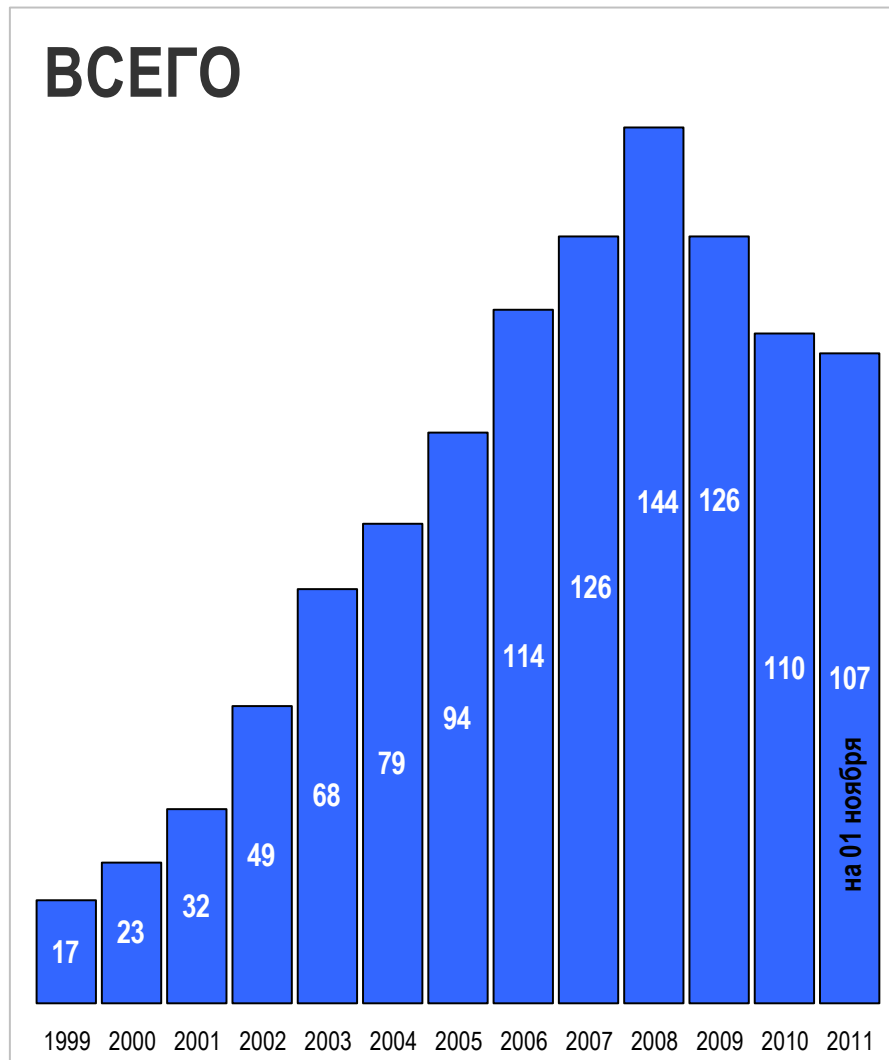
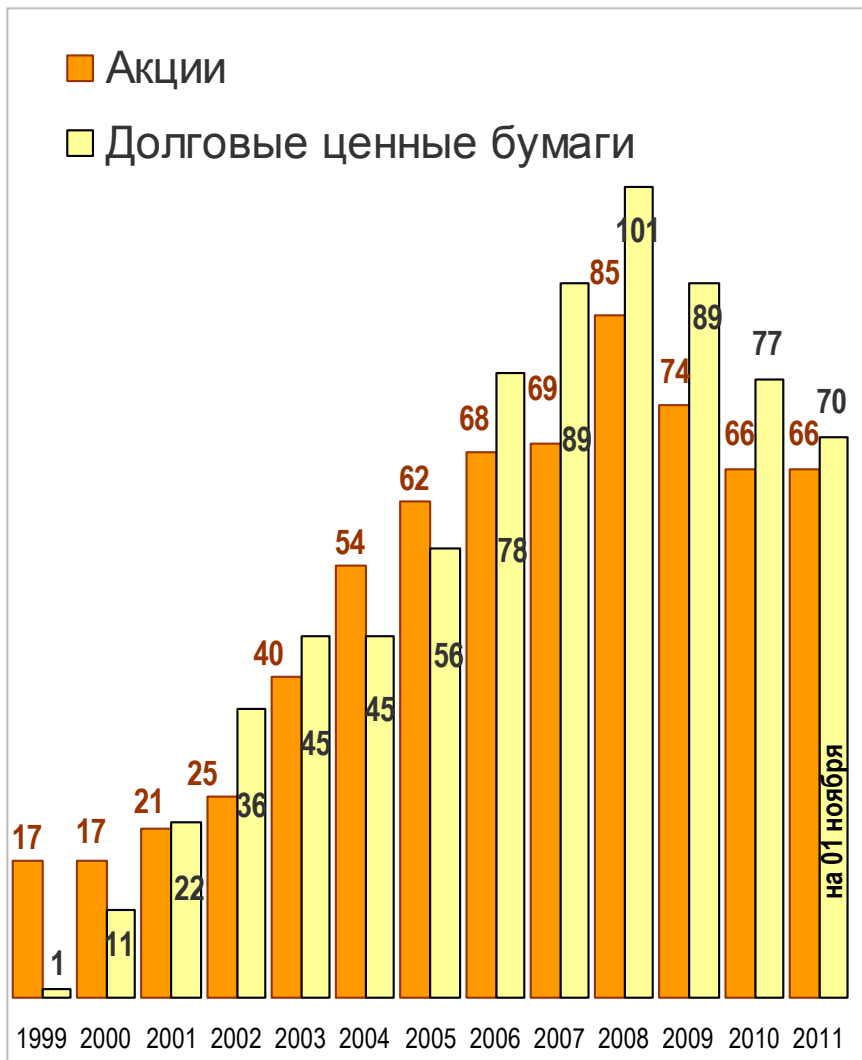
# Объем торгов и ВВП



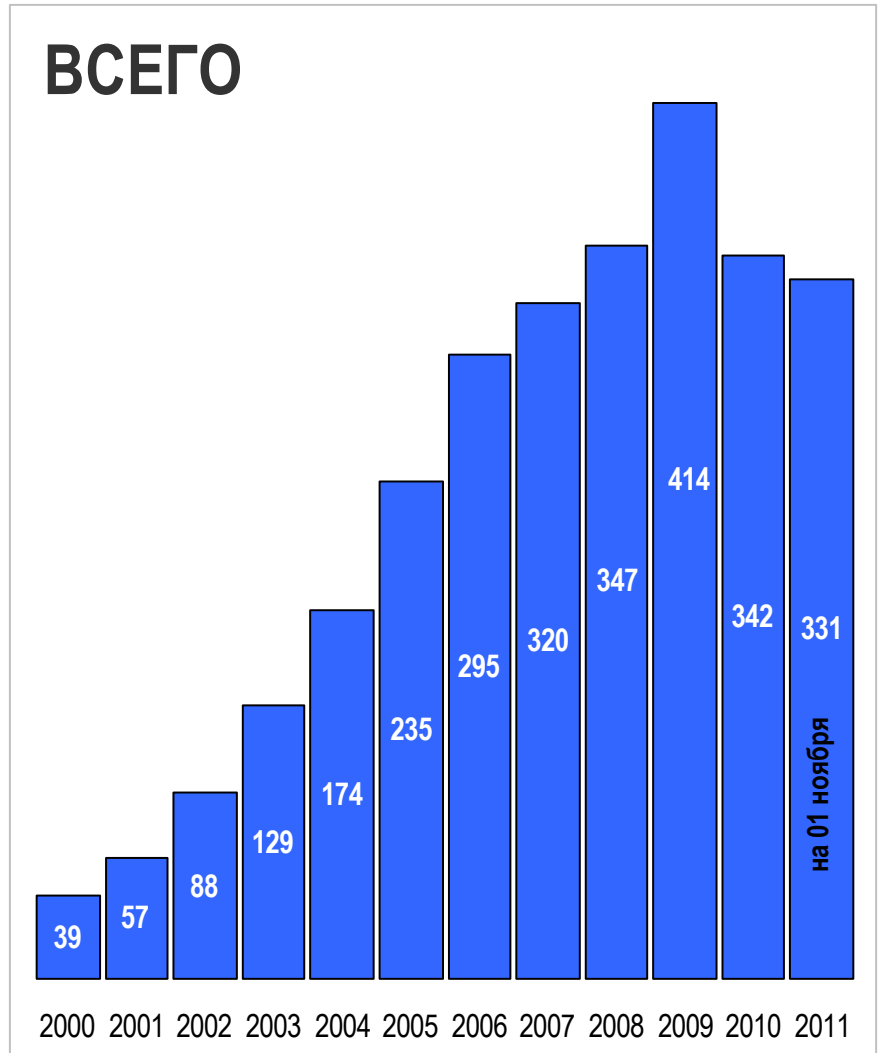
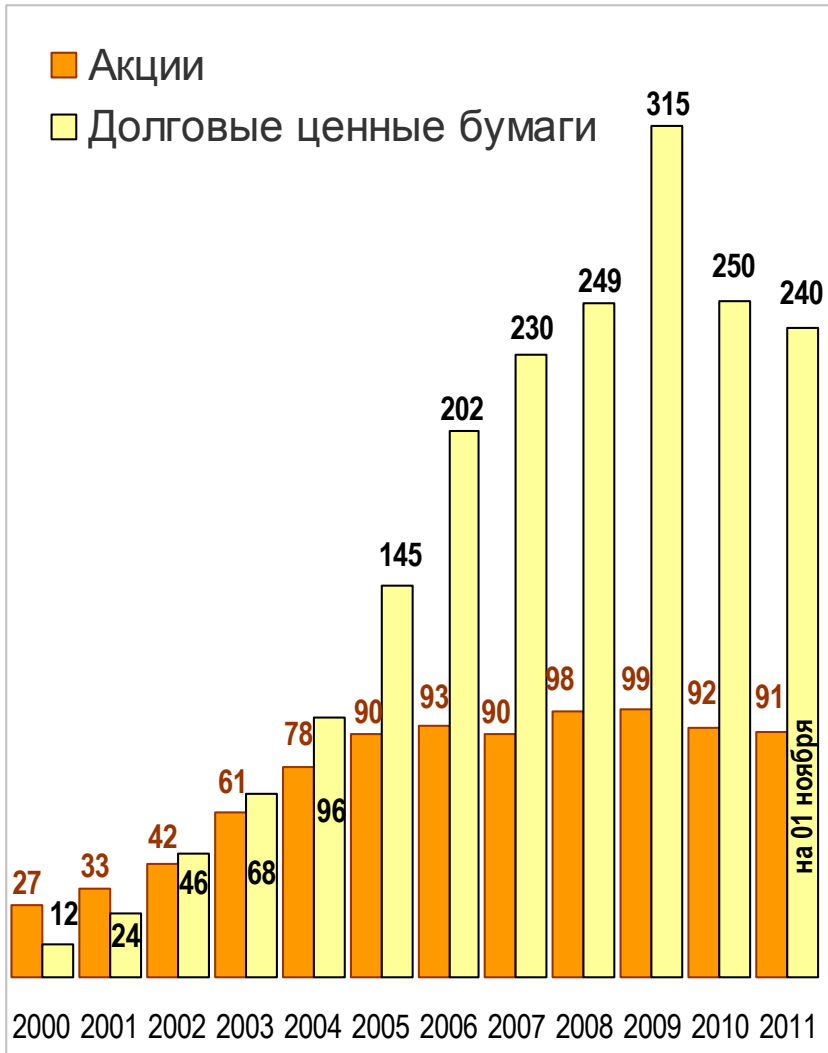
# Капитализация рынка



# ЛИСТИНГОВЫЕ КОМПАНИИ

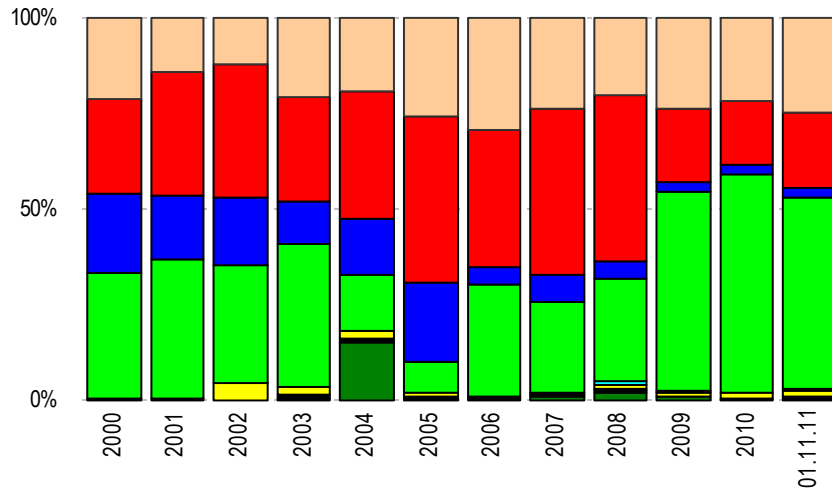


# Ценные бумаги

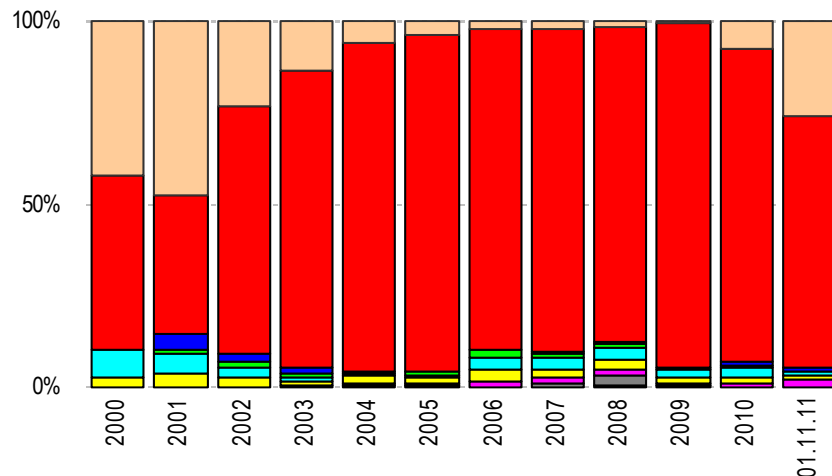


# Отраслевая структура

## Акции



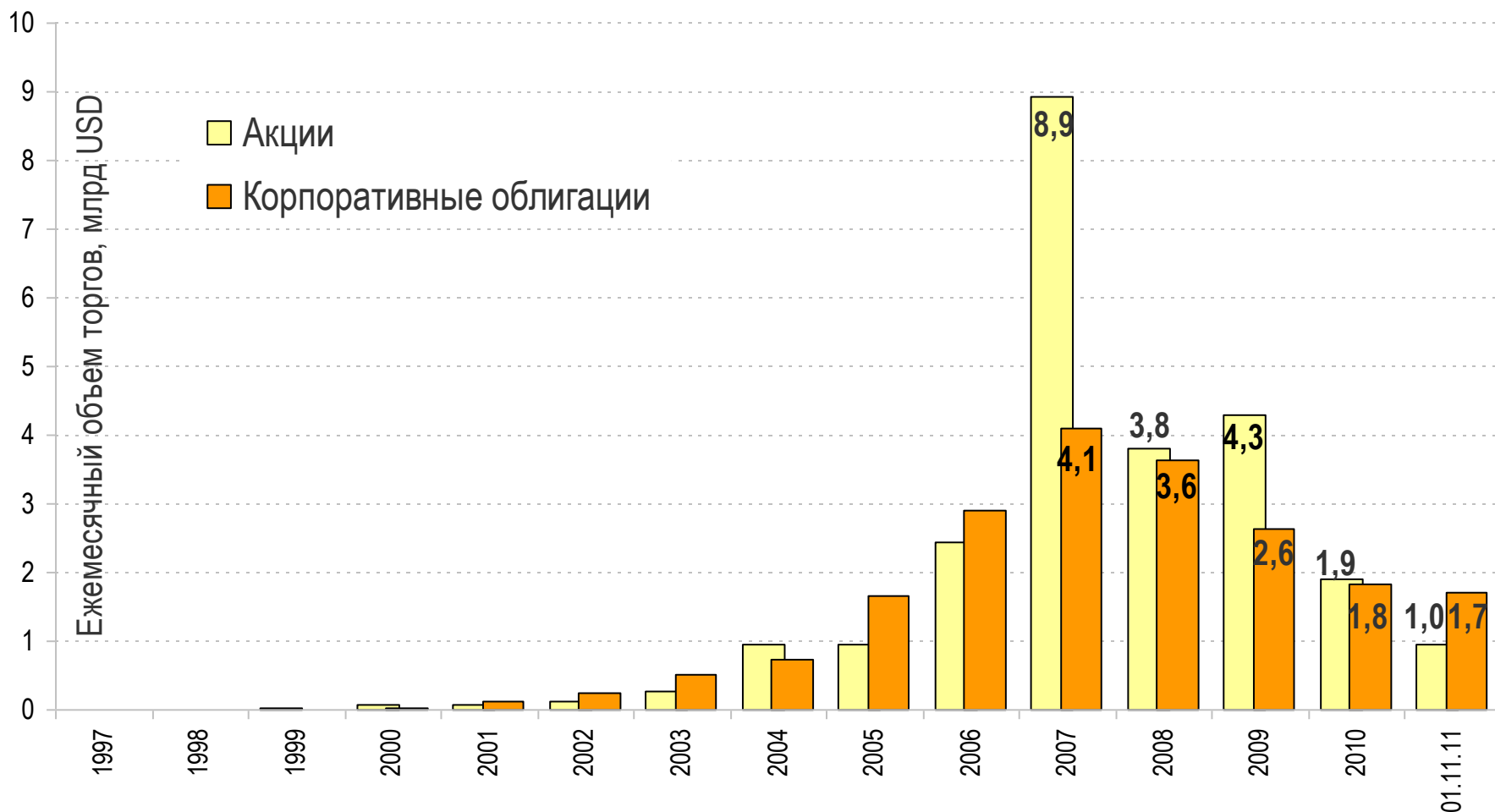
## Корпоративные облигации



## Доля от капитализации, %

	Акции	Облигации
Энергетика	24.6	25.7
Финансы	19.6	69.1
Предоставление телекоммуникационных услуг	3.0	0.8
Материалы	49.8	0.3
Промышленность	0.4	0.9
Потребительские товары массового спроса	1.6	1.1
Предоставление коммунальных услуг	0.3	2.0
Информационные технологии	0	0.01
Здравоохранение	0.1	0
Неосновные потребительские товары	0.6	0.1

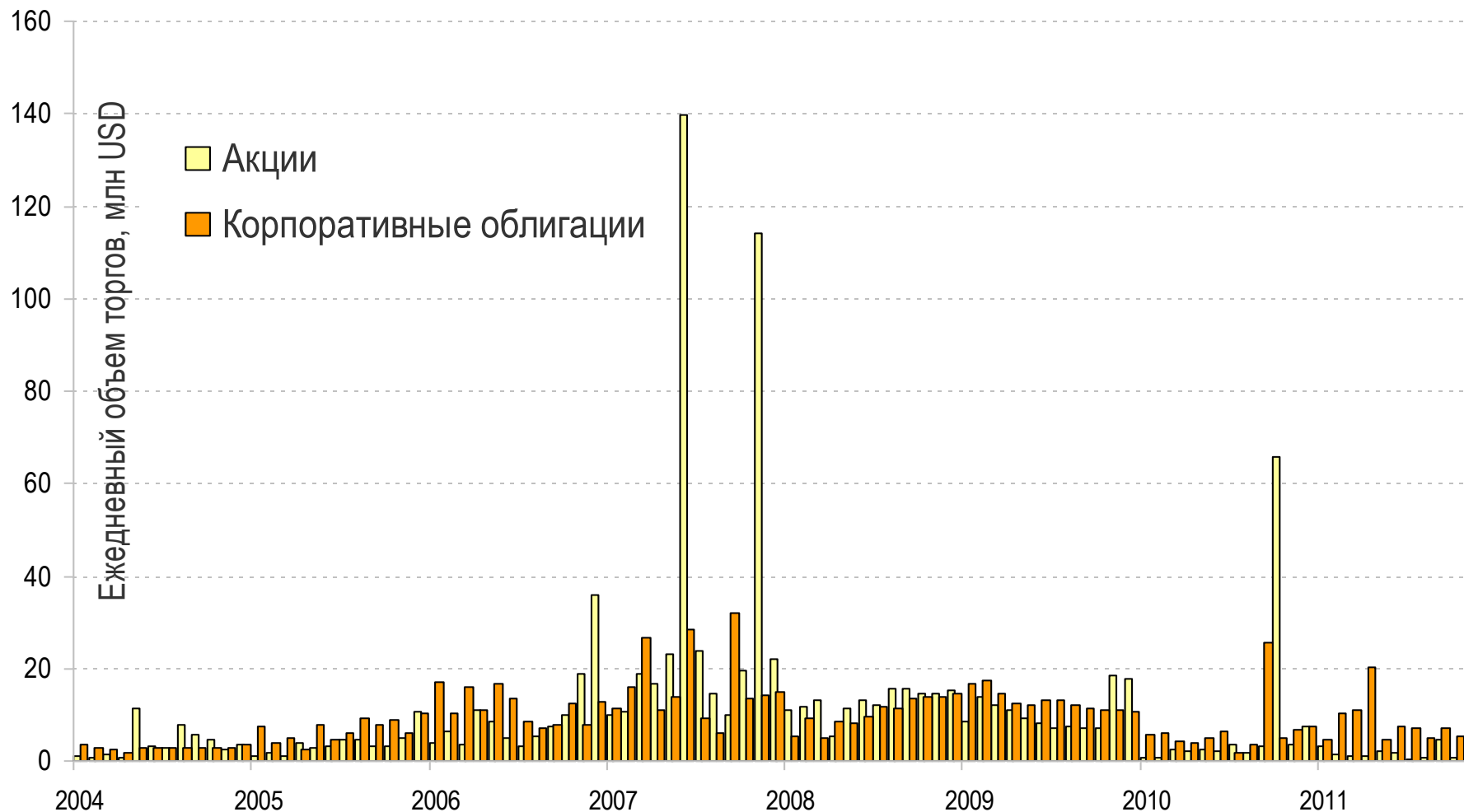
# Параметры ликвидности



Общий объем торгов KASE по акциям за десять месяцев 2011 года – **\$0,954** млрд,  
по корпоративным облигациям – **\$1,706** млрд

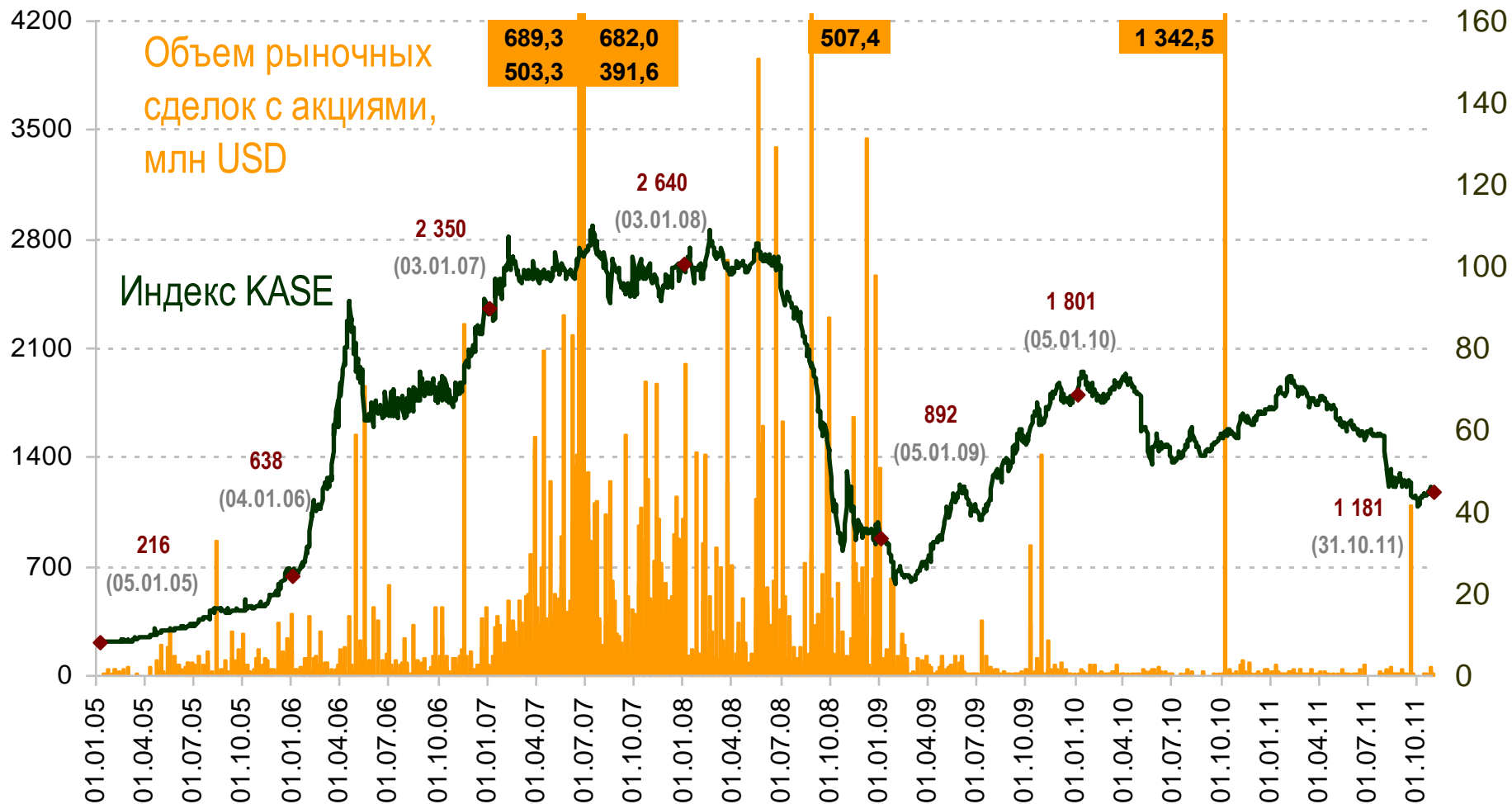


# Параметры ликвидности



За десять месяцев 2011 года общий средний **дневной** объем торгов KASE по акциям – **\$1,7** млн, по корпоративным облигациям – **\$8,3** млн

# Индекс KASE



KASE использует собственную торговую платформу:

- ✓ электронная торговая система "Сервер – Клиент"
- ✓ удаленный доступ
- ✓ электронная подпись и электронный документооборот
- ✓ криптографическая защита данных
- ✓ сохранение данных в режиме реального времени

# Контакты



Интернет-адрес:

[www.kase.kz](http://www.kase.kz)

e-mail:

[kase@kase.kz](mailto:kase@kase.kz)

Приемная:

+7 (727) 237 53 00

Департамент  
информации  
и анализа:

+7 (727) 237 53 18, 237 53 23

факс:

+7 (727) 296 64 02

адрес :

Казахстан, г. Алматы, пр. Достык, 291/3а