



Типтік презентация

2023 жылдың 01 ақпанына



KASE бүгін

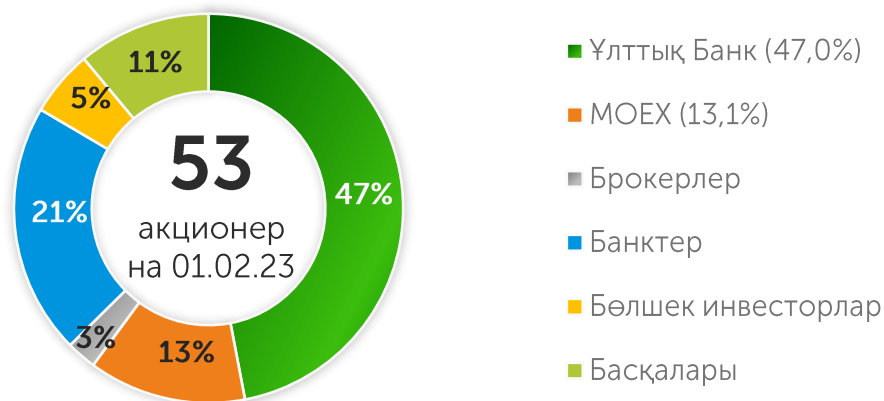
KASE

"Қазақстан қор биржасы" АҚ

KASE Қазақстанның ұлттық валютасы – теңге енгізілгеннен кейін екі күннен соң 1993 жылдың 17 қарашасында "Қазақ банкаралық валюта биржасы" атауымен құрылған

KASE – акционерлік қоғам ұйымдастырушылық-құқықтық нысанында қызмет ететін, коммерциялық ұйым

KASE Акционерлері



Дереккөз: KASE



KASE Қызметтері



ЛИСТИНГ

- бағалы қағаздарды жария айналымға жіберу
- жеке орналастыру
- ақпаратты ашу үшін жағдай жасау



Мүшелік

- қор нарығы
- валюта нарығы
- туынды құралдар нарығы



ҚАРЖЫ ҚҰРАЛДАРЫ

- бағалы қағаздар
- репо операциялары: МБҚ қоржыны, МҚҮО себеті, ЦБ, тізімге енгізілген Т+, КҚС
- RUB/KZT, USD/KZT, CNY/KZT, EUR/KZT своп операциялары
- RUB/KZT, USD/KZT, CNY/KZT, EUR/KZT, EUR/USD валюта жұптары
- KASE Index, HSBK, KZAP, USD/KZT, RUB/KZT фьючерстері



САУДА-САТТЫҚТАН КЕЙІНГІ ҚЫЗМЕТТЕР

- клиринг
- есептесулер
- Орталық контрагент



НАРЫҚ ДЕРЕКТЕРІ

- ұсталған сауда ақпараты және нақты уақыт режимінде
- сауда-саттық қорытындылары туралы ақпарат
- мұрағаттық, анықтамалық және ақпарат туындысы
- IRIS Finance бағдарламалық өнімі
- Telegram @kaseinfobot қосымшасындағы ақпараттық арна
- Kate Mobile мобильді қосымшасы



ТЕХНОЛОГИЯЛЫҚ ШЕШІМДЕР

- үш сауда жүйесі
- есеп айырысу және клирингтік жүйелер
- FIX-шлюздер және жылдам хаттамалар
- веб-сайт және веб-қызметтер

KASE миссиясы мен мақсаты

KASE-отандық эмитенттер үшін қолжетімді және жергілікті және халықаралық инвесторларға ашық биржалық қызметтердің **толық спектрін көрсететін жоғары технологиялық сауда алаңы**

Миссия

ҚР экономикалық өсуіне жәрдемдесу:

- Отандық эмитенттердің **қаржыландыруын тарту үшін құралдардың кең спектрін қамтамасыз ету**
- Қаржы жүйесінде өтімділікті **қайта бөлу үшін платформаны қамтамасыз ету**
- Жергілікті және шетелдік инвесторлар үшін **ашық инвестициялық ортаны ұсыну**

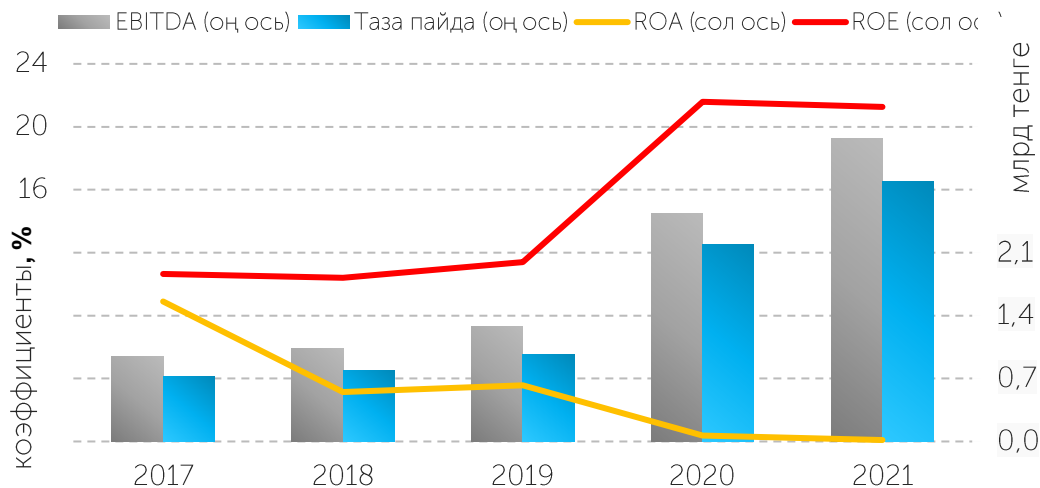
Мақсаты

Аймақтағы жетекші **биржалық алаң мәртебесіне қол жеткізу және қолдау** және стейкхолдерлер үшін Kase мәнін арттыру

KASE негізгі көрсеткіштері



KASE кірістілік көрсеткіштері



	Активтер, млн KZT	Таза пайда, млн KZT	Активтердің кірістілігі, %	Капитал кірістілігі, %
2021	4 352 567,9	3 905,1	0,1	22,0
2020	1 505 801,9	2 893,5	0,4	21,3
2019	71 041,1	2 192,7	3,6	21,6
2018	51 583,8	965,3	3,1	11,4
2017	10 009,5	792,8	8,9	10,4

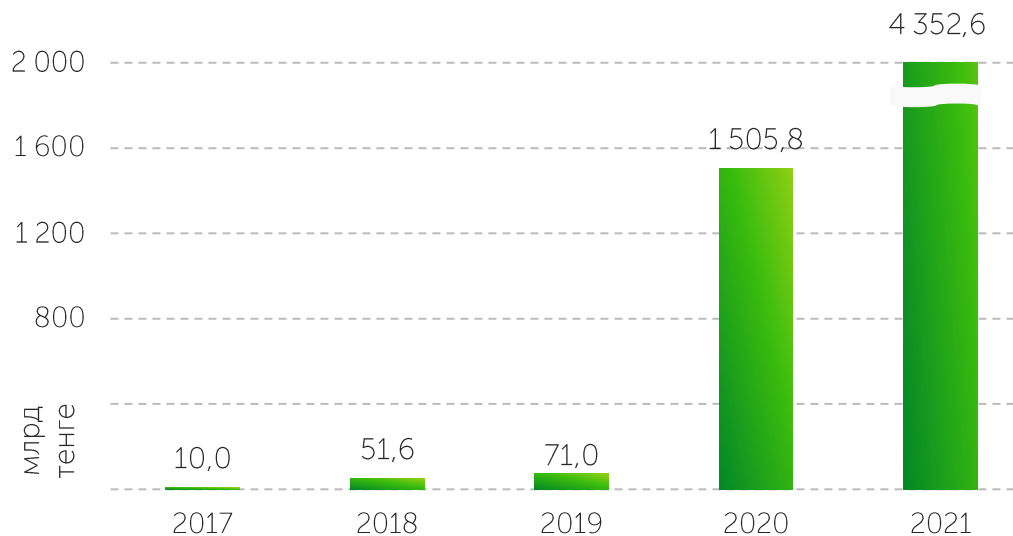
Ескерту: ROA, ROE активтер мен капиталдың орташа жылдық көрсеткіштері негізінде есептелген
Дереккөз: KASE

KASE акциялары мен капиталы

2023 жылғы 01 қаңтарға:

меншікті капитал	26 571,0 млн KZT
төленген жарғылық капитал	4 065,6 млн KZT
жарияланған акциялар саны	5 000 000
орналастырылған акциялар саны	1 075 231
акцияның баланстық құны	24 711,9 KZT

Активтер



KASE мүшелері

43

Қор

33

Валюта

27

Деривативтер

52 Нарыққа қатысушылардың барлығы

21 екінші деңгейдегі банктер (21-тен)
ҚР резиденттері

22 брокерлік компаниялар (22-ден)
ҚР резиденттері

46 жергілікті қатысушылар

4 шетелдік қатысушылар

2 ХҚҰ

12 тікелей рұқсаттама қызметін көрсететін,
қатысушылар (DMA)

KASE 2022 жылдағы жаңа мүшелері

IV квартал

- Freedom Finance Global PLC/ қор
- "Standard инвестициялық компаниясы" АҚ/ валюта

III квартал

- "NGDEM Finance" АҚ/ деривативтер

II квартал

- "ЕвроЦентрАстана" АҚ / қор және деривативтер
- АҚ "UD Capital"/ қор және деривативтер

I квартал

- "Standard инвестициялық компаниясы" АҚ/ қор
- "Қазақстан Халық Банкінің" еншілес ұйымы "Halyk Finance" АҚ/ валюта

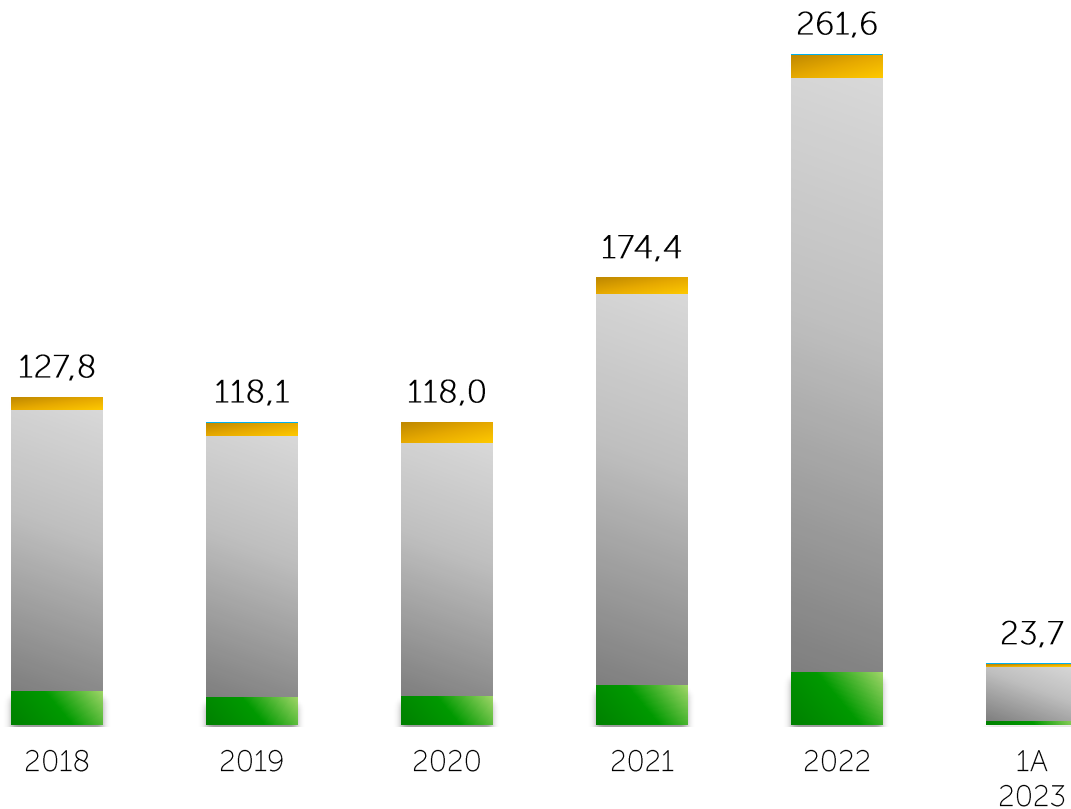
Биржалық нарықтың 2023 жылығы 1А көрсеткіштері

Биржалық нарықтың секторлары	Көлемі, млрд KZT	Көлемі млн USD	Мәмілелердің орташа күндік саны	Мәмілелердің орташа күндік көлемі, млн KZT	Бір мәміленің орташа көлемі, млн KZT
Бағалы қағаздар нарығы	730,6	1 578,9	3 396	36 528,5	10,8
Акциялар	19,0	41,1	2 990	951,2	0,3
KASE Global	2,0	4,3	226	100,0	0,4
Корпоративтік борыштық БҚ	184,3	28,2	108	9 215,2	85,5
МБҚ	515,6	236,0	17	25 782,4	1 553,2
ХҚҰ облигациялары	9,1	19,7	1	456,8	365,4
Инвестициялық қорлардың БҚ	0,3	0,7	45	15,1	0,3
Туынды бағалы қағаздар	0,2	0,3	9	7,7	0,8
Шетел валюталарының нарығы	1 715,2	3 709,4	347	85 760,1	247,4
Ақша нарығы	21 248,3	45 929,9	1 253	1 062 415,3	847,6
Репо операциялары	17 769,7	38 410,8	1 229	888 483,6	723,1
Валюталық своп операциялары	3 478,6	7 519,1	25	173 931,7	7 027,5
Деривативтер	6,8	14,6	0,2	340,1	1 700,6
Барлығы	23 700,9	19 696,5	4 996	1 185 043,9	237,2

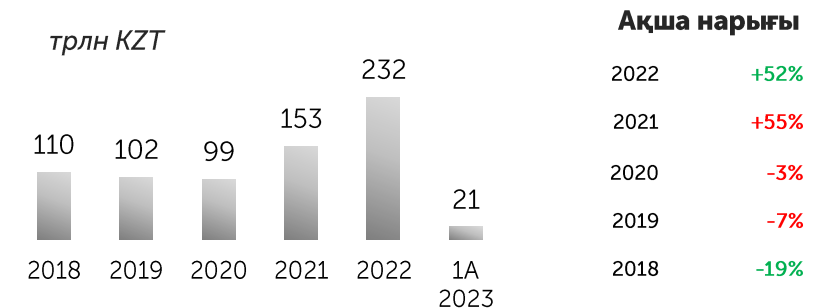
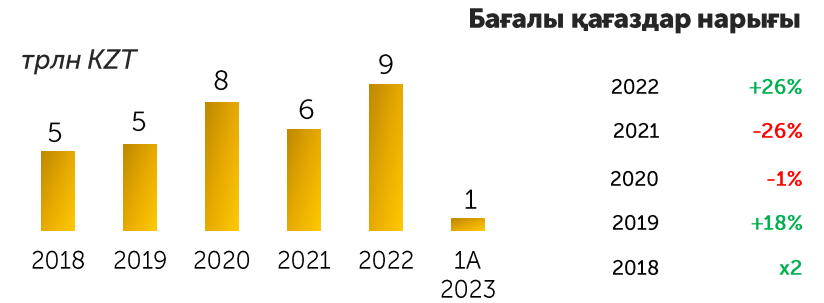
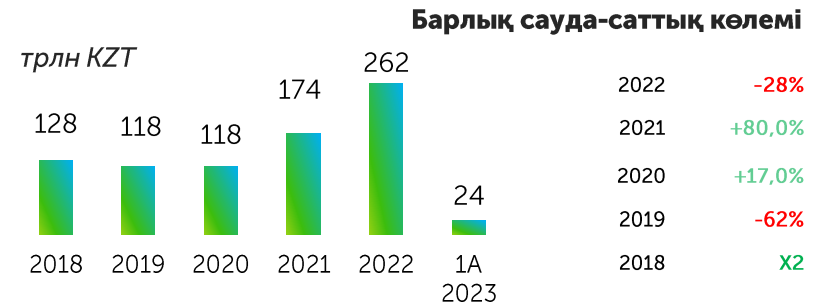
Нарықтың көлемі мен құрылымы



Секторлар бойынша сауда-саттық көлемінің динамикасы, трлн KZT

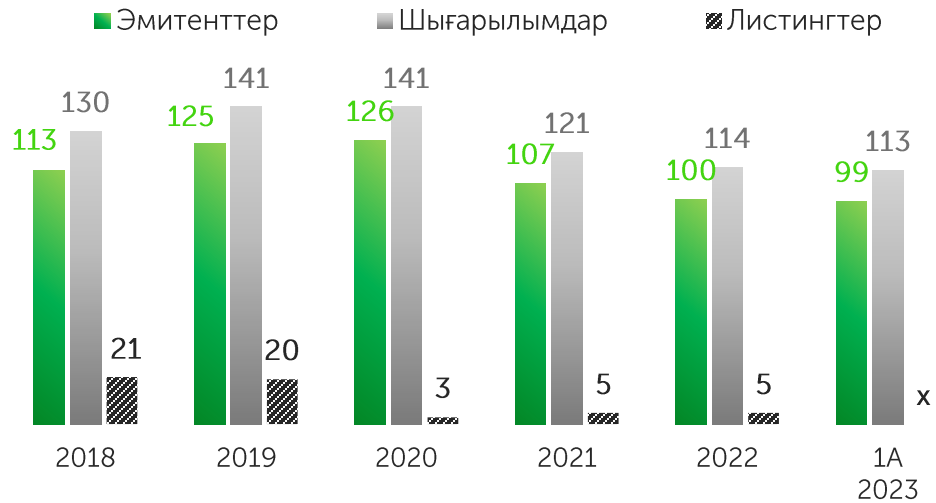


Дереккөз: KASE

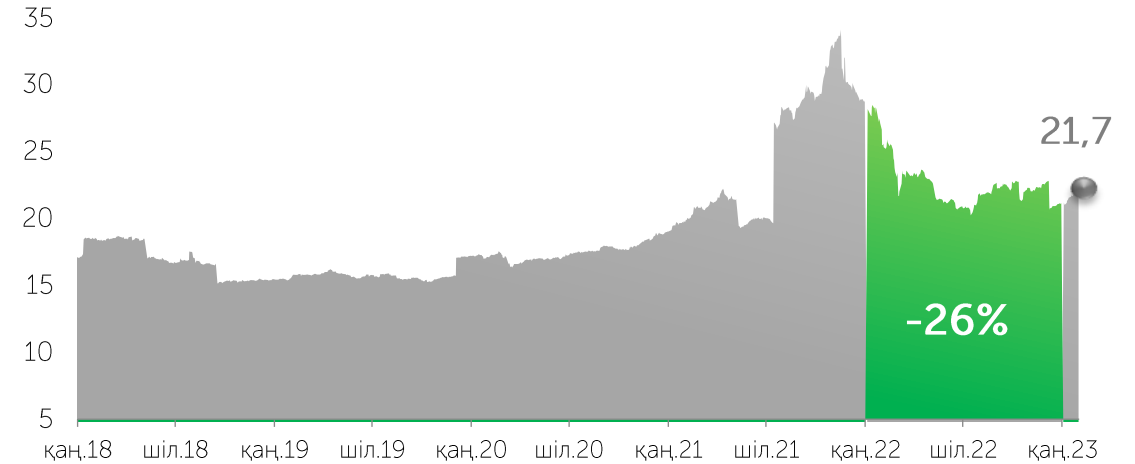


Акциялар нарығы

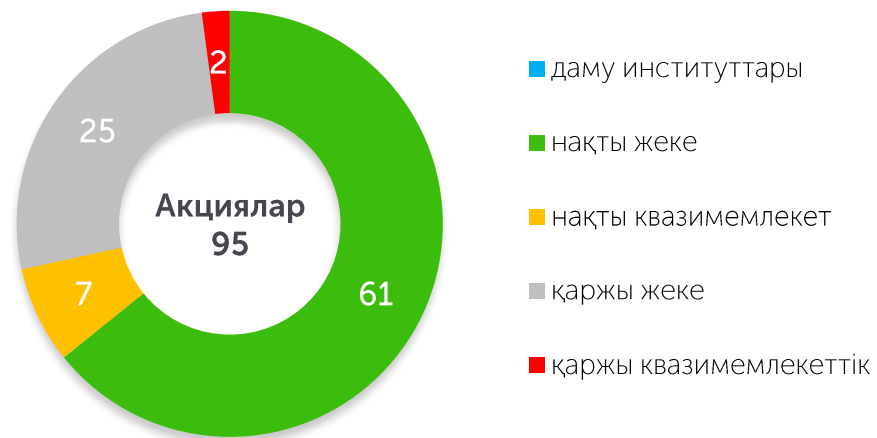
Жаңа листингтер



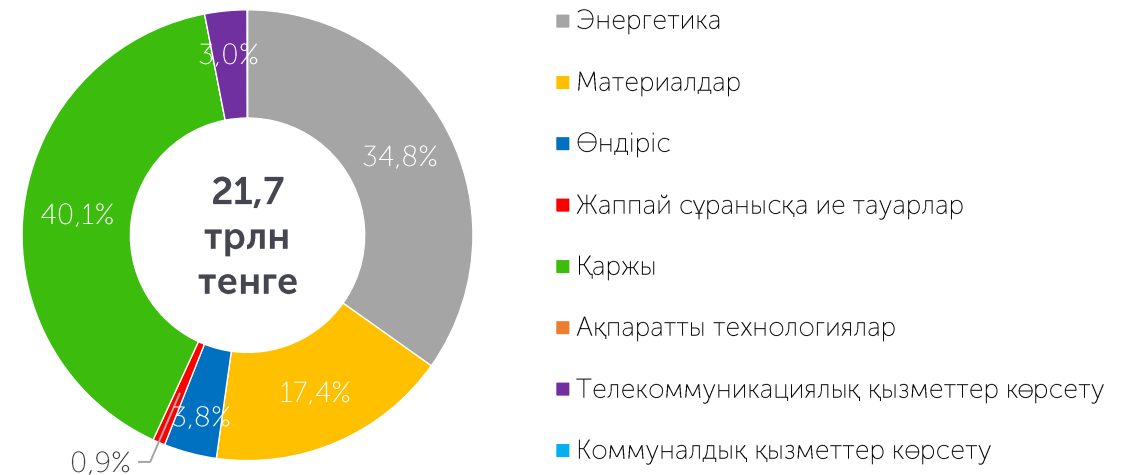
Акциялар нарығын қаржыландыру, трлн KZT



Қызмет салалары бойынша листингілік компаниялардың құрылымы



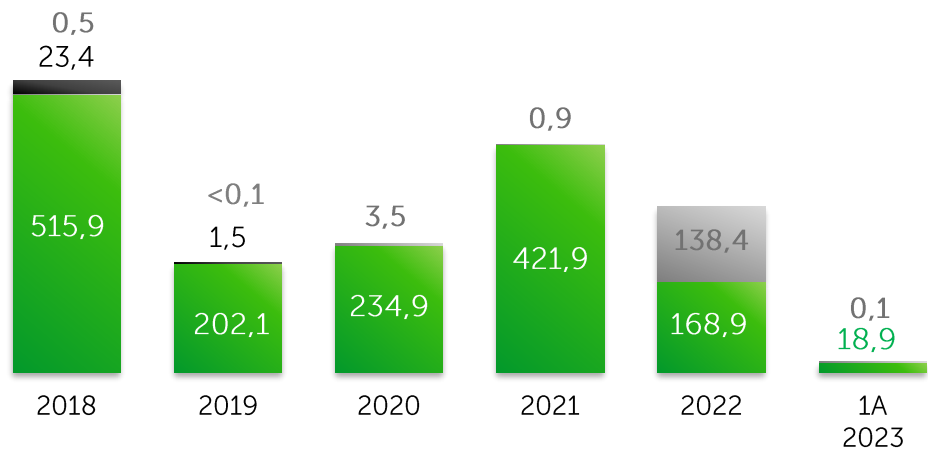
Акциялар тізімінің салалық құрылымы*



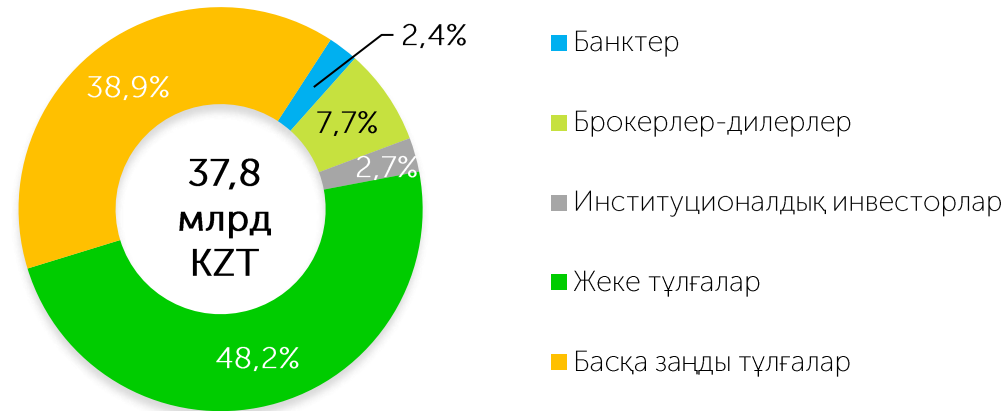
Акциялар нарығы

Мәміле көлемі, млрд KZT

■ ҚазМұнайГаз БӨ (сатып алу) ■ Бастапқы нарық ■ Қайталама нарық

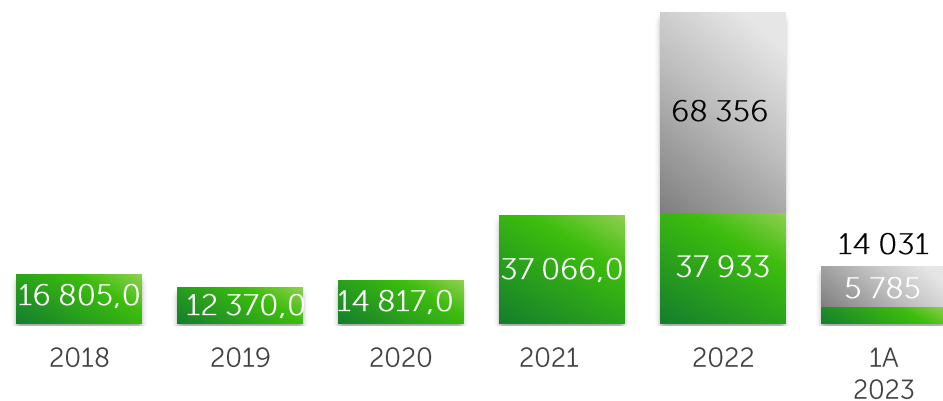


Қайталама нарықтағы инвесторлардың негізгі санаттарының 1А 2023 жылдағы үлестері*

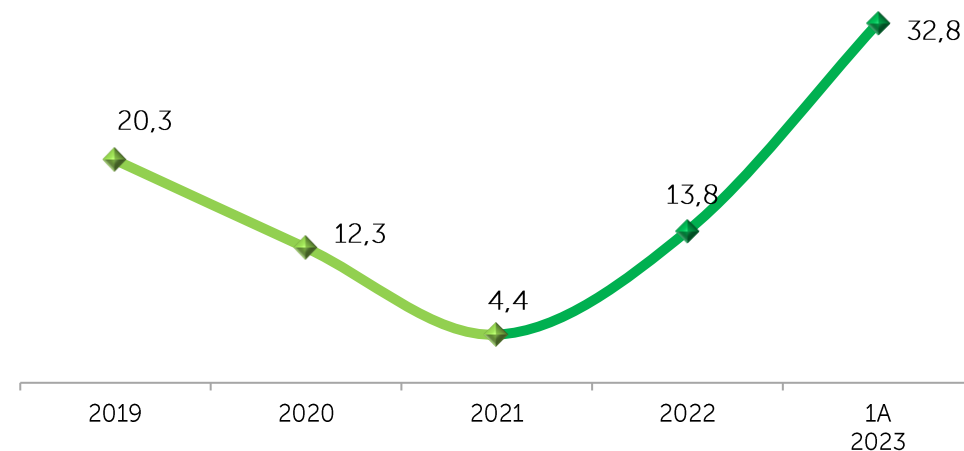


Белсенді бөлшек инвесторлардың динамикасы

■ Бірегей омнибус шот кодтары ■ Қосалқы шоттар



Резидент еместердің брутто-айналымындағы үлесі, %

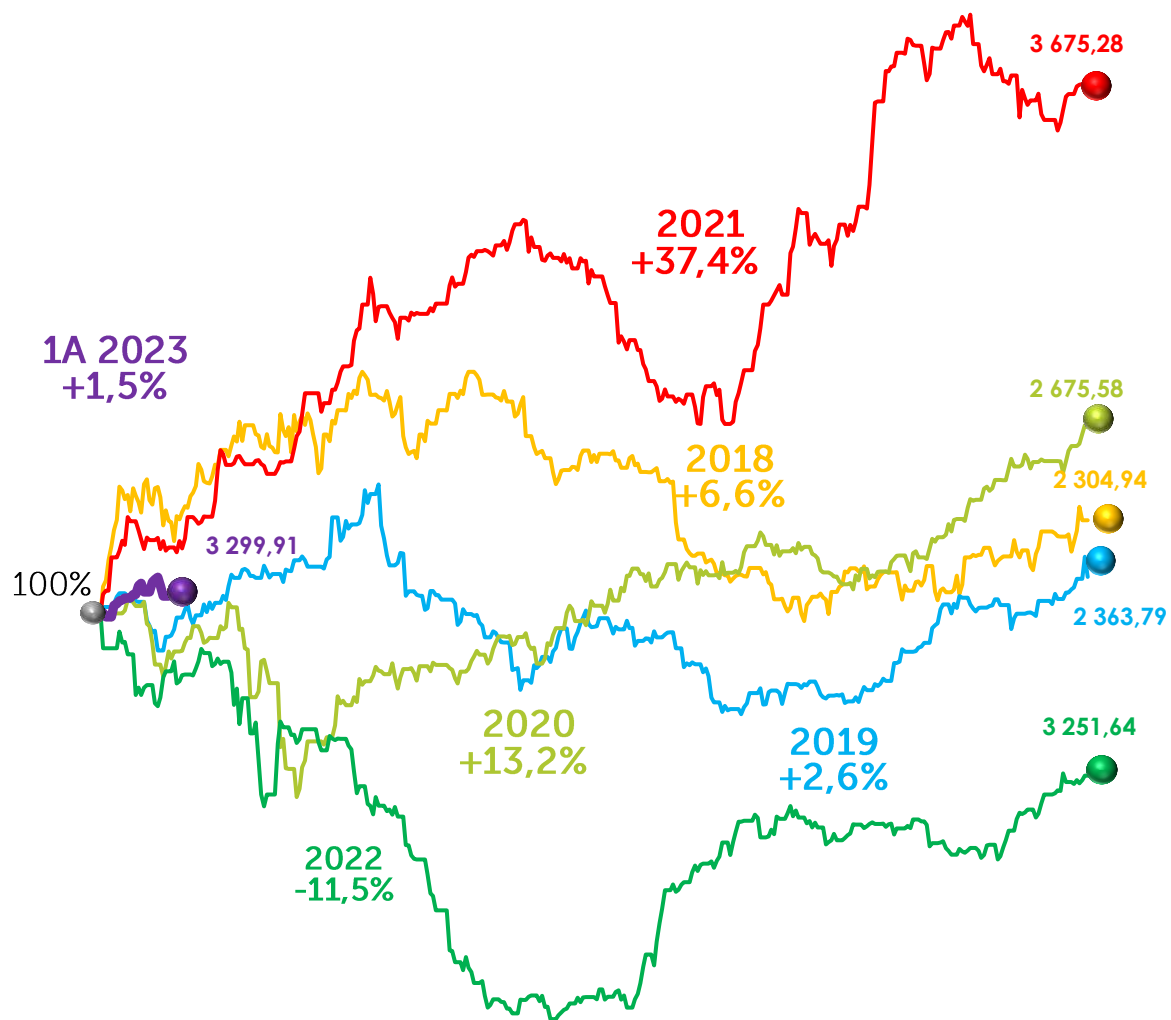


* ірі мәмілелерді есепке алмағанда акциялармен сауда-саттықтың жалпы брутто-айналымынан

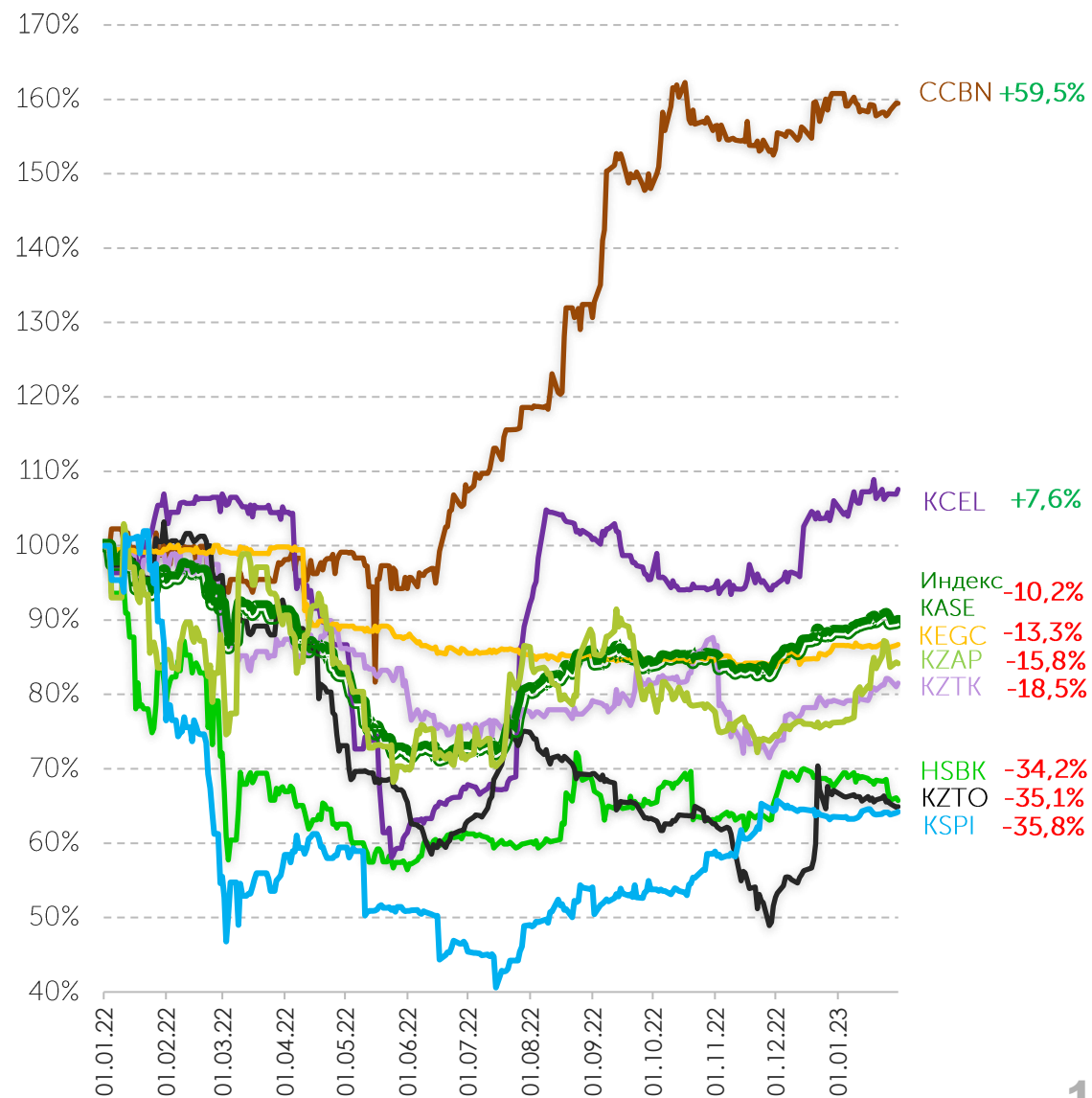
KASE Индексінің динамикасы



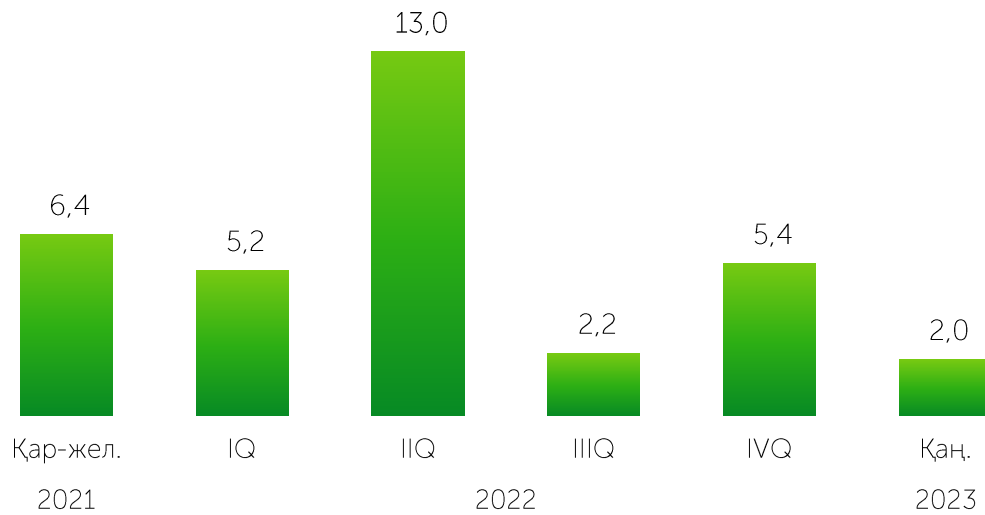
KASE Индексі 2018 – 1А 2023



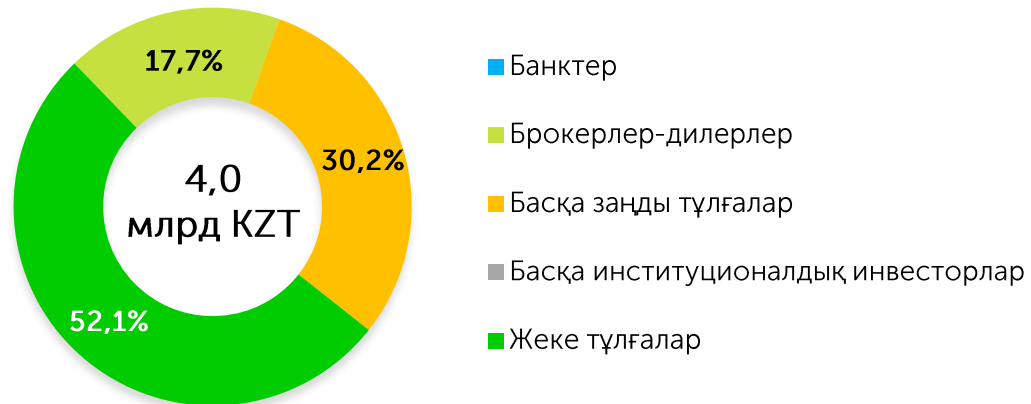
KASE Индексінің құраушылардың динамикасы



Мәміле көлемі, млрд KZT



Инвесторлардың негізгі санаттары бойынша
2023 жылдың 1А үлесі*

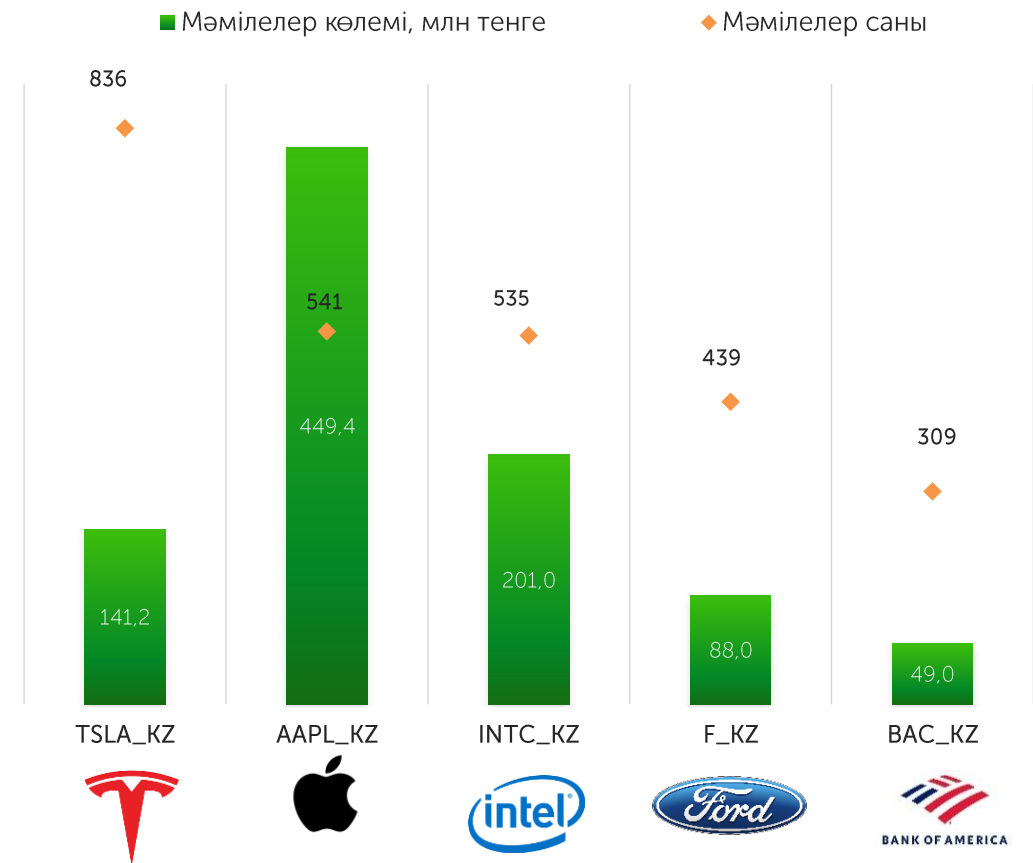


* ірі мәмілелерді есепке алмағанда KASE Global секторындағы сауда-саттықтың жалпы брутто-айналымынан

Дереккөз: KASE

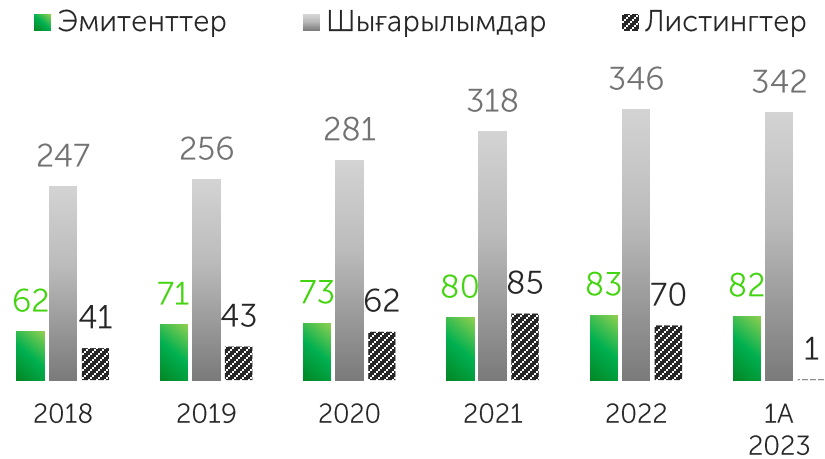
2023 жылы 01 ақпанда KASE Global секторында KASE ресми тізімінде **46 акция және 6 ETF бар.**

2023 жылдың 1А қорытындысы бойынша KASE Global секторының ең танымал 5 акциясы

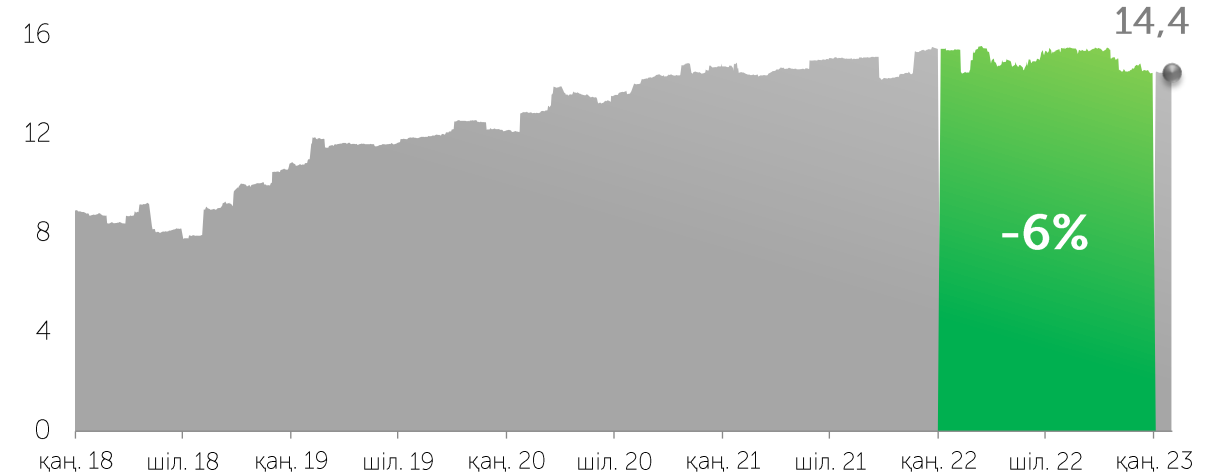


Корпоративтік облигациялар нарығы

Жаңа листингтер



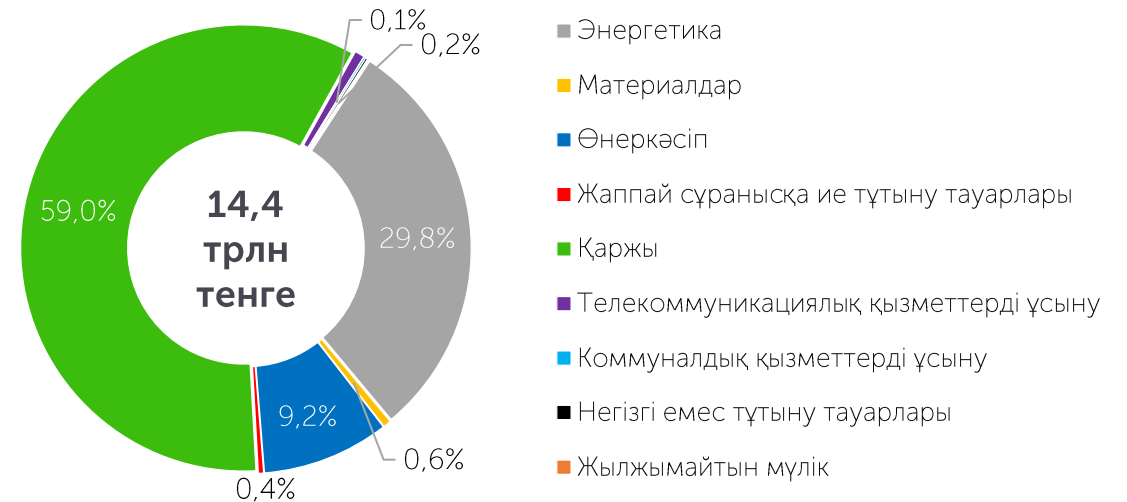
Айналымдағы корпоративтік борыштың көлемі, трлн KZT



Қызмет салалары бойынша листингтік компаниялардың құрылымы

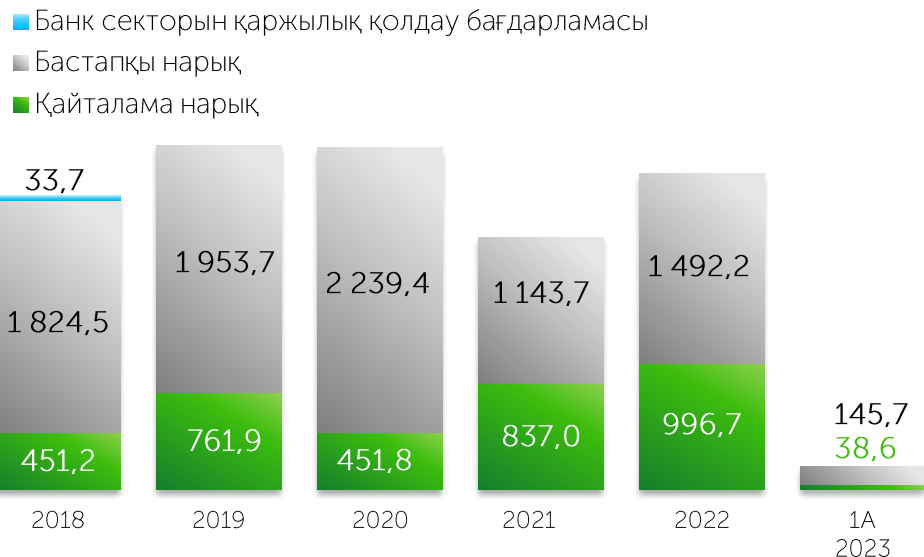


Облигациялар тізімдерінің салалық құрылымы

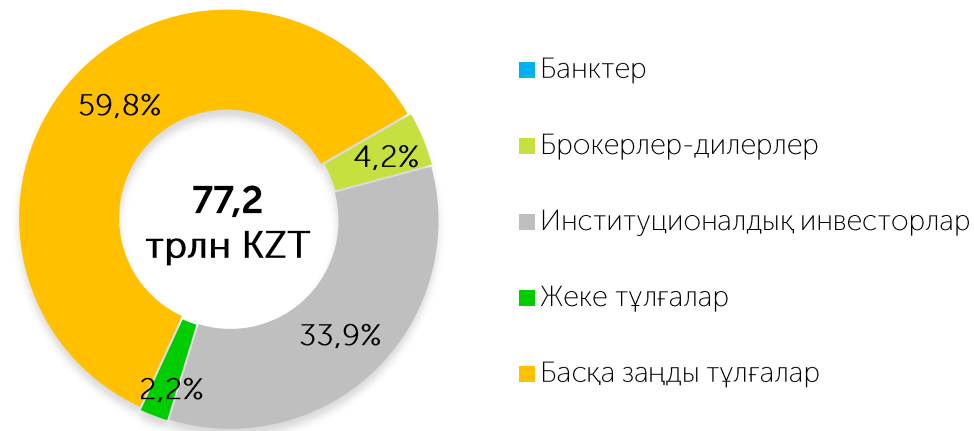


Корпоративтік облигациялар нарығы

Мәмілелер көлемі, млрд KZT

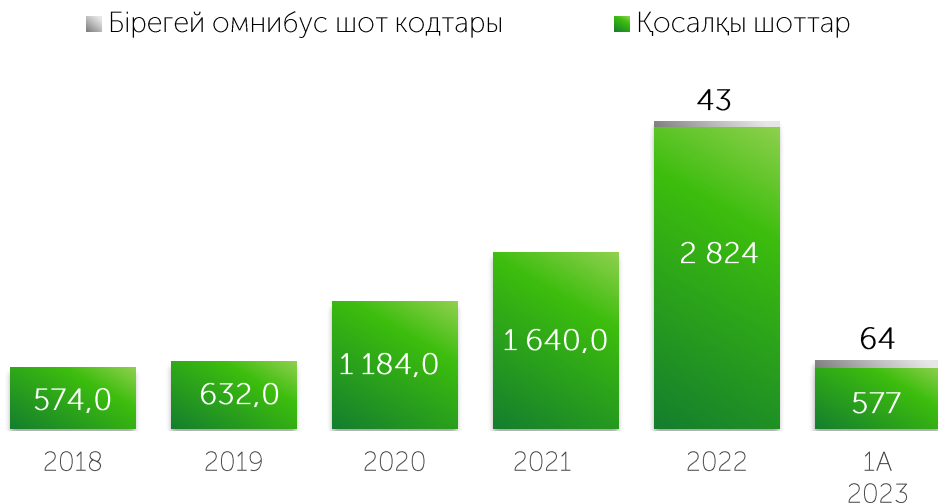


Қайталама нарықтағы инвесторлардың негізгі санаттарының 2023 жылдың 1А үлестері*

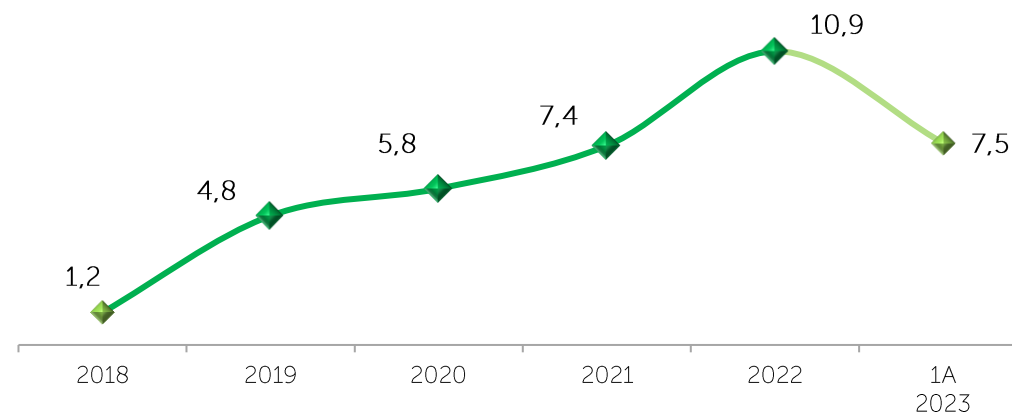


* қайталама нарықтағы корпоративтік облигациялармен сауда-саттықтың жалпы айналымынан

Белсенді бөлшек инвесторлардың динамикасы



Брутто-айналымдағы резидент еместердің үлесі, %

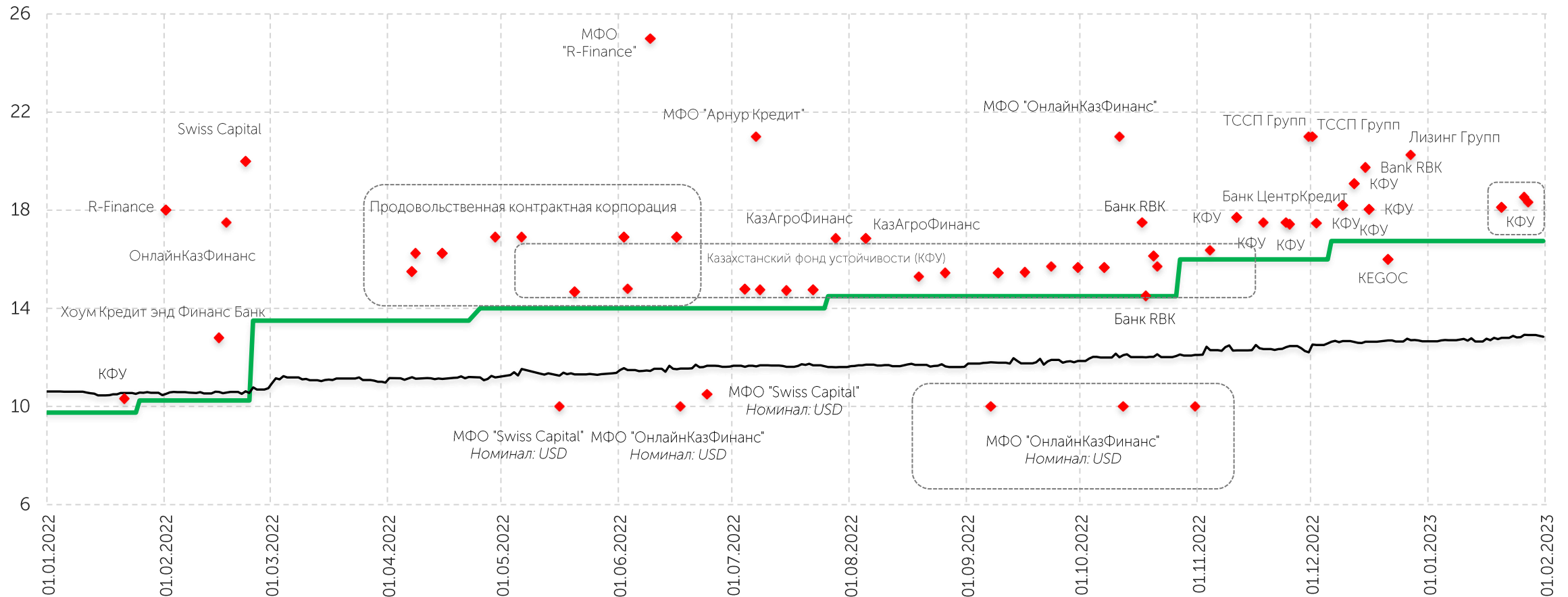


Корпоративтік облигациялардың бастапқы нарығы

2022 – 1А 2023 жылдағы нарықтық орналастыру

— Базалық ставка — KASE_BMY ◆ Кірістілік, % жылдық

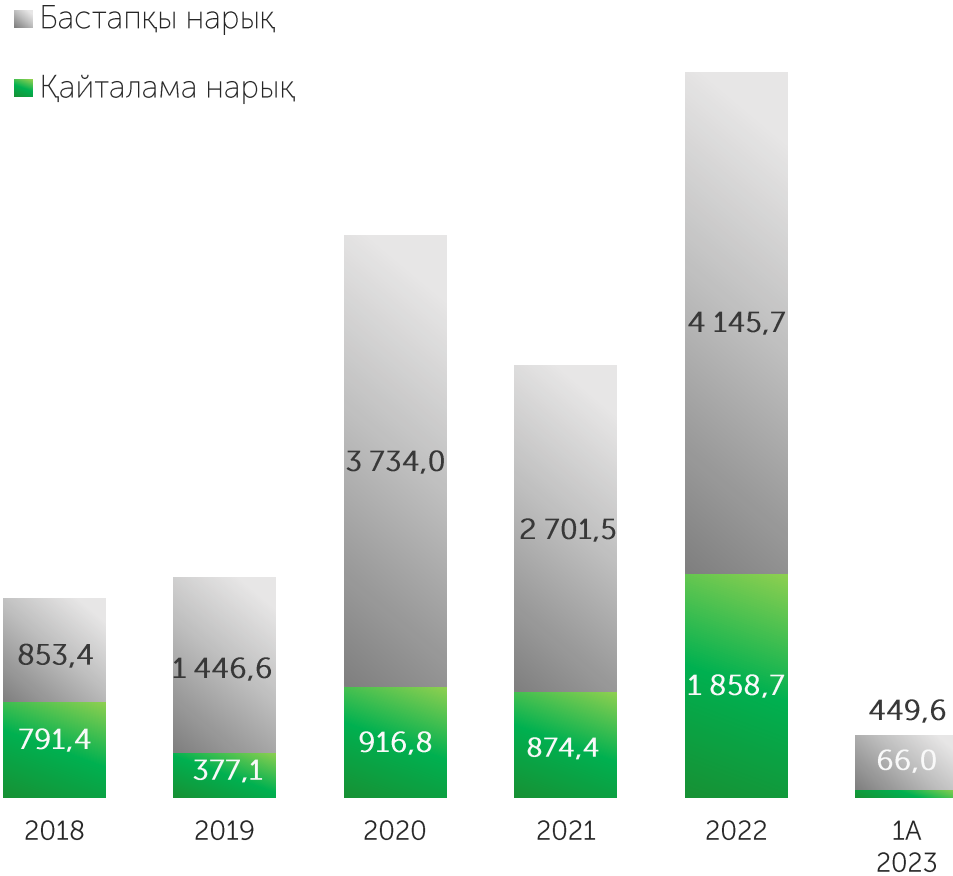
жылдық 10,0% - дан 25,0% - ға дейін



МБҚ нарығы

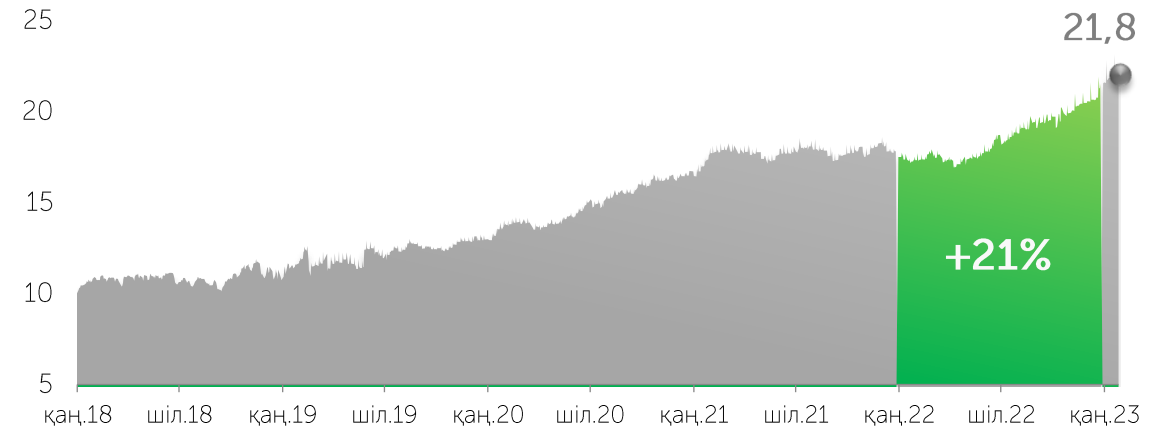


Сауда көлемінің динамикасы, млрд KZT

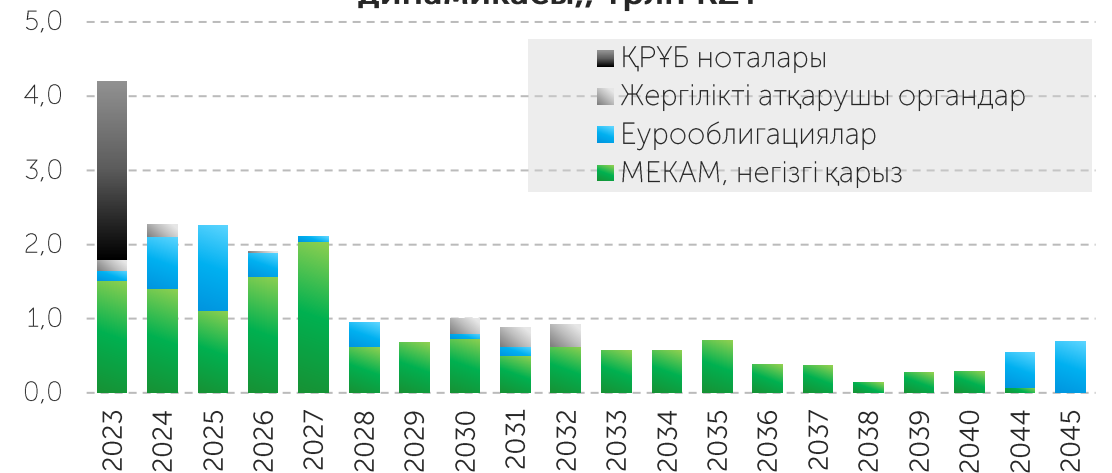


МБҚ нарығымен құжатта толығырақ танысуға болады
[МБҚ нарығын талдау 2023 жылдың 01 қаңтарына](#)

KASE-де саудаланатын мемлекеттік борыштың сомасы (номинал бойынша), трлн KZT

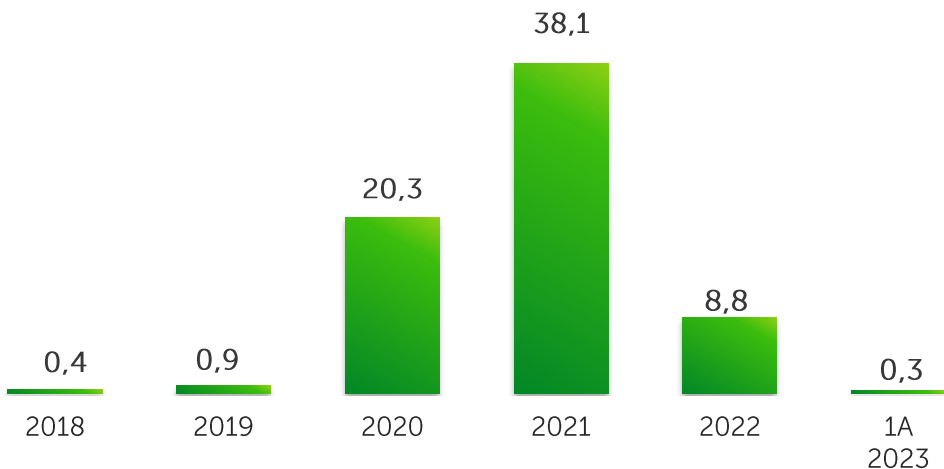


Мемлекеттік борыш бойынша төлемдер динамикасы,, трлн KZT



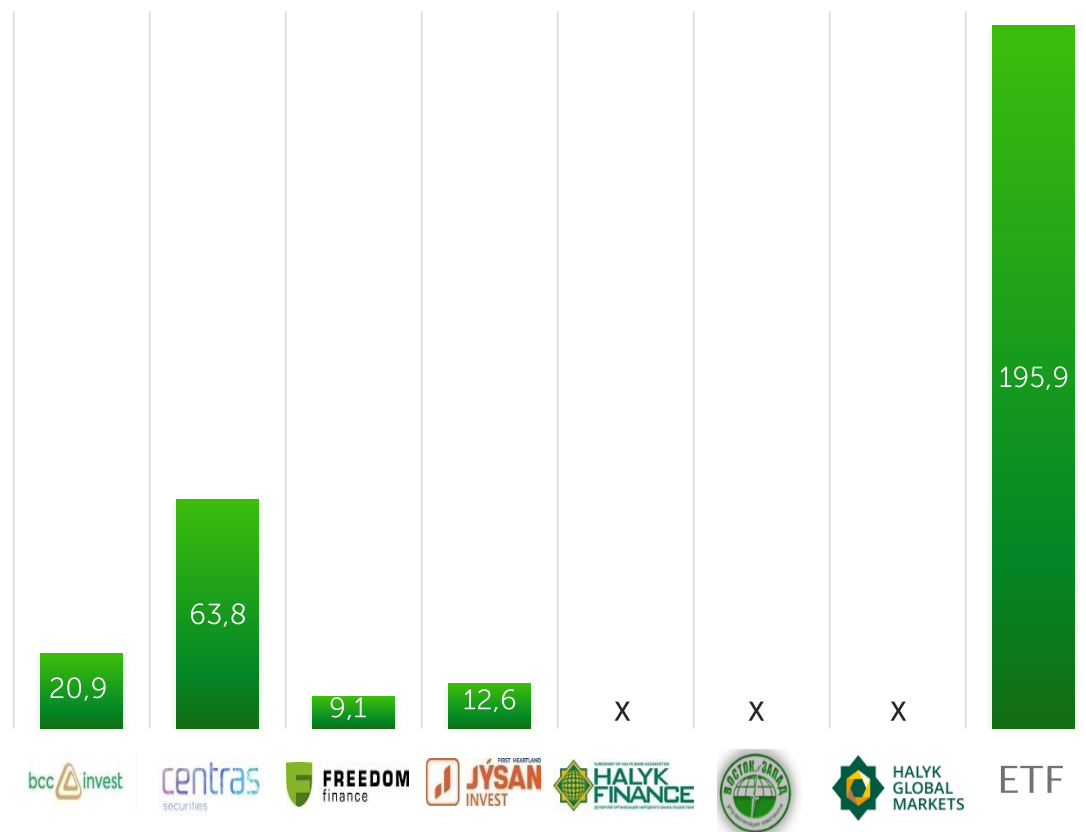
Инвестициялық қорлардың бағалы қағаздары

Мәмілелер көлемі, млрд KZT

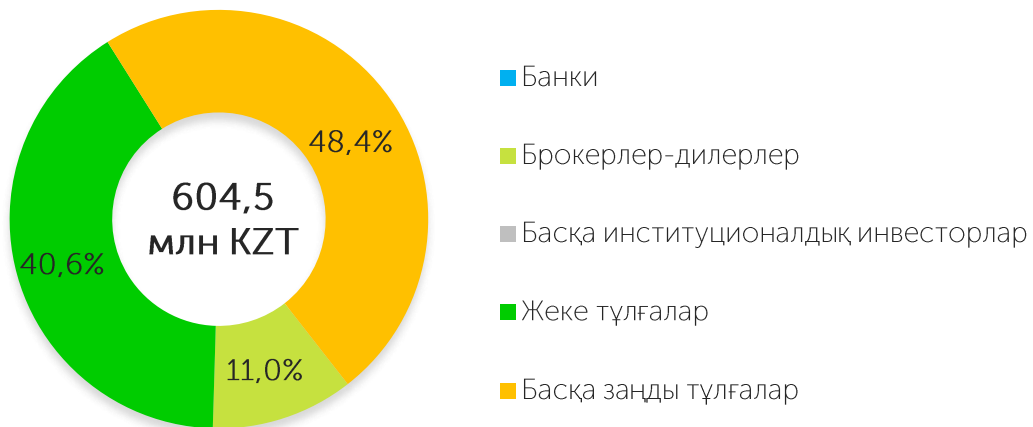


2023 жылдың 01 ақпанындағы жағдай бойынша KASE ресми тізімінде **6** басқарушы ұйымның **21** құралы бар

Қаржы құралдары бойынша 2023 жылдың 1А бойынша сауда-саттықтардың көлемі, млн KZT



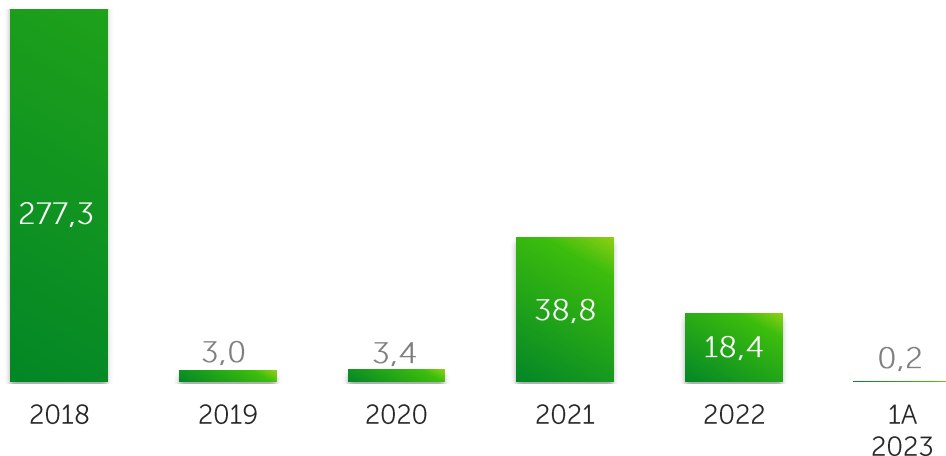
Инвесторлардың негізгі санаттары бойынша 2023 жылдың 1А үлесі*



* инвестициялық қорлардың бағалы қағаздар сауда-саттығының жалпы брутто-айналымынан

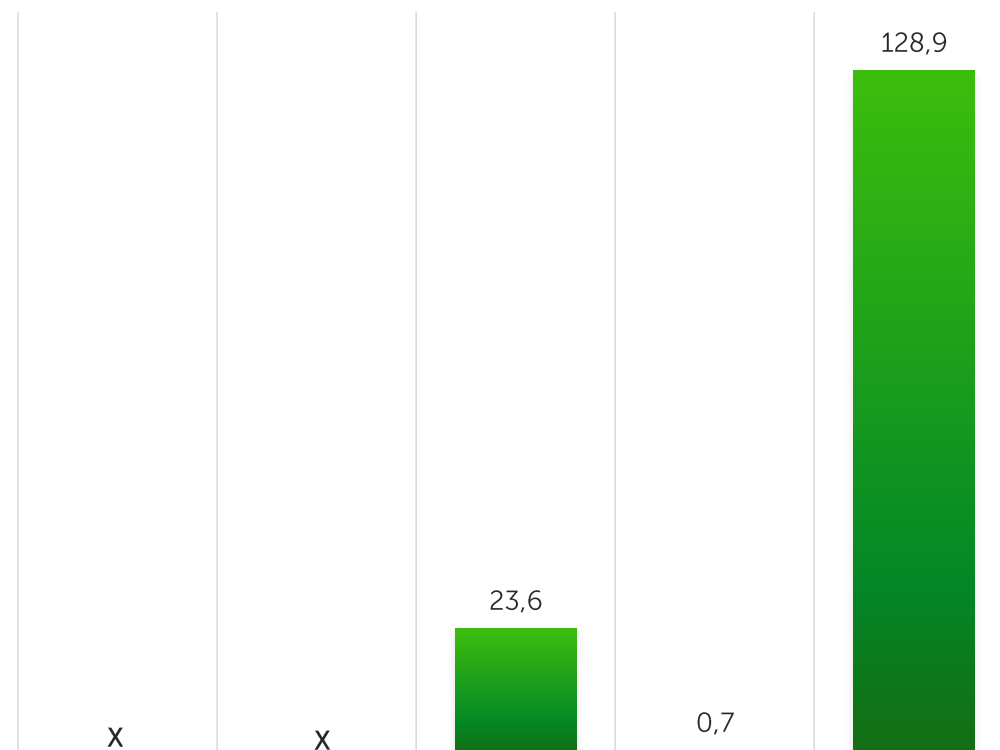
Туынды қаржы құралдары

Мәмілелер саны, млрд KZT

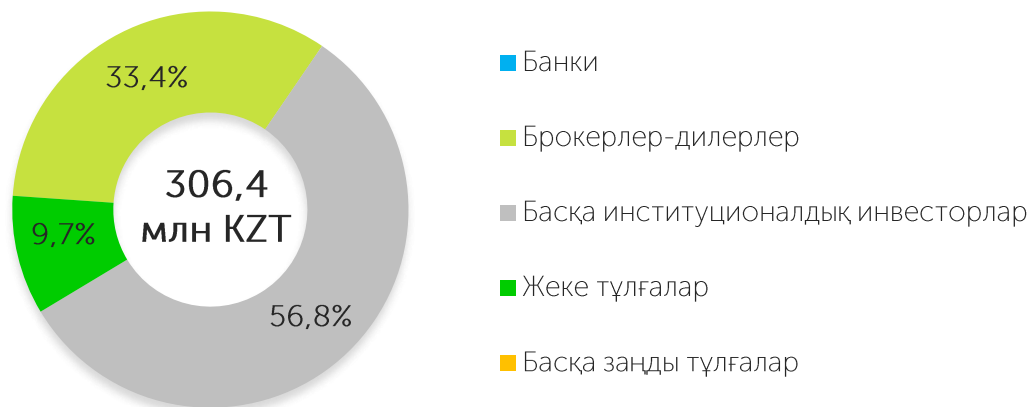


2023 жылғы 01 ақпандағы жағдай бойынша KASE ресми тізімінде 5 жаһандық депозитарлық қолхат бар

Қаржы құралдары бойынша 2023 жылдың 1А бойынша сауда-саттықтардың көлемі, млн KZT



Инвесторлардың негізгі санаттары бойынша 2023 жылдың 1А үлесі*



* туынды бағалы қағаздармен сауда-саттықтың жалпы брутто-айналымынан

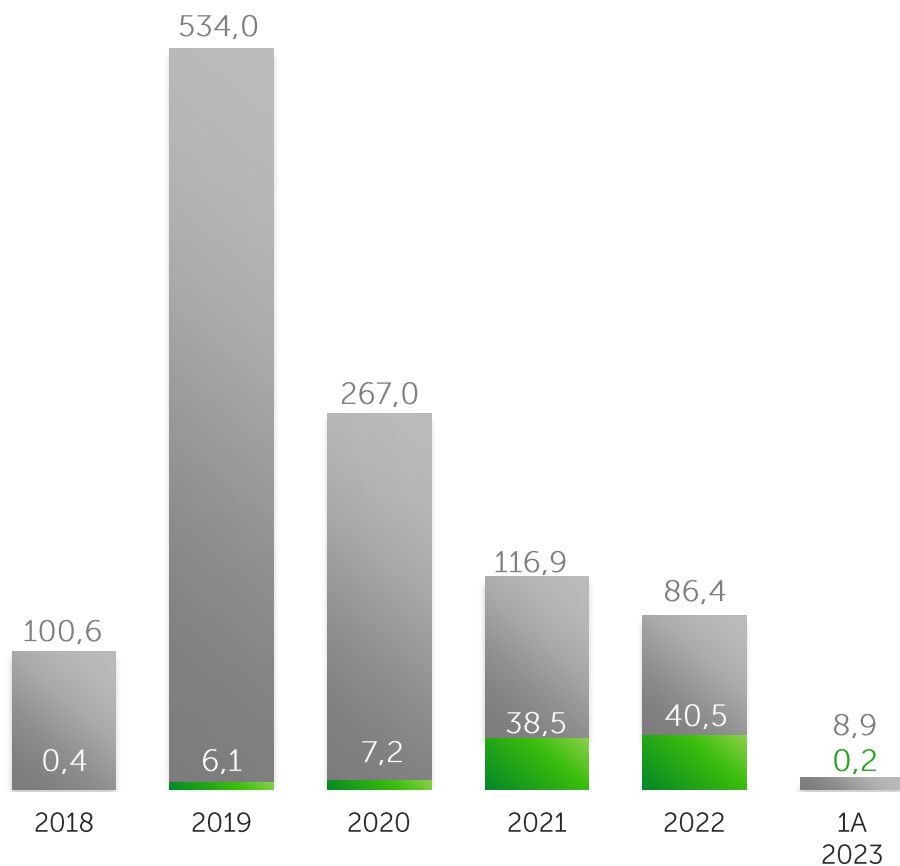
ХҚҰ облигациялары

2023 жылы 01 ақпандағы жағдай бойынша KASE ресми тізімінде 4 ұйым облигацияларының 40 шығарылымы бар

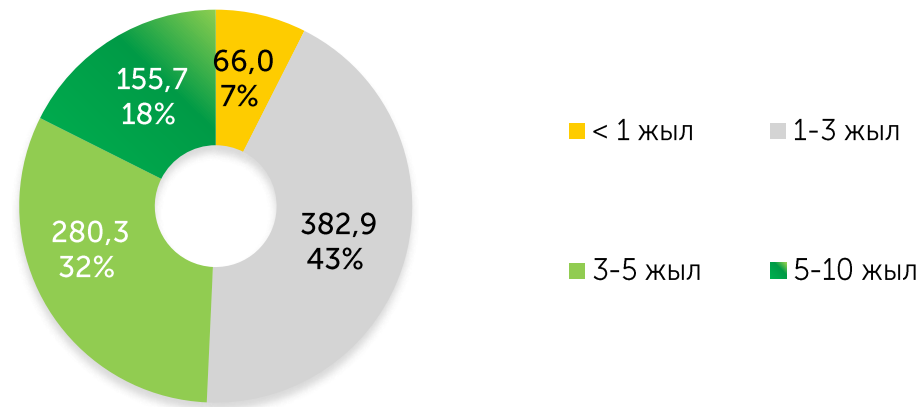


Мәмілелер саны, млрд KZT

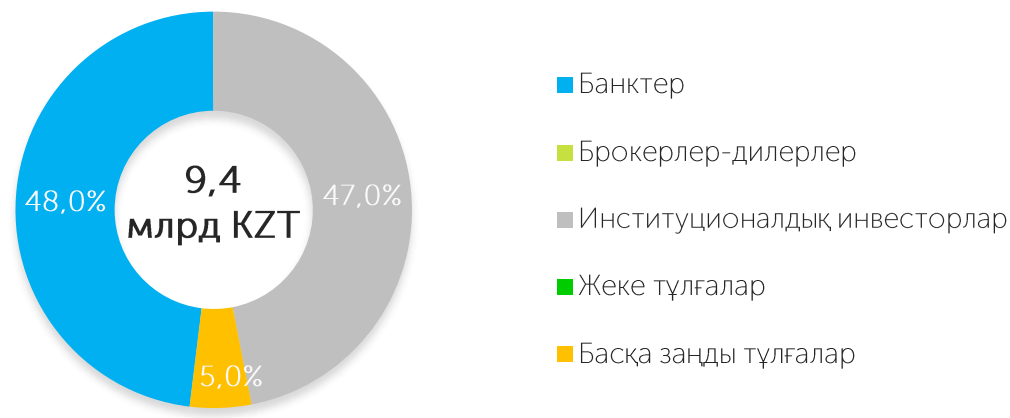
■ Қайталама нарық ■ Бастапқы нарық



Өтеуге дейінгі мерзімдер бойынша айналыстағы ХҚҰ облигациялары борышының құрылымы (номиналды құны бойынша)*



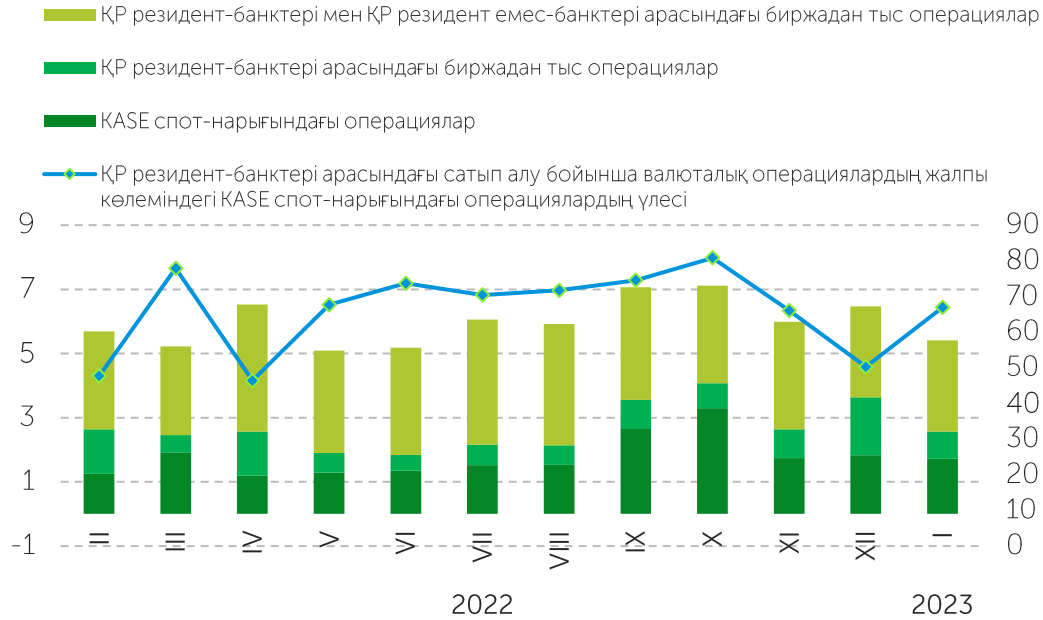
Инвесторлардың негізгі санаттары бойынша 2023 жылдың 1А үлесі*



* МҚҰ облигацияларымен сауда-саттықтың жалпы брутто-айналымынан мамандандырылған сауда-саттық бастамашысының позициясы есептен алынып тасталды

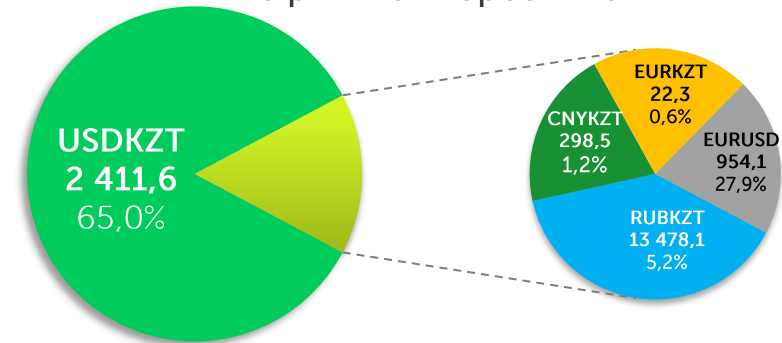
Шетел валюталары

Биржалық және биржадан тыс валюталық операцияларының өзара қатынасы



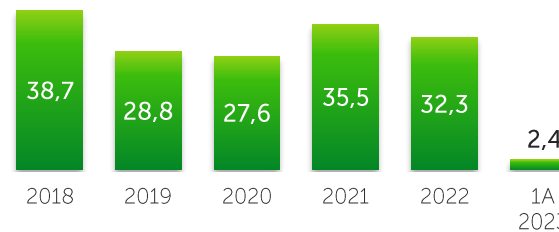
Спот нарығындағы сауда-саттық көлемі, трлн KZT

Сауда-саттық көлеміндегі биржалық нарықтың 2023 жылдың 1А құрылымы. Көлемдер валютаның млн бірлігімен көрсетілген

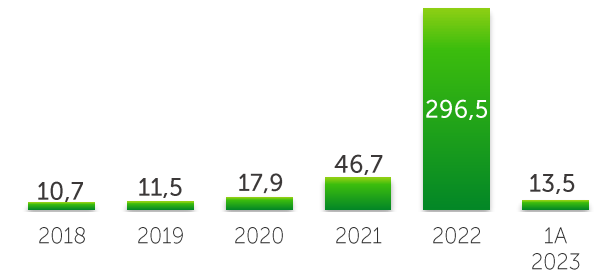


Ескертпе: үлестер KZT сауда-саттық көлемінен есептелген

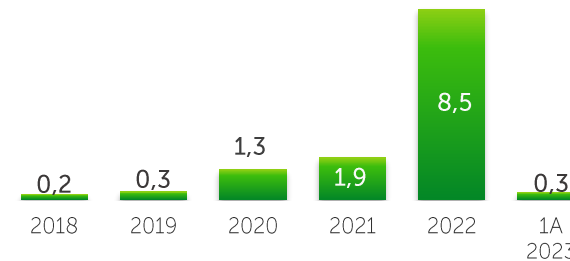
Сауда көлемі, млрд USD



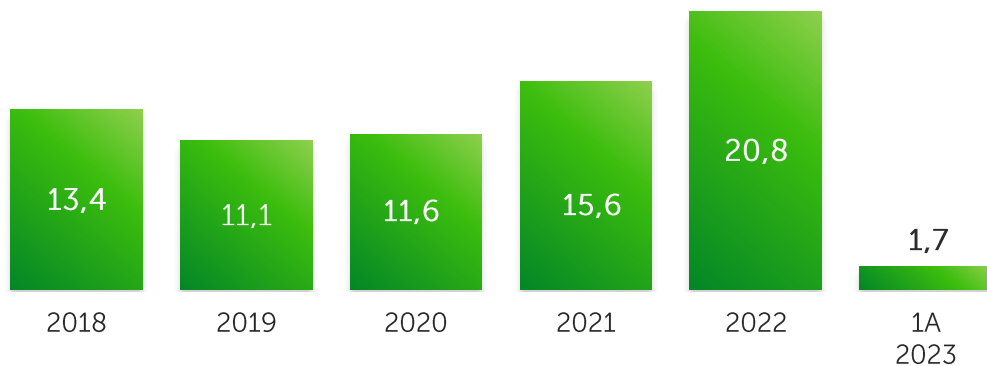
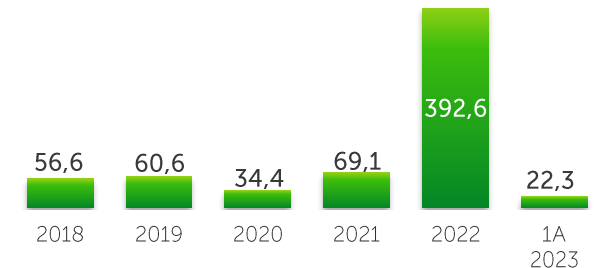
Сауда көлемі, млрд RUB



Сауда көлемі, млрд CNY

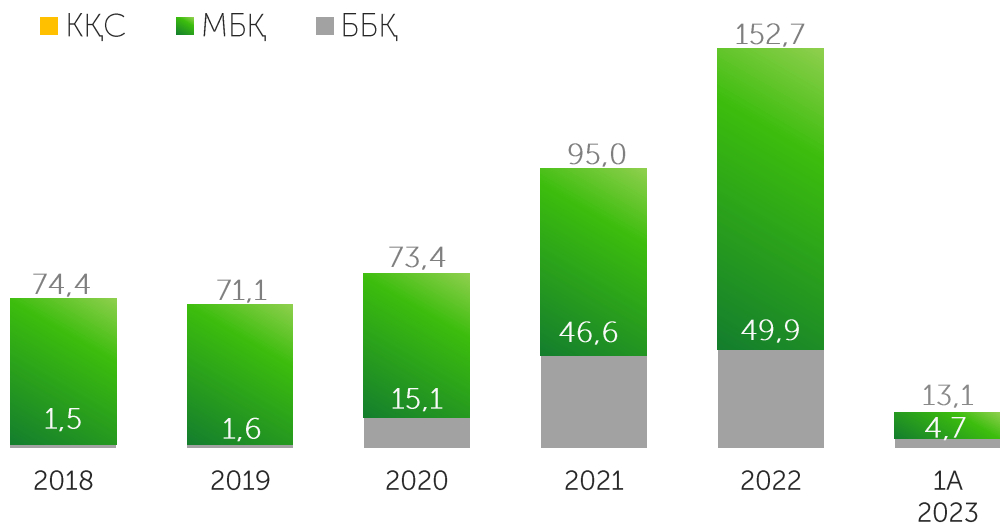


Сауда көлемі, млн EUR

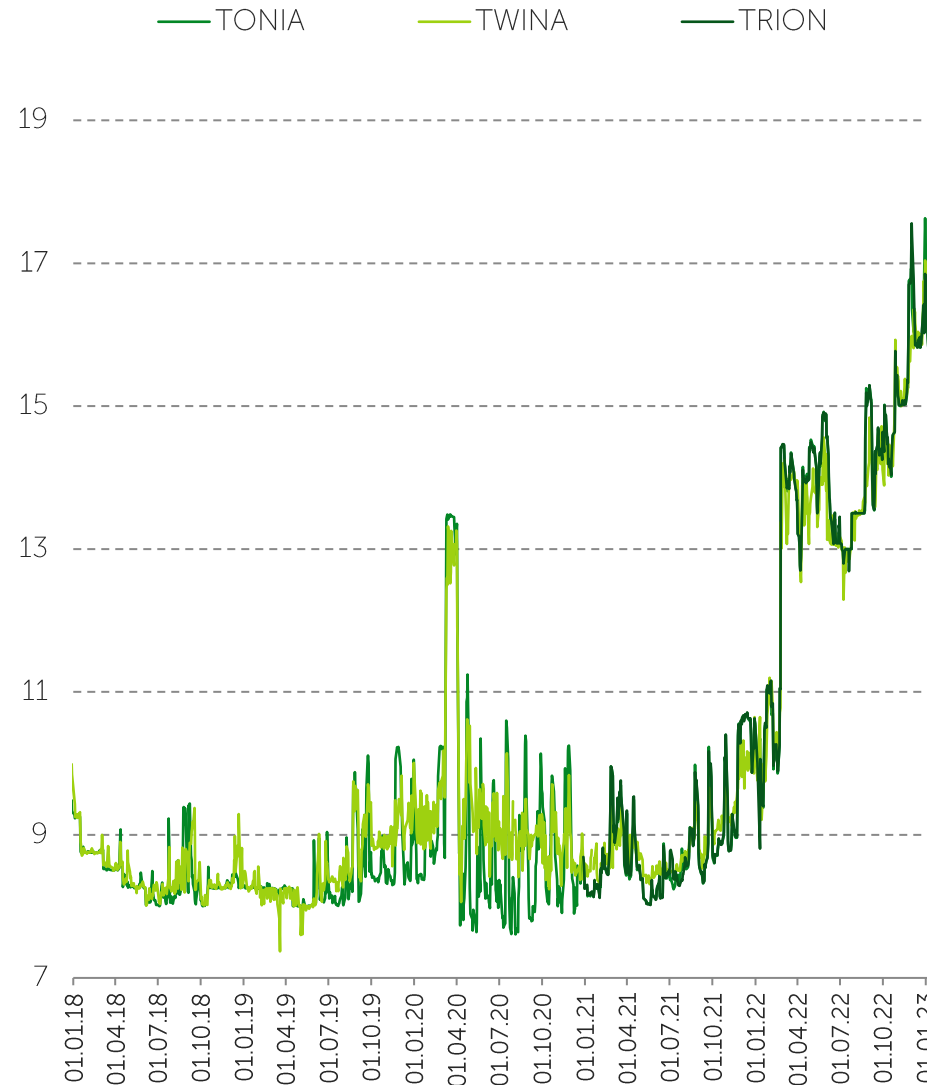


Репо операцияларының нарығы

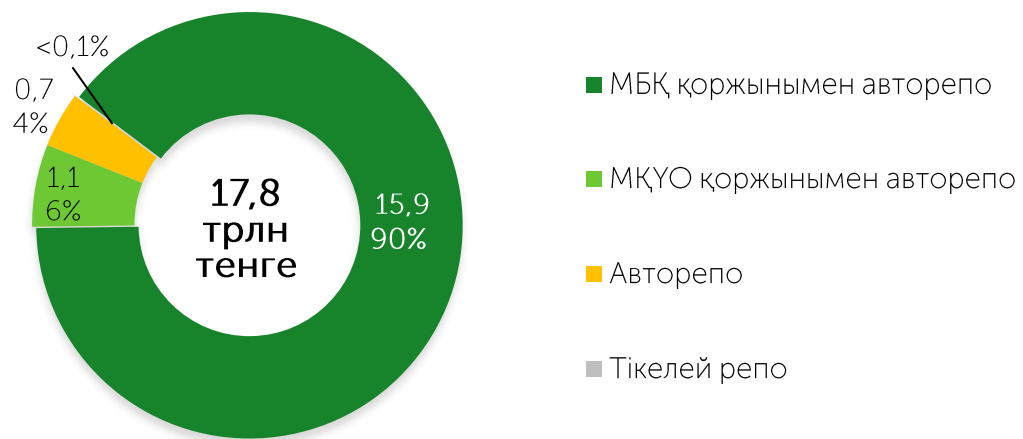
Мәмілелер саны, трлн KZT



Репо индикаторлары, жылдық %

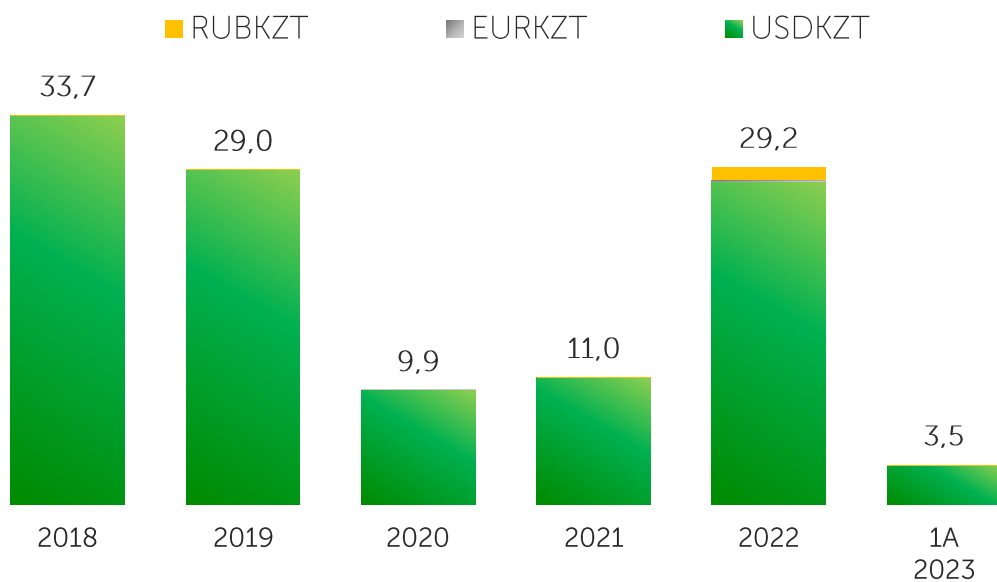


Репо нарығының құралдары, трлн KZT

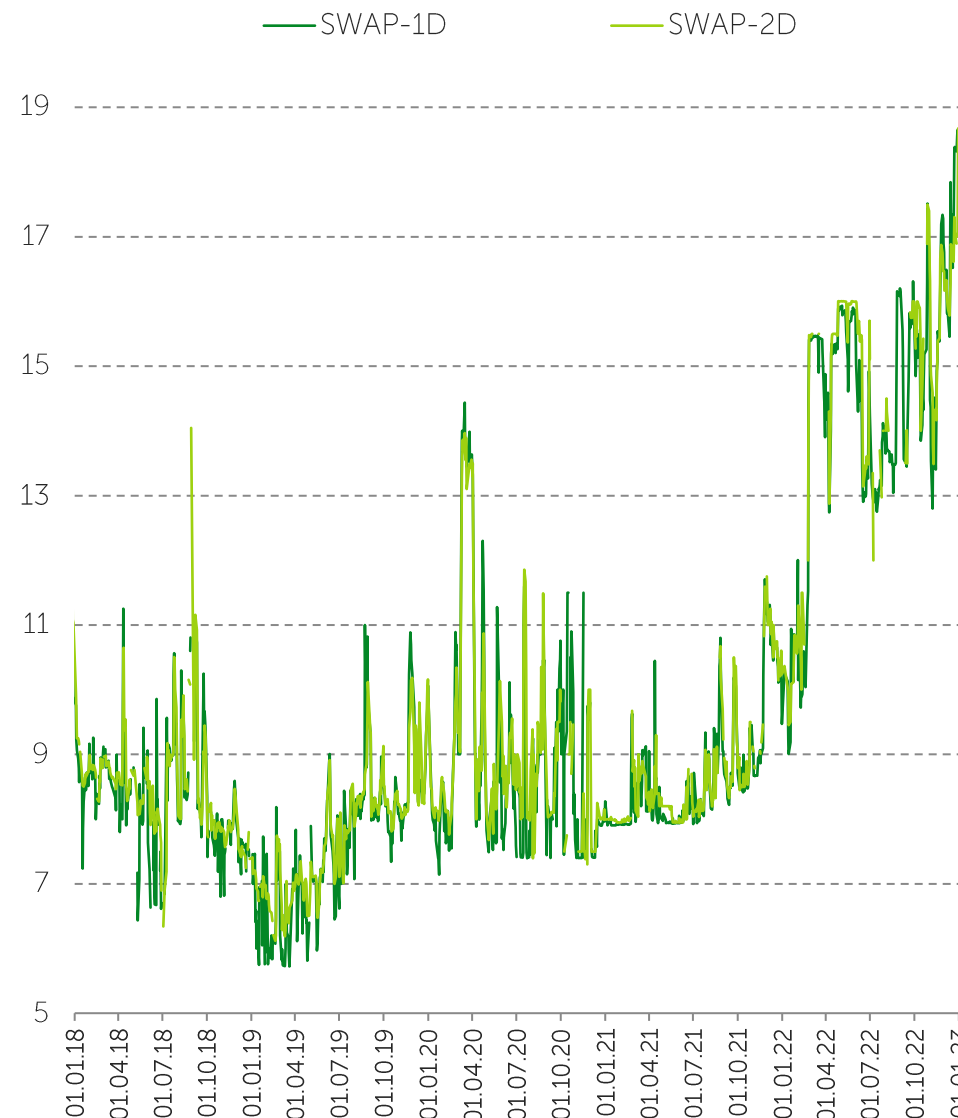


Валюталық своп операциялары

Мәмілелер көлемі, трлн KZT



Своп-нарығының индикаторлары, жылдық %



Валюталық своп операциялары нарығының құралдары (2023 1A көлемі/ үлесі):

		Көлемі, млрд тенге	Үлесі
USDKZT	USDKZT_0_001	1 251,5	36,0 %
	USDKZT_0_002	2 196,0	63,2 %
RUBKZT	RUBKZT_0_001	26,5	0,8 %

Қосымша ақпарат

Сіз біздің басқада ақпараттық өнімдерімізді көре аласыз (өту үшін суретті басыңыз)




Күнделікті нарыққа шолу



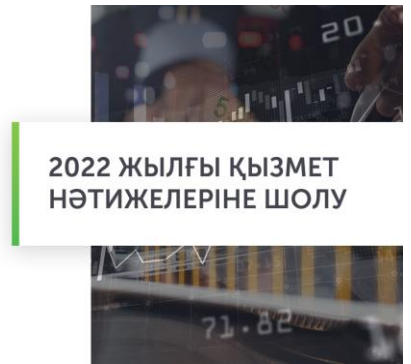
Апталық нарыққа шолу



Сауда туралы ақпарат



2022 жылғы қызмет нәтижелеріне шолу



Ақпараттық бюллетень



Биржалық нарық жұмысының қорытындысы бойынша Пресс-релизі



МБҚ нарығын талдау





Назарларыңызға рахмет!

Қазақстан Республикасы, 050040
Алматы қ, Байзақов к, 280
Солтүстік мұнарасы
Көпфункционалы кешені
"Almaty Towers" 8-і қабат
Тел.: +7 (727) 237 5300
e-mail: info@kase.kz
www.kase.kz

